



Қазақстан Республикасы  
Ұлттық экономика министрлігі  
Статистика комитеті

[www.stat.gov.kz](http://www.stat.gov.kz)

# Қазақстан Республикасының сыртқы саудасы

## Внешняя торговля Республики Казахстан

2011-2015



Астана 2016

**Қазақстан Республикасы Ұлттық экономика министрлігі  
Статистика комитеті**

«Қазақстан Республикасының Азаматтық кодексіне (ерекше бөлігі)» сәйкес бұл материал көбейтуге (көшіруге) жатпайды, статистикалық ақпараттарды өз жарияланымдарында (басылымдарында) пайдаланған жағдайда Қазақстан Республикасы Ұлттық экономика министрлігі Статистика комитетіне сілтеме жасау міндетті.

В соответствии с «Гражданским кодексом Республики Казахстан (особенная часть)» данный материал не подлежит размножению (копированию), при использовании статистической информации в своих публикациях (изданиях) обязательна ссылка на Комитет по статистике Министерства национальной экономики Республики Казахстан.

# **Қазақстан Республикасының сыртқы саудасы Внешняя торговля Республики Казахстан**

**2011-2015**

**Статистикалық жинақ  
Статистический сборник**

**Астана 2016**

Қазақстан Республикасының сыртқы саудасы /  
Статистикалық жинақ / қазақ және орыс тілдерінде  
/ 260 бет

Внешняя торговля Республики Казахстан/  
Статистический сборник / на казахском и русском  
языках / 260 стр.

Қазақстан Республикасы Ұлттық экономика  
министрлігі Статистика комитеті  
Бас редактор Н.С. Айдапкелов

Комитет по статистике Министерства  
национальной экономики Республики Казахстан  
Главный редактор Айдапкелов Н.С.

Жинақ Қазақстан Республикасы Ұлттық экономика  
министрлігі Статистика комитетінің [www.stat.gov.kz](http://www.stat.gov.kz)  
Интернет-ресурсында қол жетімді

Сборник доступен на Интернет-ресурсе Комитета  
по статистике Министерства национальной  
экономики Республики Казахстан [www.stat.gov.kz](http://www.stat.gov.kz)

Мекенжай: Қазақстан Республикасы, 010000,  
Астана қаласы, Орынбор, 8  
Министрліктер Үйі, 4 кіреберіс  
Қазақстан Республикасы Ұлттық экономика  
министрлігі Статистика комитеті  
Ақпараттық қызмет: + 7 7172 749010, 749011  
Факс: +7 7172 749546  
Электрондық мекенжай: [kazstat.rk@gmail.com](mailto:kazstat.rk@gmail.com)  
Интернет-ресурс: <http://www.stat.gov.kz>

Адрес: Республика Казахстан, 010000  
г. Астана, Орынбор, 8  
Дом Министерств, 4 подъезд  
Комитет по статистике Министерства национальной  
экономики Республики Казахстан  
Информационная служба: + 7 7172 749010, 749011  
Факс: +7 7172 749546  
Электронный адрес: [kazstat.rk@gmail.com](mailto:kazstat.rk@gmail.com)  
Интернет-ресурс: <http://www.stat.gov.kz>

Шартты белгілер:  
ЕАЭО - Еуразиялық экономикалық одақ  
ЕО - Еуропалық Одақ  
КХДР - Корея Халық Демократиялық Республикасы  
БАӘ - Біріккен Араб Әмірлігі  
ТМД - Тәуелсіз Мемлекеттер Достастығы  
ЕАЭО СЭҚТН - Еуразиялық экономикалық одағының  
сыртқы экономикалық қызметінің тауарлық  
номенклатурасы  
АҚШ - Америка Құрама Штаттары

Условные обозначения:  
ЕАЭС - Евразийский экономический союз  
ЕС - Европейский союз  
КНДР - Кореяская Народно-Демократическая  
Республика  
ОАЭ - Объединенные Арабские Эмираты  
СНГ - Содружество Независимых Государств  
ТНВЭД ЕАЭС - Товарная номенклатура  
внешнеэкономической деятельности Евразийского  
экономического союза  
США - Соединенные Штаты Америки

«0,0» - құбылыс орын алған, бірақ оның шамасы  
тиісті өлшем бірлігінде дөңгелектеуге келмейді  
« - » - құбылыс жоқ  
«...» - статистикалық деректер жоқ  
Жекелеген жағдайларда қорытынды мен  
қосылғыштар сомасы арасындағы шамалы  
айырмашылықтар деректерді дөңгелектеумен  
түсіндіріледі.

«0,0» - явление происходило, но величина его  
не округляется в соответствующую единицу  
измерения  
« - » - явление отсутствует  
«...» - статистические данные отсутствуют  
В отдельных случаях незначительные расхождения  
между итогом и суммой слагаемых объясняются  
округлением данных.

## Алғы сөз

«Қазақстан Республикасының сыртқы саудасы» статистикалық жинағы 2011-2015 жылдардағы республиканың сыртқы саудасы мен шетел капиталы қатысқан кәсіпорындар дамуын сипаттайтын Қазақстан Республикасы Ұлттық экономика министрлігі Статистика комитетінің жүйелендірілген басылымы болып табылады.

Статистикалық ақпарат Қазақстанның сыртқы саудасы мен бірлескен кәсіпкерлігі дамуының аса маңызды үрдістерін сипаттайтын ыңғайлы талдау бөліністерінде, топтамаларында берілген. Әдістемелік тәсілдердің халықаралық стандарттар мен талаптарға сай келуі статистикалық деректерді Қазақстанның сыртқы экономикалық қызметі аясындағы экономикалық құбылыстарды салыстырмалы талдау мақсатында пайдалануға мүмкіндік береді.

Бұл жарияланымда 2011-2015 жылдардағы сыртқы сауда статистикасы бойынша деректер, сондай-ақ өзара сауда бойынша жалпымемлекеттік статистикалық байқау бойынша деректер беріліп отыр.

Жинақта ақпарат мына бөлімдер бойынша берілген:

- Тауарлардың сыртқы саудасы;
- Еуразиялық экономикалық одақ елдерімен өзара саудасы;
- Шетел капиталы қатысқан кәсіпорынның қызметі.

## Предисловие

Статистический сборник «Внешняя торговля Республики Казахстан» является систематизированным изданием Комитета по статистике Министерства национальной экономики Республики Казахстан, характеризующим развитие внешней торговли и предприятий с иностранным участием республики за 2011-2015 гг.

Статистическая информация приведена в удобных аналитических разрезах, группировках, характеризующих важнейшие тенденции развития внешней торговли и совместного предпринимательства Казахстана. Соответствие методологических подходов международным стандартам и требованиям позволяет использовать статистические данные в целях сравнительного анализа экономических явлений в сфере внешнеэкономической деятельности Казахстана.

В настоящей публикации приводятся данные по статистике внешней торговли за 2011-2015 гг., а также данные общегосударственного статистического наблюдения по статистике взаимной торговли.

В сборнике приведена информация по следующим разделам:

- Внешняя торговля товарами;
- Взаимная торговля со странами Евразийского экономического союза;
- Деятельность предприятий с участием иностранного капитала.



**МАЗМҰНЫ**  
**СОДЕРЖАНИЕ**

**Тауарлардың сыртқы саудасы**

**Внешняя торговля товарами**

1. «Тауарлардың сыртқы саудасы» бөліміне әдіснамалық түсініктемелер Методологические пояснения к разделу «Внешняя торговля товарами».....	5
2. Еуразиялық экономикалық одағы елдерімен өзара саудасы Взаимная торговля со странами Евразийского экономического союза.....	244
3. Шетел капиталы қатысқан кәсіпорындардың қызметі Деятельность предприятий с участием иностранного капитала.....	254

## Тауарлардың сыртқы саудасы Внешняя торговля товарами

### «Тауарлардың сыртқы саудасы» бөліміне әдіснамалық түсініктемелер

#### Методологические пояснения к разделу «Внешняя торговля товарами»

Бұл жарияланымда тауарлардың сыртқы саудасы статистикасы бойынша деректер, 2011-2015 жылдардағы тауарларға декларацияларын және статистикалық нысандарының өңдеу негізінде алынып, беріліп отыр.

Сыртқы сауда статистикасында есепке алынатын негізгі келесі көрсеткіштер болып табылады:

Еуразиялық экономикалық одағының сыртқы саудасы – үшінші жақ елдермен Еуразиялық экономикалық одағына мүше мемлекеттердің арасындағы сауда;

Еуразиялық экономикалық одағының өзара саудасы – Еуразиялық экономикалық одағына мүше мемлекеттердің арасындағы сауда.

Тауарлар экспорты - Еуразиялық экономикалық одағы мүше мемлекеттің материалдық қорын азайтатын, Еуразиялық экономикалық одағына мүше мемлекеттің аумағынан тауарларды әкету.

Тауарлар импорты - Еуразиялық экономикалық одағы мүше мемлекеттің материалдық қорларды көбейтетін, Еуразиялық экономикалық одағына мүше мемлекеттің аумағына тауарларды әкелу.

Республикамыздың кеден статистикасы тауарлар әкелу және шетке шығару есебін сыртқы сауданы есепке алудың «жалпы» жүйесі негізінде жүргізеді, онда елдің мемлекеттік аумағы шегіне келіп түсетін немесе одан шығатын барлық тауарлар есепке алынады. Мұнда елдің статистикалық аумағының шекарасы болып мемлекеттік шекара алынады.

Экспорт көлеміне: тауарлар, елдің аумағынан шыққан және экспорттық кеден процедурасына орнатылған; тауарлар, кеден аумағында кеден процедурасын қайта өңдеу аяқтағаннан кейін елдің аумағынан шығарылған; тауарлар, кеден аумағында кеден процедурасын ішкі тұтыну үшін қайта өңдеу аяқтағаннан кейін елдің аумағынан шығарылған; тауарлар, елдің аумағынан шығарылған және кеден процедурасына орнатылған қайта өңдеу кедендік аумақтан тыс; тауарлар, елдің аумағынан шығарылған және кеден процедурасына орнатылған реэкспорт; тауарлар, елдің аумағынан шығарылған және кеден процедурасына орнатылған бажсыз сауда және жеке тұлғаларға өткізу, елдің аумағынан шығып баражатқан; тауарлар, елдің аумағынан шығарылған және кеден процедурасына орнатылған бір жыл және оданда көп мерзімге уақытша шығару; тауарлар, елдің аумағынан шығарылған бос қойма кеден процедурасынан кейін; тауарлар, елдің аумағынан шыққан бос кедендік аймақ кеден процедурасынан кейін қосылады.

Импорттың негізгі құрамалы компоненттері болып табылады: тауарлар, ел аумағына әкелінген және ішкі тұтыну үшін шығарылған кедендік процедурасына орнатылған; тауарлар, ел аумағына әкелінген және реимпорт кедендік процедурасына орнатылған; тауарлар, ел аумағына әкелінген және кеден аумағында қайта өңдеу кедендік процедурасына орнатылған; тауарлар, ел аумағына әкелінген кедендік процедурасына орнатылған кейін кеден аумағынан тыс қайта өңдеу; тауарлар, ел аумағына әкелінген және кедендік процедурасына орнатылған ішкі тұтыну үшін қайта өңдеу; тауарларды, ел аумағына әкелінген және кедендік

В настоящей публикации приводятся данные по статистике внешней торговли товарами которые получены на основе обработки деклараций на товары и статистических форм за 2011-2015 гг.

Основными показателями, учитываемыми в статистике внешней торговли, являются:

внешняя торговля Евразийского экономического союза – торговля государств – членов Евразийского экономического союза с третьими странами;

взаимная торговля Евразийского экономического союза – торговля между государствами – членами Евразийского экономического союза.

Экспорт товаров – вывоз с территории государства – члена Евразийского экономического союза товаров, которые уменьшают запасы материальных ресурсов государства – члена Евразийского экономического союза.

Импорт товаров – ввоз на территорию государства – члена Евразийского экономического союза товаров, которые добавляются к запасам материальных ресурсов государства – члена Евразийского экономического союза.

Таможенная статистика нашей республики ведет учет ввоза и вывоза товаров на основании «общей» системы учета внешней торговли, при которой учитываются все товары, поступающие в пределы государственной территории страны или покидающие ее пределы. При этом границей статистической территории страны выступает государственная граница.

В объем экспорта включаются: товары, вывезенные с территории государства и помещенные под таможенную процедуру экспорта; товары, вывезенные с территории государства после завершения действия таможенной процедуры переработки на таможенной территории; товары, вывезенные с территории государства после завершения действия таможенной процедуры переработки для внутреннего потребления; товары, вывезенные с территории государства и помещенные под таможенную процедуру переработки вне таможенной территории; товары, вывезенные с территории государства и помещенные под таможенную процедуру реэкспорта; товары, вывезенные с территории государства и помещенные под таможенную процедуру беспошлинной торговли и реализованные физическим лицам, выезжающим с территории государства; товары, вывезенные с территории государства и помещенные под таможенную процедуру временного вывоза на срок один год и более; товары, вывезенные с территории государства после завершения действия таможенной процедуры свободного склада; товары, вывезенные с территории государства после завершения действия таможенной процедуры свободной таможенной зоны.

Основными составными компонентами импорта являются: товары, ввезенные на территорию государства и помещенные под таможенную процедуру выпуск для внутреннего потребления; товары, ввезенные на территорию государства и помещенные под таможенную процедуру

қоймаға кедендік процедурасына орнатылған; тауарлар, ел аумағына әкелінген және ел пайдасына бас тарту кедендік процедурасына орнатылған; тауарлар, ел аумағына әкелінген және алымсыз сауда кеден процедурасына орнатылған; ел тауарлар, ел аумағына әкелінген және кедендік уақытша енгізілген бір немесе оданда көп жыл мерзімге процедурасына орнатылған; тауарлар, ел аумағына енгізілген және кедендік бос кедендік аймақ процедурасына орнатылған; тауарлар, ел аумағына әкелінген және кедендік еркін аймақтағы кеден процедурасына орнатылған; тауарлар, ел аумағына енгізілген және кедендік бос қойма процедурасына орнатылған.

Есепке алынбайтындар: мемлекет аумағы арқылы транзит; бір жылдан аз мерзімге уақытша әкеліп-әкету; жойылатын тауарлар; тауарды әкелген кезіндегі мемлекет пайдасы үшін бас тарту; кеден қоймасына немесе еркін аймаққа орналастырылған және мемлекет аумағына тысқары әкетуге арналған тауарлар; кеден қоймасы мен еркін аймақ аумағынан мемлекет аумағына әкелетін тауарлар.

Мемлекет аумағына әкелу және осы аумақтан әкету кезінде сыртқы сауданың кеден статистикасында мына тауарлар мен операция түрлері есепке алынады: төлем құралы ретінде жүрмейтін алтын, қымбат металдар; айналыста жоқ бағалы қағаздар, банкноттар және тиындар; сыртқы көмектің мемлекеттік бағдарламалары желісі бойынша өтеусіз көмек ретінде жеткізілетін тауарлар, гуманитарлық және техникалық көмек; баспа-бас айырбас; әскери мақсаттағы тауарлар; консигнациялық келісім шеберінде жеткізілетін тауарлар; шетел инвестициясы қатысқан кәсіпорындардың жарғылық қорына салым ретінде тауарлар әкелу және өз өндірісінің тауарларын әкету; тауарларды қайтару; почта арқылы жөнелтілетін тауарлар; ақпаратты тасымалдаушылар және бағдарламалық қамтамасыз ету құралдары ретінде пайдаланылатын тауарлар; келген адамдардың барлық санаттары, бейрезиденттерді қоса, заңдармен белгіленген сандық және құндық нормалардан асып түсетін сатып алған тауарлары және т.б.

Мына тауарлар мен операция түрлері есепке алынбайды: құны статистикалық байқау табалдырығынан аспайтын тауарлар; айналыстағы валюталық құндылықтар, алтын, банкноттар; мемлекет аумағында дипломатиялық өкілдіктер, қарулы күштер, шетел мемлекеттерінің өкілдіктері өздерінің қажеттіліктері үшін сатып алатын тауарлары; мемлекеттен тысқары әкетілетін және шетелдердегі елшіліктердің, жазылу бойынша кезеңдік басылымдар; жеке мұқтаждық үшін тауарлар; халықаралық ұйымдар жанындағы өкілдіктердің және мемлекеттің өзге де ресми өкілдіктерінің жұмыс істеуін қамтамасыз етуге арналған тауарлар; жарнамалау және кепілді қызмет көрсету ретінде жеткізілетін тауарлар; айналымдағы ыдыс; көрме экспонаттары және т.б.

реимпорта; товары, ввезенные на территорию государства и помещенные под таможенную процедуру переработки на таможенной территории; товары, ввезенные на территорию государства после совершения действия таможенной процедуры переработки вне таможенной территории; товары, ввезенные на территорию государства и помещенные под таможенную процедуру переработки для внутреннего потребления; товары, ввезенные на территорию государства и помещенные под таможенную процедуру таможенного склада; товары, ввезенные на территорию государства и помещенные под таможенную процедуру отказа в пользу государства; товары, ввезенные на территорию государства и помещенные под таможенную процедуру беспошлинной торговли; товары, ввезенные на территорию государства и помещенные под таможенную процедуру временного ввоза на срок один год и более; товары, ввезенные на территорию государства и помещенные под таможенную процедуру свободной таможенной зоны; товары, ввезенные на территорию государства и помещенные под таможенную процедуру свободного склада.

Не учитываются: транзит через территорию государства; временный ввоз-вывоз на срок менее года; уничтожаемые товары; отказ в пользу государства при вывозе товаров; товары, помещаемые на таможенный склад или в свободную зону и предназначенный для вывоза за пределы территории государства; товары, вывозимые с территории таможенного склада и свободной зоны на территорию государства.

При ввозе на территорию государства и вывозе с этой территории в таможенной статистике внешней торговли учитываются следующие товары и виды операции: золото, драгоценные металлы, которые не выступают в качестве платежного средства; ценные бумаги, банкноты и монеты, не находящиеся в обращении; товары, поставляемые по линии государственных программ внешней помощи, в качестве безвозмездной помощи, гуманитарная и техническая помощь; бартер; товары военного назначения; товары, перемещаемые в рамках консигнационных соглашений; ввоз товаров в качестве вклада в уставный фонд и вывоз товаров собственного производства предприятиями с иностранными инвестициями; возврат товаров; товары, отправляемые по почте; товары, используемые в качестве носителей информации и средств программного обеспечения; товары, приобретенные всеми категориями приезжих лиц, включая не резидентов, которые превышают количественные и стоимостные нормы, установленные законодательством и т.д.

Не учитываются следующие товары и операции: товары, стоимость которых не превышает порога статистического наблюдения; валютные ценности, золото, банкноты, находящиеся в обращении; товары, приобретаемые дипломатическими представительствами, вооруженными силами, представительствами иностранных государств на территории государств для собственных нужд; периодические издания по подписке; товары для личных нужд; товары, вывозимые за пределы государства и предназначенные для обеспечения функционирования посольств, представительств при международных организациях и иных официальных представительств государства за рубежом; товары, поставляемые в порядке рекламы и гарантийного обслуживания; обратная тара; выставочные экспонаты и т.д.

### 1.1 Континенттер және елдер тобы бойынша сыртқы сауда

#### Внешняя торговля по континентам и группам стран

млн. АҚШ доллары

млн. долларов США

	2011	2012	2013	2014	2015	2012 жыл пайызбен 2011 жылға	2013 жыл пайызбен 2012 жылға	2014 жыл пайызбен 2013 жылға	2015 жыл пайызбен 2014 жылға	
						2012 год в процентах к 2011 году	2013 год в процентах к 2012 году	2014 год в процентах к 2013 году	2015 год в процентах к 2014 году	
Барлығы										Всего
Тауар айналымы	121 241,7	132 807,2	133 506,0	120 755,3	76 523,5	109,5	100,5	90,4	63,4	Товарооборот
Экспорт	84 335,9	86 448,8	84 700,4	79 459,8	45 955,8	102,5	98,0	93,8	57,8	Экспорт
Импорт	36 905,8	46 358,4	48 805,6	41 295,5	30 567,7	125,6	105,3	84,6	74,0	Импорт
ТМД елдері										Страны СНГ
Тауар айналымы	30 834,6	33 530,3	33 553,6	28 599,5	20 970,3	108,7	100,1	85,2	73,3	Товарооборот
Экспорт	11 972,3	11 417,7	10 881,5	11 052,5	7 908,3	95,4	95,3	101,6	71,6	Экспорт
Импорт	18 862,3	22 112,6	22 672,1	17 547,0	13 062,0	117,2	102,5	77,4	74,4	Импорт
ЕАЭО елдері										Страны ЕАЭС
Тауар айналымы	23 029,1	23 888,3	24 603,7	22 095,6	16 323,9	103,7	103,0	89,8	73,9	Товарооборот
Экспорт	7 103,3	6 228,7	5 933,6	7 155,1	5 120,3	87,7	95,3	120,6	71,6	Экспорт
Импорт	15 925,8	17 659,6	18 670,1	14 940,5	11 203,6	110,9	105,7	80,0	75,0	Импорт
ЕАЭО елдеріне жатпайтын										Страны вне ЕАЭС
Тауар айналымы	7 805,5	9 642,0	8 949,9	6 503,9	4 646,4	123,5	92,8	72,7	71,4	Товарооборот
Экспорт	4 869,0	5 189,0	4 947,9	3 897,4	2 788,0	106,6	95,4	78,8	71,5	Экспорт
Импорт	2 936,5	4 453,0	4 002,0	2 606,5	1 858,4	151,6	89,9	65,1	71,3	Импорт
Әлемнің басқа елдері										Остальные страны мира
Тауар айналымы	90 407,1	99 276,9	99 952,4	92 155,8	55 553,2	109,8	100,7	92,2	60,3	Товарооборот
Экспорт	72 363,6	75 031,1	73 818,9	68 407,3	38 047,5	103,7	98,4	92,7	55,6	Экспорт
Импорт	18 043,5	24 245,8	26 133,5	23 748,5	17 505,7	134,4	107,8	90,9	73,7	Импорт
Еуропа										Европа
Тауар айналымы	54 724,3	60 035,9	59 785,6	58 172,1	34 215,0	109,7	99,6	97,3	58,8	Товарооборот
Экспорт	47 157,3	50 395,6	50 445,9	49 273,7	27 138,0	106,9	100,1	97,7	55,1	Экспорт
Импорт	7 567,0	9 640,3	9 339,7	8 898,4	7 077,0	127,4	96,9	95,3	79,5	Импорт
ЕО елдері										Страны ЕС
Тауар айналымы	49 447,4	54 642,1	55 193,3	53 316,1	31 325,0	110,5	101,0	96,6	58,8	Товарооборот
Экспорт	42 124,4	45 316,4	46 120,2	44 681,2	24 445,4	107,6	101,8	96,9	54,7	Экспорт
Импорт	7 323,0	9 325,7	9 073,1	8 634,9	6 879,6	127,3	97,3	95,2	79,7	Импорт
ЕО елдеріне жатпайтын										Страны вне ЕС
Тауар айналымы	5 276,9	5 393,8	4 592,3	4 856,0	2 890,0	102,2	85,1	105,7	59,5	Товарооборот
Экспорт	5 032,9	5 079,2	4 325,7	4 592,5	2 692,6	100,9	85,2	106,2	58,6	Экспорт
Импорт	244,0	314,6	266,6	263,5	197,4	128,9	84,7	98,8	74,9	Импорт
Азия										Азия
Тауар айналымы	28 851,4	32 245,9	33 610,1	29 664,9	18 235,0	111,8	104,2	88,3	61,5	Товарооборот
Экспорт	20 956,6	20 805,8	20 161,2	17 815,3	10 077,7	99,3	96,9	88,4	56,6	Экспорт
Импорт	7 894,8	11 440,1	13 448,9	11 849,6	8 157,3	144,9	117,6	88,1	68,8	Импорт
Америка										Америка
Тауар айналымы	6 418,8	6 469,3	6 073,4	3 886,1	2 811,6	100,8	93,9	64,0	72,4	Товарооборот
Экспорт	4 057,3	3 588,9	3 091,5	1 187,4	760,7	88,5	86,1	38,4	64,1	Экспорт
Импорт	2 361,5	2 880,4	2 981,9	2 698,7	2 050,9	122,0	103,5	90,5	76,0	Импорт
Африка										Африка
Тауар айналымы	351,8	444,8	367,0	335,9	215,6	126,4	82,5	91,5	64,2	Товарооборот
Экспорт	182,3	227,9	112,0	122,0	64,0	125,0	49,1	108,9	52,5	Экспорт
Импорт	169,5	216,9	255,0	213,9	151,6	128,0	117,6	83,9	70,9	Импорт
Австралия және Океания										Австралия и Океания
Тауар айналымы	60,8	81,0	116,3	96,8	76,0	133,2	143,6	83,2	78,5	Товарооборот
Экспорт	10,1	12,9	8,3	8,9	7,1	127,7	64,3	107,2	79,8	Экспорт
Импорт	50,7	68,1	108,0	87,9	68,9	134,3	158,6	81,4	78,4	Импорт



## 1.2 Елдер бойынша экспорт

### Экспорт по странам

млн. АҚШ доллары

млн. долларов США

Елдің атауы	2011	2012	2013	2014	2015	Наименование стран
Барлығы	84 335,9	86 448,8	84 700,4	79 459,8	45 955,8	Всего
ТМД елдері	11 972,3	11 417,7	10 881,5	11 052,5	7 908,3	Страны СНГ
ЕАЭО елдері	7 103,3	6 228,7	5 933,6	7 155,1	5 120,3	Страны ЕАЭС
Армения				0,4	0,7	Армения
Беларусь	104,7	91,8	58,3	61,3	53,5	Беларусь
Қырғызстан				704,8	518,5	Қырғызстан
Ресей	6 998,6	6 136,9	5 875,3	6 388,5	4 547,6	Россия
ЕАЭО елдеріне жатпайтын	4 869,0	5 189,0	4 947,9	3 897,4	2 788,0	Страны вне ЕАЭС
Армения	2,3	0,5	0,8			Армения
Әзербайжан	236,8	346,4	364,5	220,1	109,8	Азербайджан
Қырғызстан	461,4	641,2	676,8			Қырғызстан
Молдова	37,9	46,0	44,7	47,7	28,9	Молдова
Өзбекстан	1 137,8	1 177,9	1 145,3	1 083,9	942,3	Узбекистан
Тәжікстан	344,1	465,0	496,9	518,9	418,8	Таджикистан
Түркіменстан	115,9	129,5	177,5	353,8	114,5	Туркменистан
Украина	2 532,8	2 382,5	2 041,4	1 673,0	1 173,7	Украина
Әлемнің басқа елдері	72 363,6	75 031,1	73 818,9	68 407,3	38 047,5	Остальные страны мира
Еуропа	47 157,3	50 395,6	50 445,9	49 273,7	27 138,0	Европа
ЕО елдері	42 124,4	45 316,4	46 120,2	44 681,2	24 445,4	Страны ЕС
Австрия	3 876,5	4 955,9	3 614,9	2 854,3	423,5	Австрия
Бельгия	121,5	132,0	127,8	254,5	101,6	Бельгия
Болгария	481,9	358,0	98,5	39,1	80,0	Болгария
Мажарстан	107,4	114,5	64,1	53,5	19,7	Венгрия
Германия	1 278,1	1 392,9	428,4	444,7	342,6	Германия
Грекия	568,8	655,7	743,4	1 945,6	1 259,9	Греция
Дания	31,0	33,4	26,4	72,1	40,4	Дания
Ирландия	0,3	60,1	0,0	2,5	0,8	Ирландия
Испания	1 075,6	662,2	1 846,0	2 363,2	1 219,1	Испания
Италия	15 002,2	15 364,0	16 480,7	16 051,6	8 136,3	Италия
Кипр	80,0	223,8	9,6	1,4	0,3	Кипр
Латвия	178,5	213,6	357,8	263,4	121,1	Латвия
Литва	169,0	177,6	126,1	285,1	100,6	Литва
Люксембург	0,0		0,0	0,0	0,0	Люксембург
Мальта			0,0	6,6	591,7	Мальта
Нидерланд	6 556,4	7 286,5	9 888,3	8 724,2	4 981,0	Нидерланды
Польша	1 276,7	1 619,7	679,5	595,7	789,2	Польша
Португалия	1 137,8	1 019,5	933,4	866,5	642,1	Португалия
Румыния	2 265,6	3 032,6	2 396,5	3 153,0	1 343,4	Румыния
Словакия	75,5	59,3	40,3	40,5	7,7	Словакия
Словения	17,2	19,2	23,3	24,0	18,2	Словения
Біріккен Корольдік	1 616,4	1 675,6	1 504,8	631,5	828,8	Соединенное Королевство
Финляндия	554,7	520,9	681,1	893,6	287,6	Финляндия
Франция	5 414,7	5 634,6	5 460,1	4 690,3	2 681,3	Франция
Хорватия			457,4	232,8	134,8	Хорватия
Чех Республикасы	48,4	69,1	87,6	96,0	90,7	Чешская Республика
Швеция	152,3	24,3	39,5	94,3	187,8	Швеция
Эстония	37,9	11,1	4,7	1,4	15,0	Эстония
ЕО елдеріне жатпайтын	5 032,9	5 079,2	4 325,7	4 592,5	2 692,6	Страны вне ЕС
Албания	5,7	6,8	0,5			Албания
Босния және Герцеговина	0,0			0,0		Босния и Герцеговина
Үнді мұхитындағы Британия аумағы			2,0			Британская территория в Индийском океане
Гибралтар				50,5		Гибралтар
Исландия		0,1	0,0	0,0		Исландия
Лихтенштейн	0,0			0,0	0,0	Лихтенштейн
Македония	0,0	0,0			0,1	Македония
Монако		0,1				Монако
Монтенегро			0,0		3,7	Монтенегро
Норвегия	1,7	7,8	5,1	2,4	1,9	Норвегия
Сербия	4,9	7,0	4,5	0,4	27,6	Сербия
Хорватия	60,7	140,7				Хорватия
Швейцария	4 959,9	4 916,8	4 313,6	4 539,2	2 659,3	Швейцария
Азия	20 956,6	20 805,8	20 161,2	17 815,3	10 077,7	Азия
Ауғанстан	322,2	293,6	250,9	333,5	372,4	Афганистан
Бангладеш	0,0	0,0	1,7	0,1	0,1	Бангладеш
Бахрейн	0,0			0,1	0,0	Бахрейн
Бруней	0,1	0,0	0,0	0,2	0,0	Бруней
Вьетнам	7,4	5,3	1,4	1,7	10,4	Вьетнам
Гонконг	7,9	77,3	78,7	19,3	17,3	Гонконг
Грузия	82,7	106,9	63,3	32,7	23,8	Грузия
Йемен	0,2	79,7	0,2			Йемен
Израиль	1 418,5	1 535,7	818,3	1 479,6	219,1	Израиль
Үндістан	46,9	174,0	330,9	1 083,3	220,1	Индия
Индонезия	7,9	19,9	130,3	4,1	18,9	Индонезия

Жалғасы

Продолжение

Елдің атауы	2011	2012	2013	2014	2015	Наименование стран
Иордания	20,4	11,1	10,0	15,4	0,0	Иордания
Ирак	1,0	3,4	34,1	6,7	9,7	Ирак
Иран	1 068,3	601,7	535,7	892,5	565,8	Иран
Камбоджа		0,0			0,0	Камбоджа
Катар	0,7	0,1	0,2	0,1	0,0	Катар
Қытай	14 777,5	14 227,8	14 373,7	9 799,4	5 480,1	Китай
Корея (КХДР)		0,5			1,5	Корея (КНДР)
Кувейт	0,2	0,5	0,4	0,2	0,3	Кувейт
Лаос					0,0	Лаос
Ливан	2,8	6,9	6,5	4,1	1,9	Ливан
Малайзия	1,9	1,3	2,2	0,5	0,7	Малайзия
Моңғолия	35,4	51,8	62,8	58,3	53,5	Монголия
Мьянма		0,0			0,0	Мьянма
Непал	0,0	0,0	0,0	0,0	0,0	Непал
БАӘ	34,0	100,8	32,5	83,8	42,5	ОАЭ
Оман	2,4	0,3	0,5	0,6	0,3	Оман
Пәкістан	3,6	14,6	4,5	2,9	1,5	Пакистан
Корея Республикасы	216,7	214,9	128,5	872,6	769,9	Республика Корея
Сауд Аравиясы	3,4	3,6	2,2	1,6	5,4	Саудовская Аравия
Сингапур	2,7	1,7	55,5	102,4	122,8	Сингапур
Сирия	3,2	4,2		0,8		Сирия
Тайвань (Қытай)	0,0	0,9	2,5	3,9	1,8	Тайвань (Китай)
Таиланд	5,8	11,3	2,5	0,7	2,7	Таиланд
Түркия	2 305,4	2 705,7	2 603,1	2 272,4	1 275,6	Турция
Филиппины	0,0	0,1	0,0	0,0	0,0	Филиппины
Шри-Ланка			0,1	0,6	0,8	Шри-ланка
Жапония	577,7	550,2	627,8	741,0	858,6	Япония
Америка	4 057,3	3 588,9	3 091,5	1 187,4	760,7	Америка
Аргентина	10,8	0,2	0,1	3,5	5,1	Аргентина
Белиз		0,2	0,3			Белиз
Бермуды				4,5		Бермуды
Боливия	0,5	0,3	0,2	0,0	0,0	Боливия
Бразилия	48,7	70,9	35,5	61,6	58,9	Бразилия
Венесуэла	0,3	0,0	0,0	0,0	2,7	Венесуэла
Виргин аралдары (Британия)	411,4	10,5	5,3	0,0	0,5	Виргинские острова (Британия)
Виргин аралдары (АҚШ)		0,2	0,2	0,6		Виргинские острова (США)
Гренландия	0,7					Гренландия
Доминикан Республикасы	0,1		0,0	0,0		Доминиканская Республика
Канада	2 628,3	3 074,5	2 654,2	704,6	257,3	Канада
Колумбия	0,5	0,1	0,2	0,1	0,5	Колумбия
Коста-Рика				0,0		Коста-Рика
Мексика	1,1	0,0	0,2	0,8	0,3	Мексика
Панама	0,1	0,2	0,1	0,0		Панама
Перу	0,1		0,0	0,0		Перу
АҚШ	954,5	399,5	394,9	411,5	434,4	США
Тринидад және Тобаго	0,1	32,3	0,3	0,0		0,0 Тринидад и Тобаго
Уругвай					0,0	Уругвай
Чили					0,8	Чили
Эквадор	0,1	0,0	0,0	0,0	0,1	Эквадор
Африка	182,3	227,9	112,0	122,0	64,0	Африка
Алжир	0,5	0,5	0,0	0,1	0,0	Алжир
Ангола	0,2	0,1	0,3	1,4	0,0	Ангола
Бенин					1,7	Бенин
Буркина-Фасо	0,7					Буркина-Фасо
Бурунди			0,0			Бурунди
Габон	0,1	0,0	0,2	0,3	0,2	Габон
Гана	1,0	0,6	0,6		0,0	Гана
Гвинея					0,0	Гвинея
Египет	52,5	45,5	9,7	15,4	13,8	Египет
Зимбабве			0,6			Зимбабве
Камерун		0,0	0,0	0,0		Камерун
Кения	0,0		0,2	0,0	0,0	Кения
Конго	0,8	0,0	0,6	0,3	0,2	Конго
Конго, Демократиялық Республикасы	0,3			0,0	0,1	Конго, Демократическая Республика
Кот Д'Ивуар			0,2	0,0	0,1	Кот Д'Ивуар
Ливия	0,0	3,3	5,1	1,7	0,0	Ливия
Мавритания	0,0				0,0	Мавритания
Мадагаскар				3,2	4,8	Мадагаскар
Малави	0,0					Малави
Марокко	88,9	77,2	72,9	74,5	25,7	Марокко
Мозамбик		0,1	0,1	0,1		Мозамбик
Намибия	6,8	7,0	7,9	1,5	1,7	Намибия
Нигер	0,1					Нигер
Нигерия	6,0	1,1	0,3	0,1	1,1	Нигерия
Сейшелы	0,2	0,1			0,0	Сейшелы
Сенегал	5,5		5,1	0,0	9,4	Сенегал
Сомали					4,3	Сомали

Жалғасы

Продолжение

Елдің атауы	2011	2012	2013	2014	2015	Наименование стран
Судан		82,9		14,5		Судан
Сьерра-Леоне		0,0				Сьерра-Леоне
Танзания	0,2		0,0	0,1	0,0	Танзания
Тунис	13,7	8,0	6,6	8,6	0,6	Тунис
Уганда	0,0	1,0	0,0	0,0		Уганда
Орталық Африка Республикасы		0,0				Центральная Африканская Республика
Экваториалды Гвинея	0,0	0,2	0,0	0,0		Экваториальная Гвинея
Эритрея			0,0			Эритрея
Эфиопия		0,0				Эфиопия
Оңтүстік Африка	4,8	0,1	1,6	0,2		Южная Африка
Австралия және Океания	10,1	12,9	8,3	8,9	7,1	Австралия и Океания
Австралия	8,6	12,6	7,7	8,7	7,1	Австралия
Жаңа Зеландия	1,2	0,0	0,3	0,0	0,0	Новая Зеландия
Папуа Жаңа Гвинея	0,3	0,3	0,0			Папуа Новая Гвинея
Чад			0,2	0,2	0,0	Чад

## 1.3 Елдер бойынша импорт

## Импорт по странам

млн. АҚШ доллары

млн. долларов США

Елдің атауы	2011	2012	2013	2014	2015	Наименование стран
Барлығы	36 905,8	46 358,4	48 805,6	41 295,5	30 567,7	Всего
ТМД елдері	18 862,3	22 112,6	22 672,1	17 547,0	13 062,0	Страны СНГ
ЕАЭО елдері	15 925,8	17 659,6	18 670,1	14 940,5	11 203,6	Страны ЕАЭС
Армения				7,8	4,3	Армения
Беларусь	593,8	699,9	698,3	773,8	488,0	Беларусь
Қырғызстан				351,2	182,0	Кыргызстан
Ресей	15 332,0	16 959,7	17 971,8	13 807,7	10 529,3	Россия
ЕАЭО елдеріне жатпайтын	2 936,5	4 453,0	4 002,0	2 606,5	1 858,4	Страны вне ЕАЭС
Армения	3,4	3,2	7,1			Армения
Әзербайжан	61,8	53,2	73,7	32,0	15,7	Азербайджан
Қырғызстан	233,7	363,5	351,2			Кыргызстан
Молдова	32,3	42,1	38,3	45,9	60,6	Молдова
Өзбекстан	765,2	805,4	970,1	1 017,7	725,7	Узбекистан
Тәжікстан	47,8	71,6	72,6	180,9	164,9	Таджикистан
Түркіменстан	66,7	181,7	219,4	121,2	63,7	Туркмениия
Украина	1 725,6	2 932,3	2 269,6	1 208,8	827,8	Украина
Әлемнің басқа елдері	18 043,5	24 245,8	26 133,5	23 748,5	17 505,7	Остальные страны мира
Еуропа	7 567,0	9 640,3	9 339,7	8 898,4	7 077,0	Европа
ЕО елдері	7 323,0	9 325,7	9 073,1	8 634,9	6 879,6	Страны ЕС
Австрия	220,7	270,6	342,7	278,9	190,8	Австрия
Бельгия	178,0	203,2	241,9	216,4	164,9	Бельгия
Болгария	30,7	53,7	65,6	56,2	32,9	Болгария
Мажарстан	164,3	145,8	144,2	136,9	86,6	Венгрия
Германия	2 082,2	3 826,8	2 455,6	2 314,6	1 986,0	Германия
Грекия	16,1	18,1	19,5	42,9	19,0	Греция
Дания	76,2	85,5	77,5	68,4	72,7	Дания
Ирландия	103,8	125,1	154,0	182,8	180,5	Ирландия
Испания	149,5	230,2	507,4	378,6	220,0	Испания
Италия	1 144,8	975,6	1 034,9	1 037,5	1 174,5	Италия
Кипр	3,9	5,6	4,7	2,5	2,7	Кипр
Латвия	45,6	72,1	74,2	60,9	40,1	Латвия
Литва	100,0	188,8	191,0	150,1	220,7	Литва
Люксембург	16,8	7,8	9,3	13,4	11,4	Люксембург
Мальта	0,6	2,3	1,3	1,0	0,7	Мальта
Нидерланд	291,5	286,0	373,3	308,7	312,2	Нидерланды
Польша	391,2	481,4	508,2	429,3	340,9	Польша
Португалия	11,7	16,9	19,1	20,8	15,8	Португалия
Румыния	218,5	64,0	90,0	119,4	76,7	Румыния
Словакия	59,5	60,7	109,3	146,2	67,2	Словакия
Словения	57,4	101,5	119,9	95,3	74,9	Словения
Біріккен Корольдік	525,9	600,2	619,3	578,9	402,8	Соединенное Королевство
Финляндия	247,4	251,7	248,7	262,1	179,4	Финляндия
Франция	687,4	651,1	1 032,5	1 085,4	670,6	Франция
Хорватия			16,4	17,7	11,1	Хорватия
Чех Республикасы	163,3	326,0	358,4	357,3	181,1	Чешская Республика
Швеция	310,9	252,0	222,8	216,4	107,5	Швеция
Эстония	25,2	23,0	31,4	56,3	35,9	Эстония
ЕО елдеріне жатпайтын	244,0	314,6	266,6	263,5	197,4	Страны вне ЕС
Албания	0,2	0,2	0,4	0,8	0,6	Албания
Босния және Герцеговина	0,8	1,0	0,9	1,1	0,8	Босния и Герцеговина
Үнді мұхитындағы Британия аумағы	0,0	0,0	0,0			Британская территория в Индийском океане
Буве	0,0		0,0			Буве
Ватикан, Мемлекет-Қала	0,0			0,0		Ватикан, Государство-Город
Гибралтар	0,0	0,0	0,1	0,0		Гибралтар

Жалғасы						Продолжение
Елдің атауы	2011	2012	2013	2014	2015	Наименование стран
Джерси				0,0		Джерси
Исландия	4,1	3,1	4,6	2,9	2,7	Исландия
Лихтенштейн	1,0	0,5	0,5	0,5	0,4	Лихтенштейн
Македония	1,0	2,0	1,8	3,2	1,9	Македония
Монако	0,3	0,2	0,1	0,1	0,3	Монако
Монтенегро			0,0	2,0	0,0	Монтенегро
Норвегия	54,4	45,8	45,9	49,1	31,5	Норвегия
Питкэрн (Британия)	0,0		0,0			Питкэрн (Британия)
Сан-Марино	0,2	1,2	1,7	1,9	1,7	Сан-Марино
Сербия	10,6	18,7	18,6	19,7	28,4	Сербия
Сербия және Черногория	0,1					Сербия и Черногория
Фарер аралдары	0,2	0,1	0,2	0,0	0,1	Фарерские острова
Хорватия	14,1	18,6				Хорватия
Швейцария	156,8	223,3	191,9	182,2	129,1	Швейцария
Азия	7 894,8	11 440,1	13 448,9	11 849,6	8 157,3	Азия
Ауғанстан	3,8	0,8	3,0	3,2	2,0	Афганистан
Бангладеш	10,3	23,6	34,4	41,7	45,1	Бангладеш
Бахрейн	1,9	1,4	1,5	1,5	0,8	Бахрейн
Бруней		0,0		0,0	0,0	Бруней
Бутан	0,0		0,0		0,0	Бутан
Вьетнам	51,8	115,9	235,6	269,9	195,5	Вьетнам
Гонконг	1,6	5,4	7,6	11,2	7,7	Гонконг
Грузия	30,7	50,1	73,0	70,2	39,0	Грузия
Йемен		0,2	0,0	0,0	0,0	Йемен
Израиль	126,1	119,4	116,0	141,9	86,9	Израиль
Үндістан	243,1	333,4	351,6	259,9	241,8	Индия
Индонезия	27,2	37,4	40,6	35,1	31,0	Индонезия
Иордания	1,4	1,1	0,6	1,0	0,8	Иордания
Ирак	0,0	0,0	0,0		0,0	Ирак
Иран	34,9	54,5	83,7	93,8	69,8	Иран
Камбоджа	2,5	3,6	4,2	5,8	5,0	Камбоджа
Катар	0,5	0,9	0,7	0,3	0,4	Катар
Қытай	4 928,8	7 444,9	8 364,5	7 357,2	5 087,8	Китай
Корея (КХДР)	0,5	0,3	0,3	5,5	0,5	Корея (КНДР)
Кувейт	0,0		0,0	0,1	0,0	Кувейт
Лаос	0,1	0,1	0,1	0,1	0,1	Лаос
Ливан	1,0	0,9	1,9	1,0	0,5	Ливан
Макао	0,0	0,0	0,1	0,0	0,0	Макао
Малайзия	95,3	107,4	122,2	104,7	96,3	Малайзия
Мальдивы		0,0		0,0	0,0	Мальдивы
Моңғолия	1,4	2,3	0,8	0,6	1,1	Монголия
Мьянма	1,0	0,4	0,3	0,3	0,2	Мьянма
Непал	0,0	0,1	0,1	0,0	0,0	Непал
БАӘ	76,7	68,9	63,1	69,1	67,1	ОАЭ
Оман	13,5	17,1	4,0	0,2	0,0	Оман
Пәкістан	29,6	21,0	40,2	30,7	32,9	Пакистан
Палестина аумағы	0,1	0,1	0,0	0,0	0,0	Палестинская автономия
Корея Республикасы	622,0	965,6	1 265,1	1 067,0	607,0	Республика Корея
Сауд Аравиясы	9,6	17,6	26,9	11,8	10,9	Саудовская Аравия
Сингапур	46,5	84,2	296,0	91,1	66,3	Сингапур
Сирия	2,6	2,3	0,5	0,0	0,0	Сирия
Тайвань (Қытай)	38,0	81,5	114,2	65,5	44,3	Тайвань (Китай)
Таиланд	97,6	132,2	163,3	139,5	73,3	Таиланд
Түркия	729,3	806,7	926,1	1 019,4	741,9	Түрция
Филиппины	12,8	17,7	19,9	18,0	10,5	Филиппины
Шри-Ланка	7,2	8,9	8,2	7,1	6,2	Шри-ланка
Жапония	645,0	912,2	1 078,5	924,8	584,5	Япония
Америка	2 361,5	2 880,4	2 981,9	2 698,7	2 050,9	Америка
Ангилья	0,3	0,0	0,2	0,1	0,0	Ангилья
Антигуа және Барбуда	0,0	0,0	0,0	0,0	0,0	Антигуа и Барбуда
Аргентина	30,6	42,8	41,7	25,9	18,5	Аргентина
Аруба		0,0	0,0			Аруба
Багамы	0,0	0,0	0,1	0,0	0,0	Багамы
Барбадос	0,1	0,4	0,1	0,0	0,0	Барбадос
Белиз	0,0	0,4	0,1	0,0	0,0	Белиз
Бермуды	0,0	0,1	0,0	0,0	0,0	Бермуды
Боливия	1,5	1,4	0,5	0,6	1,1	Боливия
Бразилия	342,1	299,5	331,4	256,0	127,7	Бразилия
Венесуэла	0,1	0,0	0,0	0,0	0,0	Венесуэла
Виргин аралдары (Британия)	0,0	1,6	2,5	0,3	0,4	Виргинские острова (Британия)
Виргин аралдары (АҚШ)	0,1	0,1	0,0			Виргинские острова (США)
Гайана	0,0	0,0	0,0	0,0	0,0	Гайана
Гаити	0,0	0,0	0,0	0,0	0,0	Гаити
Гваделупа (Франция)		0,0	0,0			Гваделупа (Франция)
Гватемала	0,1	0,1	0,1	40,9	16,6	Гватемала
Гондурас	0,0	0,0	0,1	0,0	0,1	Гондурас
Гренландия	0,0	0,0	0,0	0,0		Гренландия



Жалғасы

Продолжение

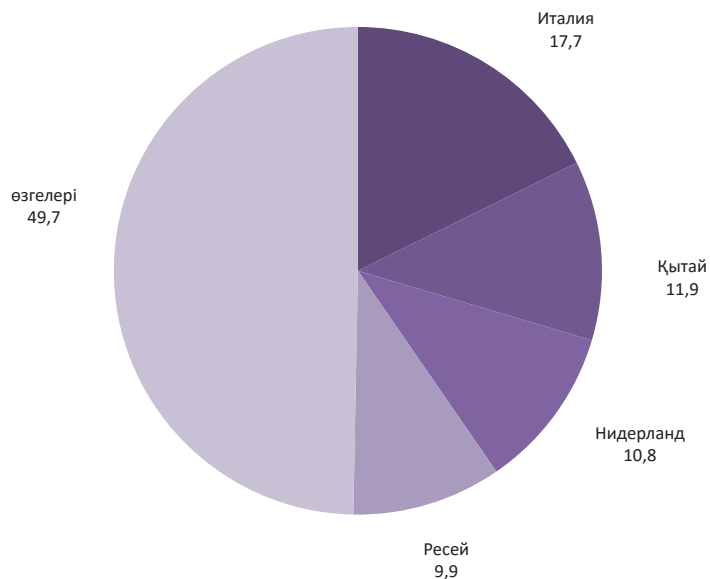
Елдің атауы	2011	2012	2013	2014	2015	Наименование стран
Доминика	0,0	0,0	0,0	0,0	0,0	Доминика
Доминикан Республикасы	0,3	0,4	0,7	0,5	0,5	Доминиканская Республика
Кайман аралдары (Британия)		0,0	0,0	0,0	0,0	Каймановы острова (Британия)
Канада	174,2	210,3	238,8	177,5	254,7	Канада
Колумбия	3,3	3,3	6,4	5,4	4,8	Колумбия
Коста-Рика	6,0	9,0	5,6	3,7	4,4	Коста-Рика
Куба	13,9	0,6	0,3	15,7	8,6	Куба
Мексика	64,6	99,6	125,4	120,2	71,2	Мексика
Нидерландық Антил	0,0	0,1				Нидерландские Антилы
Никарагуа	0,1	0,0	0,1	0,0	0,0	Никарагуа
Теркс және Кайкос аралдары						Острова Теркс и Кайкос
(Британия)	0,0	0,0	0,1	0,0	0,0	(Британия)
Панама	0,8	0,3	0,5	0,4	0,2	Панама
Парагвай	2,3	6,7	6,2	5,2	6,0	Парагвай
Перу	1,3	1,7	4,9	4,0	3,7	Перу
Пуэрто-Рико	2,0	4,9	28,7	13,4	12,7	Пуэрто-Рико
Сальвадор		0,1	0,0	0,0	0,0	Сальвадор
Сент-Винсент және Гренадины	0,0					Сент-Винсент и Гренадины
Сент-Китс және Невис		0,0			0,0	Сент-Китс и Невис
Сент-Люсия	0,0	0,0	0,0	0,0	0,0	Сент-Люсия
АҚШ	1 680,1	2 131,8	2 126,9	1 979,7	1 471,6	США
Суринам	0,0	0,0	0,1	0,0		Суринам
Тринидад және Тобаго			0,0	0,0	0,1	Тринидад и Тобаго
Уругвай	1,5	12,3	7,4	2,6	2,7	Уругвай
Фолкленд (Мальвин) аралдары	0,0	0,0	0,0	0,0		Фолклендские (Мальвинские) острова
Чили	8,7	23,4	13,6	9,9	12,4	Чили
Эквадор	27,3	29,2	39,3	36,3	32,8	Эквадор
Эль-Сальвадор	0,0					Эль-Сальвадор
Ямайка	0,0	0,0	0,0	0,0	0,0	Ямайка
Африка	169,5	216,9	255,0	213,9	151,6	Африка
Алжир		0,0	0,0	0,0	0,0	Алжир
Ангола	0,0	0,0	0,1			Ангола
Бенин	0,0	0,0	0,1	0,1		Бенин
Ботсвана	0,0		0,0			Ботсвана
Буркина-Фасо	0,0		0,0	0,0		Буркина-Фасо
Бурунди	0,0	0,0	0,0	0,0	1,8	Бурунди
Габон		0,0	0,0		0,0	Габон
Гамбия	0,0	0,0	0,0	0,0	0,0	Гамбия
Гана	25,4	26,3	35,0	38,3	15,7	Гана
Гвинея		0,0			0,0	Гвинея
Гвинея-Бисау			0,0			Гвинея-Бисау
Джибути	0,0		0,0		0,0	Джибути
Египет	38,4	45,4	43,6	46,3	35,3	Египет
Замбия	0,2	0,3	0,3	0,1	0,2	Замбия
Батыс Сахара	0,0			0,0	0,0	Западная Сахара
Зимбабве	1,2	3,7	1,1	1,2	0,4	Зимбабве
Кабо-Верде	0,0			0,0	0,0	Кабо-Верде
Камерун	0,0		0,0	0,0	0,0	Камерун
Кения	48,5	57,2	73,6	55,8	44,3	Кения
Комор аралдары			0,0			Коморские острова
Конго	0,2			0,0		Конго
Конго, Демократиялық Республикасы	4,5	15,3	10,5	4,2	6,7	Конго, Демократическая Республика
Кот Д'Ивуар	1,6	1,0	0,5	0,7	2,0	Кот Д'Ивуар
Лесотто	0,0	0,0	0,0	0,0	0,0	Лесотто
Либерия	0,0	0,1			0,0	Либерия
Ливия	0,0		0,0	0,1		Ливия
Маврикий	0,3	0,6	0,9	1,1	0,5	Маврикий
Мавритания	0,6	0,6	0,3	0,3	0,2	Мавритания
Мадагаскар	0,2	0,3	0,4	0,5	0,4	Мадагаскар
Майотта		0,0				Майотта
Малави	1,9	1,3	1,8	3,8	1,2	Малави
Мали	0,0	0,3	0,4	0,1	0,0	Мали
Алыстағы кіші тынық мұхит аралдары			0,0			Малые тихоокеанские отдаленные острова
Марокко	6,6	10,1	13,4	13,4	10,2	Марокко
Мозамбик	2,3	2,3	2,6	1,3	0,8	Мозамбик
Намибия	0,0	0,0	0,0	0,0	0,0	Намибия
Нигер	0,0		0,0	0,0		Нигер
Нигерия	0,0	0,0	0,0	0,0	0,0	Нигерия
Әулие Елена аралы (Британия)	0,0	0,0		0,0		Остров Святой Елены (Британия)
Реюньон (Франция)		0,0	0,0		0,0	Реюньон (Франция)
Руанда		13,9	41,1	5,9	7,1	Руанда
Сан-Томе және Принсипи			0,1	0,0		Сан-Томе и Принсипи
Свазиленд	0,0	0,0	0,0	0,0	0,0	Свазиленд
Сейшелы	0,1	3,3	0,2	0,1	0,2	Сейшелы
Сенегал	0,1	0,0	0,0	0,0	0,0	Сенегал
Сомали	0,0	0,1	0,0	0,0	0,0	Сомали

Жалғасы						Продолжение
Елдің атауы	2011	2012	2013	2014	2015	Наименование стран
Судан	0,0	1,3	0,9	0,2	0,0	Судан
Сьерра-Леоне	0,4	0,1	0,1	0,0	0,0	Сьерра-Леоне
Танзания	2,7	3,1	6,9	3,4	1,8	Танзания
Тунис	3,9	5,1	5,1	4,8	3,6	Тунис
Уганда	0,0	0,0	0,0	0,0	0,1	Уганда
Орталық Африка Республикасы	0,0		0,0	0,0		Центральная Африканская Республика
Экваториалды Гвинея			0,0		0,0	Экваториальная Гвинея
Эритрея	0,0			0,1		Эритрея
Эфиопия	0,0	0,0	0,1	0,1	0,1	Эфиопия
Оңтүстік Африка	30,3	25,1	15,9	31,5	18,8	Южная Африка
Австралия және Океания	50,7	68,1	108,0	87,9	68,9	Австралия и Океания
Австралия	47,8	65,1	101,1	85,6	67,2	Австралия
Аланд аралдары			0,0	0,0	0,0	Аландские острова
Американдық Самоа	0,1	0,2	0,0	0,0		Американское Самоа
Андорра				0,0	0,0	Андорра
Вануату		0,0	0,0	0,0		Вануату
Гренада			0,0		0,0	Гренада
Гуам	0,1		0,0			Гуам
Кирибати			0,0	0,0		Кирибати
Кокос аралдары	0,0	0,0	0,0	0,0		Кокосовые острова
Мартиника (Франция)					0,0	Мартиника (Франция)
Маршаллов аралдары	0,0	0,1	0,2	0,0	0,0	Маршалловы острова
Микронезия, Федеративті Штаты					0,0	Микронезия, Федеративные Штаты
Монтсеррат (Британия)					0,0	Монтсеррат (Британия)
Науру	0,1	0,0	0,0	0,1	0,2	Науру
Ниуэ	0,0	0,0	0,1	0,0	0,0	Ниуэ
Жаңа Зеландия	2,5	2,7	6,5	2,1	1,5	Новая Зеландия
Жаңа Каледония (Франция)		0,0	0,0	0,0		Новая Каледония (Франция)
Рождества аралы	0,0	0,0				Остров Рождества
Кука аралдары (Жаңа Зеландия)	0,0	0,0	0,1	0,0		Острова Кука (Новая Зеландия)
Папуа Жаңа Гвинея	0,0	0,0	0,0	0,0		Папуа Новая Гвинея
Соломон аралдары		0,0	0,0			Соломоновы острова
Того					0,0	Того
Токелау (Юнион) (Жаңа Зеландия)		0,0	0,0	0,0		Токелау (Юнион) (Новая Зеландия)
Тувалу			0,0	0,0		Тувалу
Уоллис және Футуна аралдары (Франция)				0,0		Уоллис и Футуна острова (Франция)
Фиджи	0,0		0,0	0,0	0,0	Фиджи
Француз Полинезиясы			0,0	0,0	0,0	Французская Полинезия
Чад			0,0	0,0		Чад

**2015 жылғы экспорттағы негізгі сауда әріптестерінің үлесі**  
**Доля основных торговых партнеров в экспорте в 2015 году**

пайызбен

в процентах



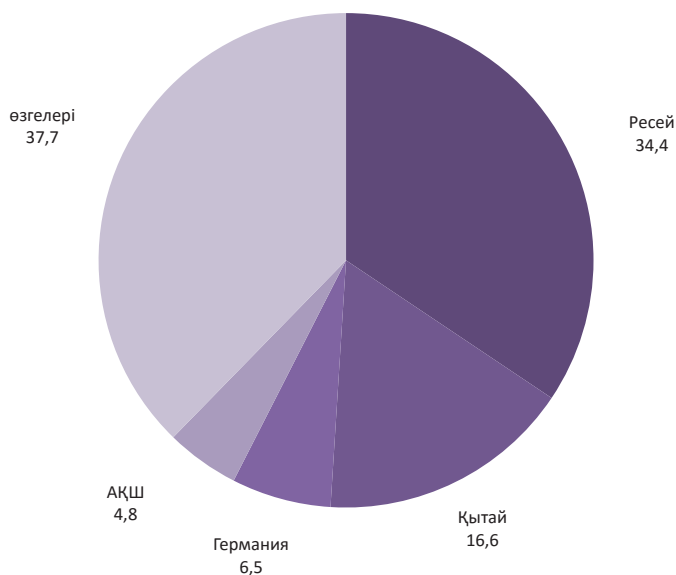
**1.4 Экспорттағы негізгі сауда серіктестерінің үлес салмағы**  
**Удельный вес основных торговых партнеров в экспорте**

	Үлес салмағы, пайызбен Удельный вес, в процентах					Ранг, орын Ранг, место					
	2011	2012	2013	2014	2015	2011	2012	2013	2014	2015	
Италия	17,8	17,8	19,5	20,2	17,7	1	1	1	1	1	1 Италия
Қытай	17,5	16,5	17,0	12,3	11,9	2	2	2	2	2	2 Китай
Нидерланд	7,8	8,4	11,7	11,0	10,8	4	3	3	3	3	3 Нидерланды
Ресей	8,3	7,1	6,9	8,0	9,9	3	4	4	4	4	4 Россия
Франция	6,4	6,5	6,4	5,9	5,8	5	5	5	5	5	5 Франция
Швейцария	5,9	5,7	5,1	5,7	5,8	6	7	6	6	6	6 Швейцария
Румыния	2,7	3,5	2,8	4,0	2,9	11	9	10	7	7	7 Румыния
Түркия	2,7	3,1	3,1	2,9	2,8	10	10	9	10	8	8 Түрция
Грекия	0,7	0,8	0,9	2,4	2,7	22	19	17	11	9	9 Греция
Испания	1,3	0,8	2,2	3,0	2,7	18	18	12	9	10	10 Испания
Украина	3,0	2,8	2,4	2,1	2,6	9	11	11	12	11	11 Украина
Өзбекстан	1,3	1,4	1,4	1,4	2,1	16	16	14	14	12	12 Узбекистан
Жапония	0,7	0,6	0,7	0,9	1,9	21	22	21	20	13	13 Япония
Біріккен Корольдік	1,9	1,9	1,8	0,8	1,8	12	12	13	23	14	14 Соединенное Королевство
Польша	1,5	1,9	0,8	0,7	1,7	15	13	19	24	15	15 Польша
Корея Республикасы	0,3	0,2	0,2	1,1	1,7	30	30	33	18	16	16 Республика Корея
Португалия	1,3	1,2	1,1	1,1	1,4	17	17	15	19	17	17 Португалия
Мальта	0,0	0,0	0,0	0,0	1,3	136	143	118	58	18	18 Мальта
Иран	1,3	0,7	0,6	1,1	1,2	19	21	22	17	19	19 Иран
Қырғызстан	0,5	0,7	0,8	0,9	1,1	25	20	20	21	20	20 Кыргызстан
АҚШ	1,1	0,5	0,5	0,5	0,9	20	25	26	27	21	21 США
Австрия	4,6	5,7	4,3	3,6	0,9	7	6	7	8	22	22 Австрия
Тәжікстан	0,4	0,5	0,6	0,7	0,9	27	24	23	25	23	23 Таджикистан
Ауғанстан	0,4	0,3	0,3	0,4	0,8	28	28	30	29	24	24 Афганистан
Германия	1,5	1,6	0,5	0,6	0,7	14	15	25	26	25	25 Германия

**2015 жылғы импорттағы негізгі сауда әріптестерінің үлесі**  
**Доля основных торговых партнеров в импорте в 2015 году**

пайызбен

в процентах



**1.5 Импорттағы негізгі сауда серіктестерінің үлес салмағы**  
**Удельный вес основных торговых партнеров в импорте**

	Үлес салмағы, пайызбен Удельный вес, в процентах					Ранг, орын Ранг, место					
	2011	2012	2013	2014	2015	2011	2012	2013	2014	2015	
Ресей	41,5	36,6	36,8	33,4	34,4	1	1	1	1	1	1 Россия
Қытай	13,4	16,1	17,1	17,8	16,6	2	2	2	2	2	2 Китай
Германия	5,6	8,3	5,0	5,6	6,5	3	3	3	3	3	3 Германия
АҚШ	4,6	4,6	4,4	4,8	4,8	5	5	5	4	4	4 США
Италия	3,1	2,1	2,1	2,5	3,8	6	6	8	8	5	5 Италия
Украина	4,7	6,3	4,7	2,9	2,7	4	4	4	5	6	6 Украина
Түркия	2,0	1,7	1,9	2,5	2,4	8	9	11	9	7	7 Турция
Өзбекстан	2,1	1,7	2,0	2,5	2,4	7	10	10	10	8	8 Узбекистан
Франция	1,9	1,4	2,1	2,6	2,2	9	12	9	6	9	9 Франция
Корея Республикасы	1,7	2,1	2,6	2,6	2,0	11	7	6	7	10	10 Республика Корея
Жапония	1,7	2,0	2,2	2,2	1,9	10	8	7	7	11	11 Япония
Беларусь	1,6	1,5	1,4	1,9	1,6	12	11	12	12	12	12 Беларусь
Біріккен Корольдік	1,4	1,3	1,3	1,4	1,3	13	13	13	13	13	13 Соединенное Королевство
Польша	1,1	1,0	1,0	1,0	1,1	14	14	14	14	14	14 Польша
Нидерланд	0,8	0,6	0,8	0,7	1,0	17	19	16	18	15	15 Нидерланды
Канада	0,5	0,5	0,5	0,4	0,8	24	25	25	29	16	16 Канада
Үндістан	0,7	0,7	0,7	0,6	0,8	19	16	18	22	17	17 Индия
Литва	0,3	0,4	0,4	0,4	0,7	31	27	30	30	18	18 Литва
Испания	0,4	0,5	1,0	0,9	0,7	28	23	15	15	19	19 Испания
Вьетнам	0,1	0,3	0,5	0,7	0,6	42	33	26	20	20	20 Вьетнам
Австрия	0,6	0,6	0,7	0,7	0,6	21	20	20	19	21	21 Австрия
Қырғызстан	0,6	0,8	0,7	0,9	0,6	20	15	19	17	22	22 Кыргызстан
Чех Республикасы	0,4	0,7	0,7	0,9	0,6	26	17	17	16	23	23 Чешская Республика
Ирландия	0,3	0,3	0,3	0,4	0,6	30	31	32	26	24	24 Ирландия
Финляндия	0,7	0,5	0,5	0,6	0,6	18	22	23	21	25	25 Финляндия



**1.6 ЕАЭО СЭҚТН бөлімі бойынша экспорттық жеткізілімдердің құрылымы**  
**Структура экспортных поставок по разделам ТНВЭД ЕАЭС**

Бөлім нөмірі Номер раз- дела	Бөлім атауы	2011		2012		2013		2014		2015		Наименование раздела
		млн. АҚШ дол- лары	қоры- тынды- сына пайыз- бен	млн. АҚШ дол- лары	қоры- тынды- сына пайыз- бен	млн. АҚШ дол- лары	қоры- тынды- сына пайыз- бен	млн. АҚШ дол- лары	қоры- тынды- сына пайыз- бен	млн. АҚШ дол- лары	қоры- тынды- сына пайыз- бен	
		млн. дол- ларов США	в про- центах к итогу	млн. дол- ларов США	в про- центах к итогу	млн. дол- ларов США	в про- центах к итогу	млн. дол- ларов США	в про- центах к итогу	млн. дол- ларов США	в про- центах к итогу	
	Барлығы	84 335,9	100,0	86 448,8	100,0	84 700,4	100,0	79 459,8	100,0	45 955,8	100,0	Всего
	ТМД елдері	11 972,3	100,0	11 417,7	100,0	10 881,5	100,0	11 052,5	100,0	7 908,3	100,0	Страны СНГ
	Әлемнің басқа елдері	72 363,6	100,0	75 031,1	100,0	73 818,9	100,0	68 407,3	100,0	38 047,5	100,0	Остальные страны мира
	оның ішінде:											в том числе:
I	Тірі жануарлар; жануарлардан алынатын өнімдер	92,1	0,1	83,0	0,1	114,4	0,1	146,2	0,2	123,4	0,3	Живые животные; продукты
	ТМД елдері	20,0	0,2	24,5	0,2	40,7	0,4	69,5	0,6	72,3	0,9	Страны СНГ
	Әлемнің басқа елдері	72,1	0,1	58,5	0,1	73,7	0,1	76,7	0,1	51,1	0,1	Остальные страны мира
II	Өсімдіктен алынатын өнімдер	1 441,7	1,7	2 512,4	2,9	2 179,5	2,6	2 025,4	2,5	1 611,5	3,5	Продукты растительного
	ТМД елдері	926,0	7,7	1 189,9	10,4	1 484,0	13,6	1 101,1	10,0	944,5	11,9	происхождения
	Әлемнің басқа елдері	515,7	0,7	1 322,5	1,8	695,5	0,9	924,3	1,4	667,0	1,8	Страны СНГ
	Жануарлардан немесе өсімдіктерден алынатын тоң майлар мен майлар және оларды ажырату өнімдері; дайын тамақтық тоң майлар; жануарлардан немесе өсімдіктерден алынатын											Жиры и масла животного
III	балауыздар	43,8	0,1	61,0	0,1	56,6	0,1	62,9	0,1	54,1	0,1	или растительного
	ТМД елдері	42,6	0,4	58,5	0,5	52,8	0,5	53,3	0,5	40,2	0,5	происхождения
	Әлемнің басқа елдері	1,2	0,0	2,5	0,0	3,8	0,0	9,6	0,0	13,9	0,0	Страны СНГ
	Дайын тамақ өнімдері; алкогольді және алкогольсіз ішімдіктер және сірке суы; темекі және оның											Остальные страны мира
IV	алмастырғыштары	253,0	0,3	328,2	0,4	382,8	0,5	403,3	0,5	347,2	0,8	Готовые пищевые
	ТМД елдері	211,1	1,8	274,4	2,4	317,8	2,9	338,5	3,1	271,1	3,4	продукты; алкогольные и
	Әлемнің басқа елдері	41,9	0,1	53,8	0,1	65,0	0,1	64,8	0,1	76,1	0,2	безалкогольные напитки
V	Минералды өнімдер	66 620,2	79,0	67 326,4	77,9	67 872,4	80,1	63 890,5	80,4	32 753,1	71,3	и уксус; табак и его
	ТМД елдері	6 541,6	54,6	5 699,8	49,9	4 977,1	45,7	4 769,4	43,2	3 521,0	44,5	заменители
	Әлемнің басқа елдері	60 078,6	83,0	61 626,6	82,1	62 895,3	85,2	59 121,1	86,4	29 232,1	76,8	Страны СНГ
VI	Химиялық және онымен байланысты өнеркәсіп салаларының өнімдері	3 348,1	4,0	3 677,6	4,3	3 327,6	3,9	3 050,5	3,8	3 264,9	7,1	Остальные страны мира
	ТМД елдері	941,1	7,9	1 102,4	9,7	919,0	8,4	1 002,3	9,1	1 047,7	13,2	Продукция химической и
	Әлемнің басқа елдері	2 407,0	3,3	2 575,2	3,4	2 408,6	3,3	2 048,2	3,0	2 217,2	5,8	связанных с ней отраслей
	Пластмассалар және олардан жасалған бұйымдар; көксағыз, резеңке және олардан											Промышленности
VII	жасалған бұйымдар	95,6	0,1	105,6	0,1	108,0	0,1	125,7	0,2	93,9	0,2	Страны СНГ
	ТМД елдері	71,3	0,6	79,3	0,7	79,1	0,7	96,8	0,9	77,1	1,0	Остальные страны мира
	Әлемнің басқа елдері	24,3	0,0	26,3	0,0	28,9	0,0	28,9	0,0	16,8	0,0	Пластмассы и изделия
	Өңделмеген терілер, өңделген былғары, табиғи үлбір және олардан жасалған бұйымдар; қайыс- ер бұйымдары және әбзелдер; жол керек- жарақтары, әйелдер сөмкелері және ұқсас тауарлар; жануарлардың ішектерінен жасалған бұйымдар (жібек көбелегі фиброиннан алынатын											из них; каучук, резина и
VIII	талшықтан басқа)	35,7	0,0	26,3	0,0	39,3	0,0	32,4	0,0	33,7	0,1	изделия из них
	ТМД елдері	5,6	0,0	10,2	0,1	15,6	0,1	10,9	0,1	10,6	0,1	Страны СНГ
	Әлемнің басқа елдері	30,1	0,0	16,1	0,0	23,7	0,0	21,5	0,0	23,1	0,1	Остальные страны мира
	Сүрек және одан жасалған бұйымдар; сүрек көмірі; тығын және одан жасалған бұйымдар; сабаннан, альфадан немесе тоқуға арналған өзге материалдардан жасалған бұйымдар; себеттік және басқа да тоқыма бұйымдар											Неообработанные шкуры,
IX	ТМД елдері	1,9	0,0	18,5	0,0	5,8	0,0	5,5	0,0	1,7	0,0	выделанная кожа,
		1,1	0,0	5,1	0,0	2,1	0,0	1,1	0,0	1,5	0,0	натуральный мех и
												изделия из них; шорно- сдельные изделия и упряжь; дорожные принадлежности, дамские сумки и аналогичные им товары; изделия из кишок животных (кроме волокна из фиброина шелкопряда)
												Древесина и изделия из
												нее; древесный уголь; пробка и изделия из нее; изделия из соломы, альфы или из прочих материалов для плетения; корзиночные и другие плетеные изделия
												Страны СНГ

Жалғасы

Продолжение

Бөлім нөмірі Номер раз- дела	Бөлім атауы	2011		2012		2013		2014		2015		Наименование раздела
		млн. АҚШ дол- лары	қоры- тынды- сына пайыз- бен	млн. АҚШ дол- лары	қоры- тынды- сына пайыз- бен	млн. АҚШ дол- лары	қоры- тынды- сына пайыз- бен	млн. АҚШ дол- лары	қоры- тынды- сына пайыз- бен	млн. АҚШ дол- лары	қоры- тынды- сына пайыз- бен	
		млн. дол- ларов США	в про- центах к итогу	млн. дол- ларов США	в про- центах к итогу	млн. дол- ларов США	в про- центах к итогу	млн. дол- ларов США	в про- центах к итогу	млн. дол- ларов США	в про- центах к итогу	
	Әлемнің басқа елдері	0,8	0,0	13,4	0,0	3,7	0,0	4,4	0,0	0,2	0,0	Остальные страны мира
X	Сүректен немесе басқа да талшықты целлюлоза материалдарынан жасалған масса; қалыпқа түсірілетін қағаздар немесе картон (макулатура және қалдықтар); қағаз, картон және олардан жасалған бұйымдар											Масса из древесины или из других волокнистых целлюлозных материалов; регенирируемые бумага или картон (макулатура и отходы); бумага, картон и изделия из них
	ТМД елдері	87,2	0,1	491,1	0,6	97,9	0,1	20,9	0,0	20,6	0,0	Страны СНГ
	Әлемнің басқа елдері	38,1	0,3	20,0	0,2	29,3	0,3	16,5	0,1	15,9	0,2	Остальные страны мира
XI	Тоқыма материалдары мен тоқыма бұйымдары	49,1	0,1	471,1	0,6	68,6	0,1	4,4	0,0	4,7	0,0	Текстильные материалы и текстильные изделия
	ТМД елдері	136,5	0,2	130,2	0,2	184,1	0,2	122,7	0,2	108,6	0,2	Страны СНГ
	Әлемнің басқа елдері	78,1	0,7	77,8	0,7	96,5	0,9	73,0	0,7	62,0	0,8	Остальные страны мира
XII	Аяқ киімдер, бас киімдер, қолшатырлар, күннен қорғайтын шатырлар, таяқтар, таяқ-орындықтар, шыбыртқылар, қамшылар мен олардың бөліктері; өңделген қауырсындар мен олардан жасалған бұйымдар; жасанды гүлдер; адам шашынан жасалған бұйымдар	58,4	0,1	52,4	0,1	87,6	0,1	49,7	0,1	46,6	0,1	Обувь, головные уборы, зонты, солнцезащитные зонты, трости, трости-сиденья, хлысты, кнуты и их части; обработанные перья и изделия из них; искусственные цветы; изделия из человеческого волоса
	ТМД елдері	40,8	0,0	52,2	0,1	47,9	0,1	24,4	0,0	80,0	0,2	Страны СНГ
	Әлемнің басқа елдері	40,7	0,3	52,0	0,5	47,6	0,4	23,1	0,2	78,7	1,0	Остальные страны мира
XIII	Тастан, гипстен, цементтен, асбестен, слюдадан немесе керамикалық бұйымдар; ұқсас материалдардан жасалған бұйымдар; шыны және одан жасалған бұйымдар	0,1	0,0	0,2	0,0	0,3	0,0	1,3	0,0	1,3	0,0	Изделия из камня, гипса, цемента, асбеста, слюды или аналогичных материалов; керамические изделия; стекло и изделия из него
	ТМД елдері	27,3	0,0	32,7	0,0	42,5	0,1	32,9	0,0	19,9	0,0	Страны СНГ
	Әлемнің басқа елдері	24,9	0,2	30,7	0,3	37,5	0,3	27,8	0,3	15,3	0,2	Остальные страны мира
XIV	Табиғи немесе қопсытылған інжу, қымбат бағалы немесе жартылай қымбат бағалы тастар, қымбат бағалы металдар, қымбат бағалы металл жалатылған металдар және олардан жасалған бұйымдар; бижутерия; тиындар	2,4	0,0	2,0	0,0	5,0	0,0	5,1	0,0	4,6	0,0	Жемчуг природный или культивированные, драгоценные или полудрагоценные камни, драгоценные металлы, металлы, плакированные драгоценными металлами, и изделия из них; бижутерия; монеты
	ТМД елдері	1 659,4	2,0	1 896,6	2,2	1 121,1	1,3	755,7	1,0	749,1	1,6	Страны СНГ
	Әлемнің басқа елдері	3,5	0,0	22,4	0,2	22,4	0,2	212,5	1,9	214,2	2,7	Остальные страны мира
XV	Қымбат бағалы емес металдар және олардан жасалатын бұйымдар	1 655,9	2,3	1 874,2	2,5	1 098,7	1,5	543,2	0,8	534,9	1,4	Недрагоценные металлы и изделия из них
	ТМД елдері	9 665,7	11,5	8 387,4	9,7	7 802,2	9,2	6 771,4	8,5	6 014,9	13,1	Страны СНГ
	Әлемнің басқа елдері	2 454,3	20,5	1 898,9	16,6	1 912,5	17,6	1 981,0	17,9	1 161,6	14,7	Остальные страны мира
XVI	Машиналар, жабдықтар және тетіктер; электротехникалық жабдықтар; олардың бөліктері; дыбыс жазғыш және дыбыс шығарғыш аппараттар, телевизиялық бейнені және дыбысты жазуға және шығаруға арналған аппараттар, олардың бөліктері мен керек-жарақтары	7 211,4	10,0	6 488,5	8,6	5 889,7	8,0	4 790,4	7,0	4 853,3	12,8	Машины, оборудование и механизмы; электротехническое оборудование; их части; звукозаписывающая и звуковоспроизводящая аппаратура, аппаратура для записи и воспроизведения телевизионного изображения и звука, их части и принадлежности
	ТМД елдері	500,1	0,6	824,1	1,0	752,2	0,9	1 339,2	1,7	367,2	0,8	Страны СНГ
	Әлемнің басқа елдері	415,0	3,5	710,7	6,2	559,7	5,1	984,5	8,9	233,4	3,0	Остальные страны мира
	Әлемнің басқа елдері	85,1	0,1	113,4	0,2	192,5	0,3	354,7	0,5	133,8	0,4	Остальные страны мира

Жалғасы												Продолжение
Бөлім нөмірі Номер раз- дела	Бөлім атауы	2011		2012		2013		2014		2015		Наименование раздела
		млн. АҚШ дол- лары	қоры- тынды- сына пайыз- бен	млн. АҚШ дол- лары	қоры- тынды- сына пайыз- бен	млн. АҚШ дол- лары	қоры- тынды- сына пайыз- бен	млн. АҚШ дол- лары	қоры- тынды- сына пайыз- бен	млн. АҚШ дол- лары	қоры- тынды- сына пайыз- бен	
		млн. дол- ларов США	в про- центах к итогу	млн. дол- ларов США	в про- центах к итогу	млн. дол- ларов США	в про- центах к итогу	млн. дол- ларов США	в про- центах к итогу	млн. дол- ларов США	в про- центах к итогу	
XVII	Жермен жүретін көлік құралдары, ұшу аппараттары, жүзетін құралдар және көлікке қатысты құрылғылар мен жабдықтар	220,9	0,3	422,3	0,5	483,0	0,6	569,9	0,7	244,0	0,5	Средства наземного транспорта, летательные аппараты, плавучие средства и относящиеся к транспорту устройства и оборудование
	ТМД елдері	116,9	1,0	123,2	1,1	248,8	2,3	247,4	2,2	111,0	1,4	Страны СНГ
	Әлемнің басқа елдері	104,0	0,1	299,1	0,4	234,2	0,3	322,5	0,5	133,0	0,3	Остальные страны мира
	Оптикалық, фотографиялық, кинематографиялық, өлшеу, бақылау, дәл өлшеу, медициналық немесе хирургиялық құрал-жабдықтар мен аппараттар; барлық түрдегі сағаттар; олардың бөліктері мен керек-жарақтары	44,7	0,1	41,5	0,0	44,1	0,1	32,1	0,0	37,5	0,1	Инструменты и аппараты оптические, фотографические, кинематографические, измерительные, контрольные, прецизионные, медицинские или хирургические; часы всех видов; музыкальные инструменты; их части и принадлежности
XVIII	ТМД елдері	25,1	0,2	22,4	0,2	16,5	0,2	10,4	0,1	12,2	0,2	Страны СНГ
	Әлемнің басқа елдері	19,6	0,0	19,1	0,0	27,6	0,0	21,7	0,0	25,3	0,1	Остальные страны мира
	Әртүрлі өнеркәсіп тауарлары	13,3	0,0	28,4	0,0	34,1	0,0	43,9	0,1	22,0	0,0	Разные промышленные товары
XX	ТМД елдері	11,7	0,1	15,0	0,1	21,6	0,2	32,0	0,3	14,7	0,2	Страны СНГ
	Әлемнің басқа елдері	1,6	0,0	13,4	0,0	12,5	0,0	11,9	0,0	7,3	0,0	Остальные страны мира
	Өнер шығармалары, коллекциялық заттар және антиквариат	0,0	0,0	0,4	0,0	0,1	0,0	0,1	0,0	0,1	0,0	Произведения искусства, предметы коллекционирования и антиквариат
XXI	ТМД елдері	0,0	0,0	0,2	0,0	0,0	0,0	0,0	0,0	0,0	0,0	Страны СНГ
	Әлемнің басқа елдері	0,0	0,0	0,2	0,0	0,1	0,0	0,1	0,0	0,1	0,0	Остальные страны мира
	Өзгелері	7,9	0,0	2,9	0,0	4,8	0,0	4,2	0,0	8,4	0,0	Прочие
	ТМД елдері	3,6	0,0	0,3	0,0	0,9	0,0	1,4	0,0	3,3	0,0	Страны СНГ
	Әлемнің басқа елдері	4,3	0,0	2,6	0,0	3,9	0,0	2,8	0,0	5,1	0,0	Остальные страны мира

### 1.7 ЕАЭО СЭҚТН бөлімі бойынша импорттық жеткізілімдердің құрылымы Структура импортных поставок по разделам ТНВЭД ЕАЭС

Бөлім нөмірі Номер раз- дела	Бөлім атауы	2011		2012		2013		2014		2015		Наименование раздела
		млн. АҚШ доллары	қоры- тынды- сына пайыз- бен	млн. АҚШ доллары	қоры- тынды- сына пайыз- бен	млн. АҚШ доллары	қоры- тынды- сына пайыз- бен	млн. АҚШ доллары	қоры- тынды- сына пайыз- бен	млн. АҚШ доллары	қоры- тынды- сына пайыз- бен	
		млн. долларов США	в про- центах к итогу	млн. долларов США	в про- центах к итогу	млн. долларов США	в про- центах к итогу	млн. долларов США	в про- центах к итогу	млн. долларов США	в про- центах к итогу	
I	Барлығы	36 905,8	100,0	46 358,4	100,0	48 805,6	100,0	41 295,5	100,0	30 567,7	100,0	Всего
	ТМД елдері	18 862,3	100,0	22 112,6	100,0	22 672,1	100,0	17 547,0	100,0	13 062,0	100,0	Страны СНГ
	Әлемнің басқа елдері	18 043,5	100,0	24 245,8	100,0	26 133,5	100,0	23 748,5	100,0	17 505,7	100,0	Остальные страны мира
	оның ішінде: Тірі жануарлар; жануарлардан алынатын өнімдер	753,3	2,0	870,2	1,9	856,9	1,8	780,3	1,9	521,1	1,7	в том числе: Живые животные; продукты животного происхождения
II	ТМД елдері	463,4	2,5	475,5	2,2	500,8	2,2	447,0	2,5	300,4	2,3	Страны СНГ
	Әлемнің басқа елдері	289,9	1,6	394,7	1,6	356,1	1,4	333,3	1,4	220,7	1,3	Остальные страны мира
	Өсімдіктен алынатын өнімдер	949,0	2,6	1 007,1	2,2	1 233,5	2,5	1 183,4	2,9	975,7	3,2	Продукты растительного происхождения
	ТМД елдері	546,8	2,9	555,7	2,5	681,1	3,0	647,0	3,7	485,5	3,7	Страны СНГ
	Әлемнің басқа елдері	402,2	2,2	451,4	1,9	552,4	2,1	536,4	2,3	490,2	2,8	Остальные страны мира

Жалғасы												Продолжение
Бөлім нөмірі Номер раз- дела	Бөлім атауы	2011		2012		2013		2014		2015		Наименование раздела
		млн. АҚШ доллары	қоры- тынды- сына пайыз- бен	млн. АҚШ доллары	қоры- тынды- сына пайыз- бен	млн. АҚШ доллары	қоры- тынды- сына пайыз- бен	млн. АҚШ доллары	қоры- тынды- сына пайыз- бен	млн. АҚШ доллары	қоры- тынды- сына пайыз- бен	
		млн. долларов США	в про- центах к итогу	млн. долларов США	в про- центах к итогу	млн. долларов США	в про- центах к итогу	млн. долларов США	в про- центах к итогу	млн. долларов США	в про- центах к итогу	
III	Жануарлардан немесе өсімдіктерден алынатын тоң майлар мен майлар және оларды ажырату өнімдері; дайын тамақтық тоң майлар; жануарлардан немесе өсімдіктерден алынатын балауыздар	220,0	0,6	194,4	0,4	186,9	0,4	177,9	0,4	183,5	0,6	Жиры и масла животного или растительного происхождения и продукты их расщепления; готовые пищевые жиры; воски животного или растительного
	ТМД елдері	199,5	1,1	145,6	0,7	149,0	0,7	135,4	0,8	155,5	1,2	Страны СНГ
	Әлемнің басқа елдері	20,5	0,1	48,8	0,2	37,9	0,1	42,5	0,2	28,0	0,2	Остальные страны мира
	Дайын тамақ өнімдері; алкогольді және алкогольсіз ішімдіктер және сірке суы; темекі және оның											Готовые пищевые продукты; алкогольные и безалкогольные напитки и уксус; табак и его
IV	алмастырғыштары	2 075,1	5,6	2 186,1	4,7	2 342,3	4,8	2 194,3	5,3	1 712,8	5,6	заменители
	ТМД елдері	1 433,7	7,6	1 552,2	7,0	1 548,0	6,8	1 402,8	8,0	1 169,3	9,0	Страны СНГ
V	Әлемнің басқа елдері	641,4	3,6	633,9	2,6	794,3	3,0	791,5	3,3	543,5	3,1	Остальные страны мира
	Минералды өнімдер	5 384,0	14,6	5 671,3	12,2	6 090,7	12,5	3 012,3	7,3	2 333,2	7,6	Минеральные продукты
	ТМД елдері	5 118,6	27,1	5 369,7	24,3	5 746,6	25,3	2 692,8	15,3	2 114,3	16,2	Страны СНГ
	Әлемнің басқа елдері	265,4	1,5	301,6	1,2	344,1	1,3	319,5	1,3	218,9	1,3	Остальные страны мира
VI	Химиялық және онымен байланысты өнеркәсіп салаларының өнімдері	3 120,2	8,5	3 648,7	7,9	4 123,2	8,4	3 676,0	8,9	3 000,7	9,8	Продукция химической и связанных с ней отраслей промышленности
	ТМД елдері	1 248,2	6,6	1 330,6	6,0	1 366,6	6,0	1 188,9	6,8	958,3	7,3	Страны СНГ
	Әлемнің басқа елдері	1 872,0	10,4	2 318,1	9,6	2 756,6	10,5	2 487,1	10,5	2 042,4	11,7	Остальные страны мира
	Пластмассалар және олардан жасалған бұйымдар; көксағыз, резеңке және олардан жасалған бұйымдар	1 844,4	5,0	2 143,2	4,6	2 327,9	4,8	2 099,8	5,1	1 547,9	5,1	Пластмассы и изделия из них; каучук, резина и изделия из них
VII	ТМД елдері	899,8	4,8	941,7	4,3	1 010,4	4,5	964,8	5,5	746,1	5,7	Страны СНГ
	Әлемнің басқа елдері	944,6	5,2	1 201,5	5,0	1 317,5	5,0	1 135,0	4,8	801,8	4,6	Остальные страны мира
	Өңделмеген терілер, өңделген былғары, табиғи үлбір және олардан жасалған бұйымдар; қайыс-ер бұйымдары және әбзелдер; жол керек-жарақтары, әйелдер сөмкелері және ұқсас тауарлар; жануарлардың ішектерінен жасалған бұйымдар (жібек көбелегі фиброиннан алынатын											Неообработанные шкуры, выделанная кожа, натуральный мех и изделия из них; шорно-седельные изделия и упряжь; дорожные принадлежности, дамские сумки и аналогичные им товары; изделия из кишок животных (кроме волокна
	талшықтан басқа)	47,3	0,1	88,1	0,2	152,0	0,3	138,2	0,3	92,6	0,3	из фиброина шелкопряда)
VIII	ТМД елдері	9,9	0,1	11,5	0,1	14,1	0,1	17,6	0,1	13,7	0,1	Страны СНГ
	Әлемнің басқа елдері	37,4	0,2	76,6	0,3	137,9	0,5	120,6	0,5	78,9	0,5	Остальные страны мира
	Сүрек және одан жасалған бұйымдар; сүрек көмірі; тығын және одан жасалған бұйымдар; сабаннан, альфадан немесе тоқуға арналған өзге материалдардан жасалған бұйымдар; себеттік және басқа да тоқыма бұйымдар	508,2	1,4	559,8	1,2	547,0	1,1	505,9	1,2	339,0	1,1	Древесина и изделия из нее; древесный уголь; пробка и изделия из нее; изделия из соломы, альфы или из прочих материалов для плетения; корзиночные и другие плетеные изделия
	ТМД елдері	421,4	2,2	433,5	2,0	404,0	1,8	366,5	2,1	261,3	2,0	Страны СНГ
IX	Әлемнің басқа елдері	86,8	0,5	126,3	0,5	143,0	0,5	139,4	0,6	77,7	0,4	Остальные страны мира



Жалғасы												Продолжение
Бөлім нөмірі Номер раз- дела	Бөлім атауы	2011		2012		2013		2014		2015		Наименование раздела
		млн. АҚШ доллары	қоры- тынды- сына пайыз- бен	млн. АҚШ доллары	қоры- тынды- сына пайыз- бен	млн. АҚШ доллары	қоры- тынды- сына пайыз- бен	млн. АҚШ доллары	қоры- тынды- сына пайыз- бен	млн. АҚШ доллары	қоры- тынды- сына пайыз- бен	
		млн. долларов США	в про- центах к итогу	млн. долларов США	в про- центах к итогу	млн. долларов США	в про- центах к итогу	млн. долларов США	в про- центах к итогу	млн. долларов США	в про- центах к итогу	
	Сүректен немесе басқа да талшықты целлюлоза материалдарынан жасалған масса; қалыпқа түсірілетін қағаздар немесе картон (макулатура және қалдықтар); қағаз, картон және олардан жасалған											Масса из древесины или из других волокнистых целлюлозных материалов; регенирируемые бумага или картон (макулатура и отходы); бумага, картон и
X	бұйымдар	985,8	2,7	2 275,3	4,9	686,8	1,4	782,8	1,9	523,6	1,7	изделия из них
	ТМД елдері	416,8	2,2	375,6	1,7	353,8	1,6	372,5	2,1	284,6	2,2	Страны СНГ
	Әлемнің басқа елдері	569,0	3,2	1 899,7	7,8	333,0	1,3	410,3	1,7	239,0	1,4	Остальные страны мира
	Тоқыма материалдары											Текстильные материалы и
XI	мен тоқыма бұйымдары	636,7	1,7	1 129,2	2,4	1 422,0	2,9	1 425,4	3,5	893,7	2,9	текстильные изделия
	ТМД елдері	205,7	1,1	371,2	1,7	429,5	1,9	446,5	2,5	307,0	2,4	Страны СНГ
	Әлемнің басқа елдері	431,0	2,4	758,0	3,1	992,5	3,8	978,9	4,1	586,7	3,4	Остальные страны мира
	Аяқ киімдер, бас киімдер, қолшатырлар, күннен қорғайтын шатырлар, таяқтар, таяқ-орындықтар, шыбыртқылар, қамшылар мен олардың бөліктері; өңделген қауырсындар мен олардан жасалған бұйымдар; жасанды гүлдер; адам шашынан											Обувь, головные уборы, зонты, солнцезащитные зонты, трости, трости-сиденья, хлысты, кнуты и их части; обработанные перья и изделия из них; искусственные цветы; изделия из человеческого
XII	жасалған бұйымдар	191,7	0,5	360,8	0,8	580,1	1,2	661,6	1,6	345,4	1,1	волоса
	ТМД елдері	46,4	0,2	65,7	0,3	93,2	0,4	111,9	0,6	80,7	0,6	Страны СНГ
	Әлемнің басқа елдері	145,3	0,8	295,1	1,2	486,9	1,9	549,7	2,3	264,7	1,5	Остальные страны мира
	Тастан, гипстен, цементтен, асбестен, слюдадан немесе керамикалық бұйымдар; ұқсас материалдардан жасалған бұйымдар; шыны және одан											Изделия из камня, гипса, цемента, асбеста, слюды или аналогичных материалов; керамические изделия; стекло и изделия
XIII	жасалған бұйымдар	867,7	2,4	1 075,4	2,3	1 028,2	2,1	963,6	2,3	685,1	2,2	из него
	ТМД елдері	513,8	2,7	599,5	2,7	627,2	2,8	568,2	3,2	403,9	3,1	Страны СНГ
	Әлемнің басқа елдері	353,9	2,0	475,9	2,0	401,0	1,5	395,4	1,7	281,2	1,6	Остальные страны мира
	Табиғи немесе қопсытылған інжу, қымбат бағалы немесе жартылай қымбат бағалы тастар, қымбат бағалы металдар, қымбат бағалы металл жалатылған металдар және олардан жасалған бұйымдар;											Жемчуг природный или культивированные, драгоценные или полудрагоценные камни, драгоценные металлы, металлы, плакированные драгоценными металлами, и изделия из них;
XIV	бижутерия; тиындар	100,9	0,3	70,9	0,2	98,1	0,2	82,3	0,2	55,8	0,2	бижутерия; монеты
	ТМД елдері	63,4	0,3	53,3	0,2	68,3	0,3	61,0	0,3	39,7	0,3	Страны СНГ
	Әлемнің басқа елдері	37,5	0,2	17,6	0,1	29,8	0,1	21,3	0,1	16,1	0,1	Остальные страны мира
	Қымбат бағалы емес металдар және олардан жасалатын бұйымдар											Недрагоценные металлы и
XV	жасалатын бұйымдар	3 717,1	10,1	5 523,3	11,9	6 370,4	13,1	4 324,3	10,5	4 086,0	13,4	изделия из них
	ТМД елдері	2 065,3	10,9	3 198,7	14,5	3 655,8	16,1	2 195,7	12,5	1 735,9	13,3	Страны СНГ
	Әлемнің басқа елдері	1 651,8	9,2	2 324,6	9,6	2 714,6	10,4	2 128,6	9,0	2 350,1	13,4	Остальные страны мира

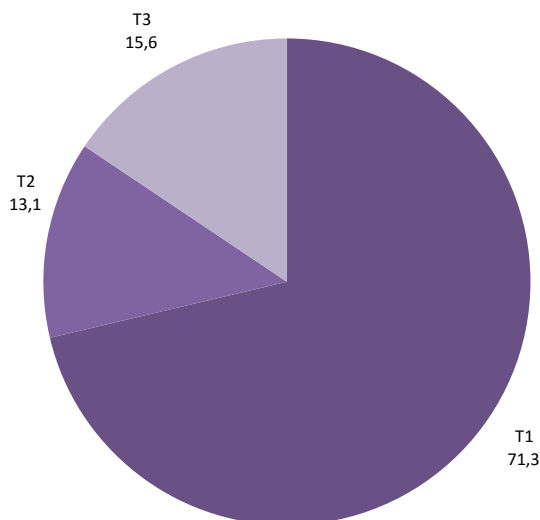
Жалғасы												Продолжение
Бөлім нөмірі Номер раз- дела	Бөлім атауы	2011		2012		2013		2014		2015		Наименование раздела
		млн. АҚШ доллары	қоры- тынды- сына пайыз- бен	млн. АҚШ доллары	қоры- тынды- сына пайыз- бен	млн. АҚШ доллары	қоры- тынды- сына пайыз- бен	млн. АҚШ доллары	қоры- тынды- сына пайыз- бен	млн. АҚШ доллары	қоры- тынды- сына пайыз- бен	
		млн. долларов США	в про- центах к итоғу	млн. долларов США	в про- центах к итоғу	млн. долларов США	в про- центах к итоғу	млн. долларов США	в про- центах к итоғу	млн. долларов США	в про- центах к итоғу	
XVI	Машиналар, жабдықтар және тетіктер; электротехникалық жабдықтар; олардың бөліктері; дыбыс жазғыш және дыбыс шығарғыш аппараттар, телевизиялық бейнені және дыбысты жазуға және шығаруға арналған аппараттар, олардың бөліктері мен керек-жарақтары	9 222,3	25,0	10 777,5	23,2	11 494,7	23,6	10 828,8	26,2	8 669,4	28,4	Машины, оборудование и механизмы;
	ТМД елдері	2 712,8	14,4	2 790,9	12,6	2 702,0	11,9	2 522,2	14,4	1 896,7	14,5	электротехническое оборудование; их части;
	Әлемнің басқа елдері	6 509,5	36,1	7 986,6	32,9	8 792,7	33,6	8 306,6	35,0	6 772,7	38,7	звукозаписывающая и звуковоспроизводящая аппаратура, аппаратура для записи и воспроизведения
	Жермен жүретін көлік құралдары, ұшу аппараттары, жүзетін құралдар және көлікке қатысты құрылғылар мен жабдықтары	4 254,2	11,5	6 382,4	13,8	6 757,0	13,8	6 120,6	14,8	2 867,9	9,4	телевизионного изображения и звука, их части и принадлежности
XVII	ТМД елдері	1 929,5	10,2	2 953,3	13,4	2 518,5	11,1	2 689,6	15,3	1 560,3	11,9	Страны СНГ
	Әлемнің басқа елдері	2 324,7	12,9	3 429,1	14,1	4 238,5	16,2	3 431,0	14,4	1 307,6	7,5	Остальные страны мира
	Оптикалық, фотографиялық, кинематографиялық, өлшеу, бақылау, дәл өлшеу, медициналық немесе хирургиялық құрал-жабдықтар мен аппараттар; барлық түрдегі сағаттар; олардың бөліктері мен керек-жарақтары	1 027,5	2,8	1 120,6	2,4	1 263,1	2,6	1 147,2	2,8	812,7	2,7	Инструменты и аппараты оптические, фотографические, кинематографические, измерительные, контрольные, прецизионные, медицинские или хирургические; часы всех видов; музыкальные инструменты; их части и принадлежности
XVIII	ТМД елдері	205,5	1,1	257,6	1,2	216,4	1,0	201,5	1,1	162,8	1,2	Страны СНГ
	Әлемнің басқа елдері	822,0	4,6	863,0	3,6	1 046,7	4,0	945,7	4,0	649,9	3,7	Остальные страны мира
	Өртүрлі өнеркәсіп тауарлары	935,1	2,5	1 112,3	2,4	1 149,8	2,4	1 130,2	2,7	880,2	2,9	Разные промышленные товары
XX	ТМД елдері	316,6	1,7	493,9	2,2	516,7	2,3	483,3	2,8	369,4	2,8	Страны СНГ
	Әлемнің басқа елдері	618,5	3,4	618,4	2,6	633,1	2,4	646,9	2,7	510,8	2,9	Остальные страны мира
	Өнер шығармалары, коллекциялық заттар және антиквариат	0,8	0,0	1,7	0,0	3,3	0,0	1,1	0,0	2,7	0,0	Произведения искусства, предметы коллекционирования и антиквариат
XXI	ТМД елдері	0,1	0,0	0,0	0,0	0,0	0,0	0,1	0,0	0,8	0,0	Страны СНГ
	Әлемнің басқа елдері	0,7	0,0	1,7	0,0	3,3	0,0	1,0	0,0	1,9	0,0	Остальные страны мира
	Өзгелері	64,5	0,2	160,1	0,3	91,7	0,2	59,5	0,1	38,7	0,1	Прочие
	ТМД елдері	45,1	0,2	136,9	0,6	70,1	0,3	31,7	0,2	15,8	0,1	Страны СНГ
	Әлемнің басқа елдері	19,4	0,1	23,2	0,1	21,6	0,1	27,8	0,1	22,9	0,1	Остальные страны мира
	Әлемнің басқа елдері	19,4	0,1	23,2	0,1	21,6	0,1	27,8	0,1	22,9	0,1	Остальные страны мира

**2015 жылғы негізгі тауар топтары бойынша экспорт пен импорттың құрылымы**  
**Структура экспорта и импорта по основным товарным группам в 2015 году**

**Экспорттағы негізгі тауар топтарының үлесі**  
**Доля основных товарных групп в экспорте**

пайызбен

в процентах

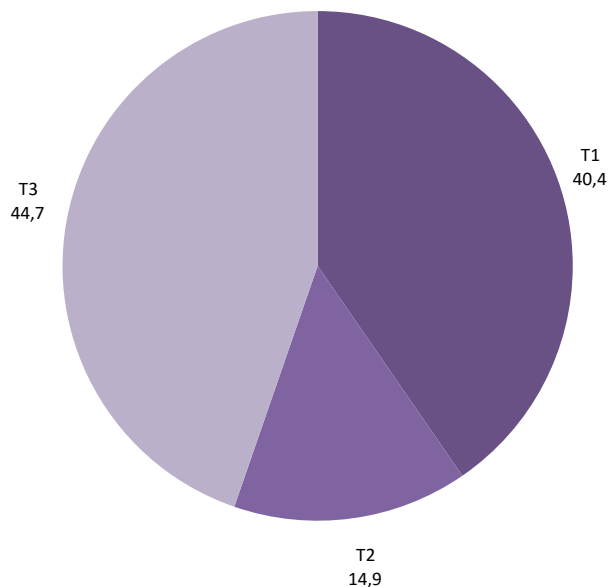


T1 - минералдық өнімдер\минеральные продукты  
T2 - металлдар және олардан жасалған бұйымдар\металлы и изделия из них  
T3 - өзге тауарлар\прочие товары

**Импорттағы негізгі тауар топтарының үлесі**  
**Доля основных товарных групп в импорте**

пайызбен

в процентах



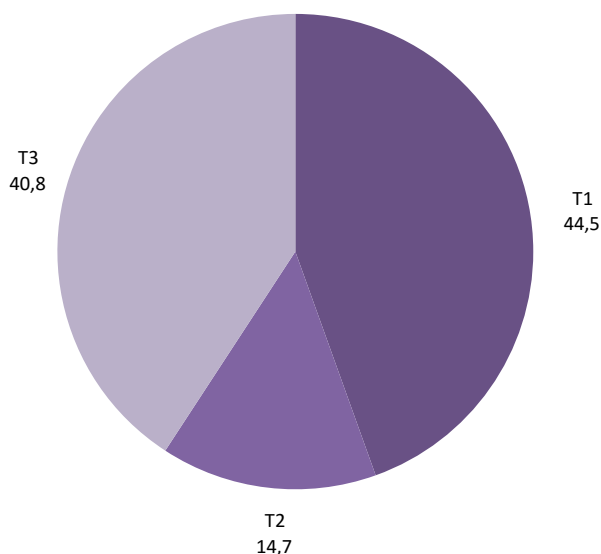
T1 - машиналар, жабдық, көлік құралдары, аспаптар және аппараттар\машины, оборудование, транспортные средства, приборы и аппараты  
T2 - химиялық өнім және олармен байланысты өнеркәсіп салалары (каучуктерді және пластмассаларды қосқанда)\продукция химической и связанных с ней отраслей промышленности (включая каучуки и пластмассы)  
T3 - өзге тауарлар\прочие товары

**2015 жылғы негізгі тауар топтары бойынша ТМД елдерімен экспорт пен импорттың құрылымы**  
**Структура экспорта и импорта со странами СНГ по основным товарным группам в 2015 году**

**ТМД елдерімен экспорттағы негізгі тауар топтарының үлесі**  
**Доля основных товарных групп в экспорте со странами СНГ**

пайызбен

в процентах

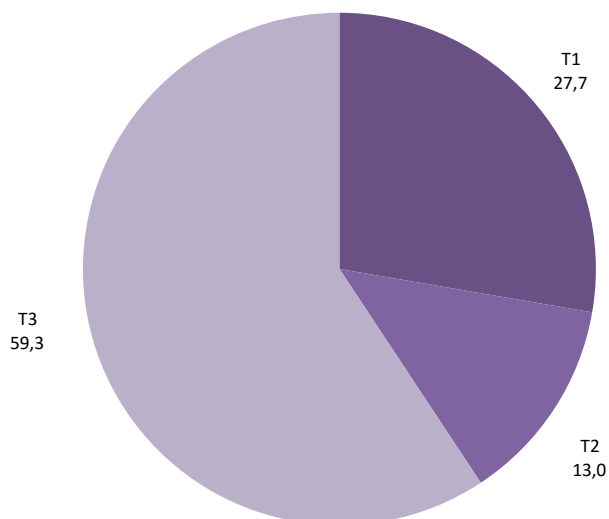


T1 - минералдық өнімдер\минеральные продукты  
 T2 - металлдар және олардан жасалған бұйымдар\металлы и изделия из них  
 T3 - өзге тауарлар\прочие товары

**ТМД елдерімен импорттағы негізгі тауар топтарының үлесі**  
**Доля основных товарных групп в импорте со странами СНГ**

пайызбен

в процентах



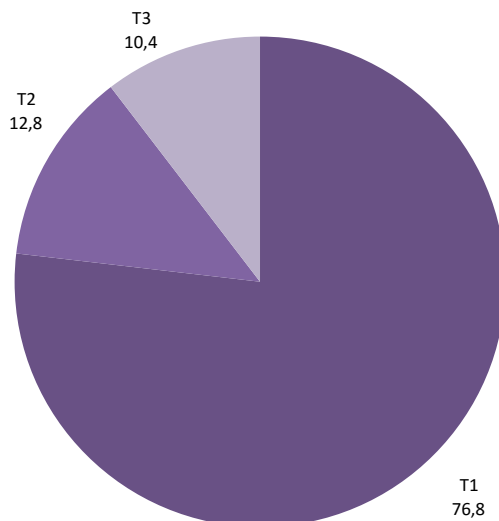
T1 - машиналар, жабдық, көлік құралдары, аспаптар және аппараттар\машины, оборудование, транспортные средства, приборы и аппараты  
 T2 - химиялық өнім және олармен байланысты өнеркәсіп салалары (каучуктерді және пластмассаларды қосқанда)\продукция химической и связанных с ней отраслей промышленности (включая каучуки и пластмассы)  
 T3 - өзге тауарлар\прочие товары

**2015 жылғы негізгі тауар топтары бойынша әлемнің басқа елдерімен  
экспорт пен импорттың құрылымы  
Структура экспорта и импорта с остальными странами мира  
по основным товарным группам в 2015 году**

**Әлемнің басқа елдерімен экспорттағы негізгі тауар топтарының үлесі  
Доля основных товарных групп в экспорте с остальными странами мира**

пайызбен

в процентах

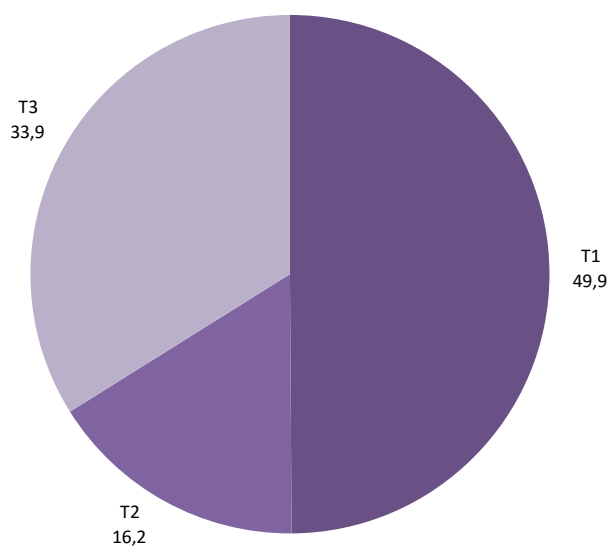


T1 - минералдық өнімдер\минеральные продукты  
T2 - металдар және олардан жасалған бұйымдар\металлы и изделия из них  
T3 - өзге тауарлар\прочие товары

**Әлемнің басқа елдерімен импорттағы негізгі тауар топтарының үлесі  
Доля основных товарных групп в импорте с остальными странами мира**

пайызбен

в процентах



T1 - машиналар, жабдық, көлік құралдары, аспаптар және аппараттар\машины, оборудование, транспортные средства, приборы и аппараты  
T2 - химиялық өнім және олармен байланысты өнеркәсіп салалары (каучуктерді және пластмассаларды қосқанда)\продукция химической и связанных с ней отраслей промышленности (включая каучуки и пластмассы)  
T3 - өзге тауарлар\прочие товары

**1.8 Негізгі сауда серіктестері бөлінісіндегі экспорт пен импорттың құрылымы**  
**Структура экспорта и импорта в разрезе основных торговых партнеров**

Тауар тобының коды Код товарной группы		2011		2012		2013		2014		2015		Наименование страны-партнера, товарной группы
		мың АҚШ доллары	қорытындысына пайызбен	мың АҚШ доллары	қорытындысына пайызбен	мың АҚШ доллары	қорытындысына пайызбен	мың АҚШ доллары	қорытындысына пайызбен	мың АҚШ доллары	қорытындысына пайызбен	
	Әріптес елдердің, тауар топтарының атаулары	тыс. дол-ларов США	в процентах к итогу	тыс. дол-ларов США	в процентах к итогу	тыс. дол-ларов США	в процентах к итогу	тыс. дол-ларов США	в процентах к итогу	тыс. дол-ларов США	в процентах к итогу	
02	Беларусь экспорт	698 490,0	100,0	791 675,6	100,0	756 630,5	100,0	835 132,0	100,0	541 521,4	100,0	Беларусь экспорт
		104 728,0		91 749,9		58 288,2		61 314,9		53 488,6		Мясо и пищевые мясные субпродукты
03	Ет және тағамдық қосымша							18,0	0,0			Рыба и ракообразные, моллюски и другие водные беспозвоночные
				21,5	0,0					9,0		Молочная продукция; яйца птиц; мед натуральный; пищевые продукты животного происхождения, в другом месте не
04	Балық және шаянтектер, ұлулар және басқа да су омыртқасыздары											поименованные или не включенные
						21,0	0,0	15,7	0,0	289,2	0,5	Продукты животного происхождения, в другом месте не поименованные
05	Жануарлардан алынатын тамақ өнімдері											Овощи и некоторые съедобные корнеплоды и клубнеплоды
		91,8	0,1	291,6	0,3	508,9	0,9	534,4	0,9	580,6	1,1	Съедобные фрукты и орехи; кожура и корки цитрусовых или дынь
07	Көкөністер және кейбір жемістер және жемістер											Злаки
										9,8		Продукция мукомольно-крупяной промышленности; солод; крахмал; инулин; пшеничная клейковина
08	Жемістер мен жаңғақтар; цитрустардың қабықшалары											
10	немесе қауындардың тамырлары	2 673,0	2,6	11 458,8	12,5	6 278,6	10,8			292,8	0,5	Съедобные фрукты и орехи; кожура и корки цитрусовых или дынь
												Злаки
11	Дақылдар											Продукция мукомольно-крупяной промышленности; солод; крахмал; инулин; пшеничная клейковина



Жалғасы Тауар тобының коды Код товарной группы	Әріптес елдердің, тауар топтарының атаулары	2011		2012		2013		2014		2015		Наименование страны-партнера, товарной группы
		мың АҚШ доллары	қорытындысына пайызбен	мың АҚШ доллары	қорытындысына пайызбен	мың АҚШ доллары	қорытындысына пайызбен	мың АҚШ доллары	қорытындысына пайызбен	мың АҚШ доллары	қорытындысына пайызбен	
		тыс. дол-ларов США	в процентах к итогу	тыс. дол-ларов США	в процентах к итогу	тыс. дол-ларов США	в процентах к итогу	тыс. дол-ларов США	в процентах к итогу	тыс. дол-ларов США	в процентах к итогу	
12	Майлы тұқымдар мен жемістер; өзге де тұқымдар, жемістер және астық; дәрілік өсімдіктер мен техникалық мақсаттарға арналған өсімдіктер; сабан және жемшөп											Масличные семена и плоды; прочие семена, плоды и зерно; лекарственные растения и растения для технических целей; солома и фураж
13	Табиғи тазаланбаған малшайыр; камедтер, шайырлар және өзге де өсімдік шырындары мен экстракттары							9,8	0,0	15,3	0,0	Шеллак природный неочищенный; камеди, смолы и прочие растительные соки и экстракты
16	Еттен, балықтан немесе шаян тұқымдастардан, моллюскілерден немесе басқа да судағы омыртқасыздардан жасалған дайын өнімдер					9,8	0,0					Готовые продукты из мяса, рыбы или ракообразных, моллюсков или прочих водных беспозвоночных
17	Қант және қанттан жасалған кондитерлік өнімдер	24,7	0,0	15,8	0,0	47,4	0,1	19,3	0,0	24,2	0,0	Сахар и кондитерские изделия из сахара
18	Какао және одан жасалған өнімдер					56,8	0,1	12,4	0,0			Какао и продукты из него
19	Дәмді дақылдардың дәнінен, ұннан, крахмалдан немесе сүттен жасалған дайын өнімдер; ұннан жасалған кондитерлік өнімдер	139,7	0,1	208,1	0,2			61,7	0,1	10,5	0,0	Готовые продукты из зерна злаков, муки, крахмала или молока; мучные кондитерские изделия
21	Әртүрлі тағам өнімдері	227,1	0,2	184,8	0,2	6,7	0,0	1,0	0,0	8,1	0,0	Разные пищевые продукты
22	Алкогольді және алкогольсіз сусындар мен сірке қышқылы							215,6	0,4	2,5	0,0	Алкогольные и безалкогольные напитки
23	Тамақ өнеркәсібінің қалдықтары мен тастандылары; малға арналған дайын жемшөп							17,9	0,0	3,9	0,0	Остатки и отходы пищевой промышленности; готовые корма для животных
24	Темекі мен өнеркәсіптік темекі алмастырғыштар							9,7	0,0			Табак и промышленные заменители табака

Жалғасы		2011		2012		2013		2014		2015		Продолжение
Тауар тобының коды Код товарной группы	Әріптес елдердің, тауар топтарының атаулары	мың АҚШ доллары	қорытындысына пайызбен	мың АҚШ доллары	қорытындысына пайызбен	мың АҚШ доллары	қорытындысына пайызбен	мың АҚШ доллары	қорытындысына пайызбен	мың АҚШ доллары	қорытындысына пайызбен	
	Әріптес елдердің, тауар топтарының атаулары	тыс. дол-ларов США	в процентах к итогу	тыс. дол-ларов США	в процентах к итогу	тыс. дол-ларов США	в процентах к итогу	тыс. дол-ларов США	в процентах к итогу	тыс. дол-ларов США	в процентах к итогу	Наименование страны-партнера, товарной группы
25	Тұз; күкірт; топырақ пен тас; сылау материалдары, әк тастары мен цемент Кендер, қож және күлдер Минералдық отын, мұнай және олардан айырылып алынатын өнімдер: битоминозды заттар; минералды балауыздар Органикалық емес химия өнімдері; органикалық емес немесе органикалық қымбат бағалы металдардың, жерде сирек кездесетін металдардың, радиоактивтік элементтердің немесе изотоптардың қосылыстары Органикалық химиялық қосылыстар	385,6	0,4	949,9	1,0	384,0	0,7	354,0	0,6	236,8	0,4	Соль; сера; земли и камни; штукатурные материалы, известь и цемент Руды, шлак и зола Топливо минеральное, нефть и продукты их перегонки; битуминозные вещества; воски 12,4 минеральные
26		12,0	0,0			0,2	0,0					
27		23 130,3	22,1			2 013,5	3,5	2 973,3	4,8	6 624,6	12,4	Продукты неорганической химии; соединения неорганические или органические драгоценных металлов, редкоземельных металлов, радиоактивных элементов или изотопов Органические химические соединения Фармацевтическая продукция 0,9 продукция 0,0 Удобрения Экстракты дубильные или красильные; танины и их производные; красители, пигменты и прочие красящие вещества; краски и лаки; шпатлевки и прочие мастики; типографская краска, чернила, тушь
28		4 112,4	3,9	3 686,9	4,0	1 690,6	2,9	2 355,3	3,8	1 486,2	2,8	
29								67,7	0,1			
30	Фармацевтикалық өнім					11,4	0,0			485,1	0,9	
31	Тыңайтқыштар Илеу және бояу экстракттары; таниндер және олардың туындылары; бояғыштар, пигменттер және өзге де бояу заттары; сырлар мен лактар; тығыздағыштар мен өзге де мастикалар; полиграфиялық сыр, сия, тушь	2 126,3	2,0	4 856,1	5,3	2 713,0	4,7	11 824,7	19,3	13,6	0,0	
32		14,7	0,0	38,7	0,0	19,0	0,0					

Жалғасы	Тауар тобының коды Код товарной группы	Әріптес елдердің, тауар топтарының атаулары	2011		2012		2013		2014		2015		Наименование страны-партнера, товарной группы
			мың АҚШ доллары	қорытындысына пайызбен	мың АҚШ доллары	қорытындысына пайызбен	мың АҚШ доллары	қорытындысына пайызбен	мың АҚШ доллары	қорытындысына пайызбен	мың АҚШ доллары	қорытындысына пайызбен	
			тыс. дол-ларов США	в процентах к итогу	тыс. дол-ларов США	в процентах к итогу	тыс. дол-ларов США	в процентах к итогу	тыс. дол-ларов США	в процентах к итогу	тыс. дол-ларов США	в процентах к итогу	
33		Эфирлік майлар және резиноидтер; парфюмерлік, косметикалық немесе иіс заттар Сабын, беттік органикалық белсенді заттар, жуу заттары, майлау материалдары, жапсыруға не дайын балауыздар, балауыз шамдар және ұқсас бұйымдар, жабыстыруға арналған пасталар, пластелин, және ғаныш негізінде «тіс дәрігерлік балауыз» Белоктық заттар; өзгертілген крахмалдар; желімдер; ферменттер	150,2	0,1	37,8	0,0	10,2	0,0	0,9	0,0	24,9	0,0	Эфирные масла и резиноиды; парфюмерные, косметические или туалетные средства Мыло, поверхностно-активные органические вещества, моющие средства, смазочные материалы, искусственные и готовые воски, свечи и аналогичные изделия, пластилин, «зубоврачебный воск» и зубоврачебные составы на основе гипса Белковые вещества; модифицированные крахмалы; клеи; ферменты Прочие химические продукты
34		Өзге де химиялық өнімдер											Пластмассы и изделия из них
35		Пластмассалар және олардан жасалған бұйымдар	1,7	0,0	1,9	0,0	529,9	0,9	305,5	0,5	396,7	0,7	Каучук, резина и изделия из них
36		Кексағыз, резеңке және олардан жасалған бұйымдар	6 128,0	5,9	3 557,1	3,9	145,2	0,2			29,9	0,1	Необработанные шкуры (кроме натурального меха) и выделанная кожа
37		Өңделмеген терілер (табиғи үлбірден басқа) және иленген былғары	19,9	0,0									

Жалғасы		2011		2012		2013		2014		2015		Наименование страны-партнера, товарной группы
Тауар тобының коды Код товарной группы	Әріптес елдердің, тауар топтарының атаулары	мың АҚШ доллары	қорытындысына пайызбен	мың АҚШ доллары	қорытындысына пайызбен	мың АҚШ доллары	қорытындысына пайызбен	мың АҚШ доллары	қорытындысына пайызбен	мың АҚШ доллары	қорытындысына пайызбен	
		тыс. дол-ларов США	в процентах к итогу	тыс. дол-ларов США	в процентах к итогу	тыс. дол-ларов США	в процентах к итогу	тыс. дол-ларов США	в процентах к итогу	тыс. дол-ларов США	в процентах к итогу	
42	Былғарыдан жасалған бұйымдар: ер-тұрман бұйымдары және әбзел; жол керек-жарақтары, әйел сөмкілері және ұқсас тауарлар; жануарлардың ішектерінен жасалған бұйымдар (жібек көбелегі фибрионынан алынған талшықтан басқа)					1,6	0,0					Изделия из кожи; шорноседелные изделия и упряжь; дорожные принадлежности, дамские сумки и аналогичные им товары; изделия из кишок животных (кроме волоконна из фиброина шелкопряда) Натуральный и искусственный мех; изделия из него Древесина и изделия из 0,1 нее; древесный уголь
43		5,1	0,0									
44						0,9	0,0	60,2	0,1			
48		58,7	0,1	24,4	0,0		0,0	280,1	0,5			
49		181,2	0,2	0,0	0,0	0,7	0,0	1,3	0,0			
51	Жүн, жануарлардың жіңішке немесе жуан қылдары; иірімжіп және жылқының жалынан жасалатын мата	542,2	0,5	5,7	0,0	8,0	0,0			10,2	0,0	Шерсть, тонкий или грубый волос животных; пряжа и ткань из конского волоса
52				1 079,0	1,2	5 982,9	10,3	3 470,2	5,7	1 140,1	2,1	
57	Кілемдер және еденге төселетін өзге де тоқыма бұйымдар					0,9	0,0					Хлопок Ковры и прочие текстильные напольные покрытия
59	Сіңірілген, жабындысы бар немесе қатырмаланған тоқыма материалдары; техникалық мақсаттағы тоқыма бұйымдары	113,5	0,1	67,1	0,1	22,1	0,0	26,1	0,0	49,3	0,1	Текстильные материалы, пропитанные, с покрытием или дублированные; текстильные изделия технического назначения

Продолжение

Жалғасы	Тауар тобының коды Код товарной группы	Продолжение									
		2011		2012		2013		2014		2015	
		мың АҚШ доллары	қорытындысына пайызбен	мың АҚШ доллары	қорытындысына пайызбен	мың АҚШ доллары	қорытындысына пайызбен	мың АҚШ доллары	қорытындысына пайызбен	мың АҚШ доллары	қорытындысына пайызбен
	Әріптес елдердің, тауар топтарының атаулары	тыс. дол-ларов США	в процентах к итогу	тыс. дол-ларов США	в процентах к итогу	тыс. дол-ларов США	в процентах к итогу	тыс. дол-ларов США	в процентах к итогу	тыс. дол-ларов США	в процентах к итогу
	Машинамен немесе қолмен тоқылған трикотаж киімдер және киімдердің керек-жарақтары	66,1	0,1			0,1	0,0			87,9	0,2
61	Машинамен немесе қолдан тоқылған трикотаж киімінен басқа киім заттары және киімдердің керек-жарақтары	343,3	0,3	43,7	0,0	45,1	0,1	92,3	0,2	283,8	0,5
62	Басқа да дайын тоқыма бұйымдары; жиынтықтар; бұрын тұтынылған киімдер мен тоқыма бұйымдары; ескі-құсқылар										
63	Аяқ киімдер, қоныштар мен оған ұқсас бұйымдар; олардың бөліктері			100,8	0,1					9,6	0,0
64	Бас киімдер мен олардың бөліктері									1,1	0,0
65	Қолшатырлар, күннен қорғайтын шатырлар, таяқтар, таяқ-орындықтар, бишіктер, салт атпен жүруге арналған қамшылар және олардың бөліктері					0,1	0,0	81,2	0,1		
66	Өңделген қауырсындар мен мамық және қауырсындардан немесе мамықтан жасалған бұйымдар; жасанды гүлдер; адамның шашынан жасалған бұйымдар										
67	Тастан, гипстен, цементтен, асбестен, слюдадан немесе ұқсас материалдардан жасалған бұйымдар	2,6	0,0	17,7	0,0	11,0	0,0	9,1	0,0		
68											

Жалғасы		2011				2012				2013				2014				2015		Наименование страны-партнера, товарной группы		
		мың АҚШ доллары	қорытындысына пайызбен	мың АҚШ доллары	қорытындысына пайызбен	мың АҚШ доллары	қорытындысына пайызбен	мың АҚШ доллары	қорытындысына пайызбен	мың АҚШ доллары	қорытындысына пайызбен	мың АҚШ доллары	қорытындысына пайызбен	мың АҚШ доллары	қорытындысына пайызбен	мың АҚШ доллары	қорытындысына пайызбен					
Тауар тобының коды	Әріптеc елдердiң, тауар топтарының атаулары	тыс. дол-ларов США	в процентах к итогу	тыс. дол-ларов США	в процентах к итогу	тыс. дол-ларов США	в процентах к итогу	тыс. дол-ларов США	в процентах к итогу	тыс. дол-ларов США	в процентах к итогу	тыс. дол-ларов США	в процентах к итогу	тыс. дол-ларов США	в процентах к итогу	тыс. дол-ларов США	в процентах к итогу					
70	Шыны және одан жасалған бұйымдар Табиғи немесе қолпсытылған інжу, қымбат бағалы немесе жартылай қымбат бағалы тастар, қымбат бағалы металдар, қымбат бағалы металл жалатылған металдар және олардан жасалған бұйымдар; бижутерия; тиындар Қара металдар Қара металдардан жасалған бұйымдар Мыс және одан жасалған бұйымдар Никель және одан жасалған бұйымдар Алюминий және одан жасалған бұйымдар Мырыш және одан жасалатын бұйымдар Өзге де қымбат бағалы емес металдар: металл қышы; олардан жасалатын бұйымдар Қымбат бағалы емес металдардан жасалған құрал-жабдықтар, керек-жарақтар, пышақ бұйымдары, қасықтар және шанышқылар; олардың қымбат бағалы емес металдардан жасалған бөліктері Қымбат бағалы емес металдардан жасалған өзге де бұйымдар	7,3	0,0	0,2	0,0	0,0	0,1	0,0	0,0	0,0	0,0	11,2	0,0	165,0	0,3	70,6	0,1	31,9	0,1	70,6	0,3	Стекло и изделия из него Жемчуг природный или культивированный, драгоценные или полудрагоценные камни, драгоценные металлы, металлы, плакированные драгоценными металлами, и изделия из них; Бижутерия; монеты Черные металлы Изделия из черных металлов
71		178,9	0,2																			
72		34 034,4	32,5	33 118,8	36,1	18 941,0	32,5	5 519,3	9,0	5 519,3	9,0	17 081,0	31,9	17 081,0	31,9	17 081,0	31,9	17 081,0	31,9	17 081,0	31,9	
73		1 156,2	1,1	138,8	0,2	169,5	0,3	450,2	0,7	450,2	0,7	556,1	1,0	556,1	1,0	556,1	1,0	556,1	1,0	556,1	1,0	
74		1 381,5	1,3	6 757,1	7,4	6 761,4	11,6	3 808,3	6,2	3 808,3	6,2	1 237,8	2,3	1 237,8	2,3	1 237,8	2,3	1 237,8	2,3	1 237,8	2,3	Медь и изделия из нее
75								309,4	0,5	309,4	0,5											Никель и изделия из него Алюминий и изделия из него
76		21 939,4	20,9	11 691,5	12,7	0,1	0,0	22 610,9	36,9	22 610,9	36,9	12 023,7	22,5	12 023,7	22,5	12 023,7	22,5	12 023,7	22,5	12 023,7	22,5	
79				927,1	1,0	945,6	1,6	696,9	1,1	696,9	1,1											Цинк и изделия из него Прочие недрагоценные металлы; металлокерамика; изделия из них
81				0,6	0,0																	Инструменты, приспособления, ножевые изделия, ложки и вилки из недрагоценных металлов; их части из недрагоценных металлов
82		46,7	0,0	24,1	0,0	29,3	0,1	16,6	0,0	16,6	0,0											Прочие изделия из недрагоценных металлов
83				0,4	0,0																	



Тауар тобының коды Код товарной группы	Әріптес елдердің, тауар топтарының атаулары	2011		2012		2013		2014		2015		Наименование страны-партнера, товарной группы
		мың АҚШ доллары	қорытындысына пайызбен	мың АҚШ доллары	қорытындысына пайызбен	мың АҚШ доллары	қорытындысына пайызбен	мың АҚШ доллары	қорытындысына пайызбен	мың АҚШ доллары	қорытындысына пайызбен	
		тыс. дол-ларов США	в процентах к итогу	тыс. дол-ларов США	в процентах к итогу	тыс. дол-ларов США	в процентах к итогу	тыс. дол-ларов США	в процентах к итогу	тыс. дол-ларов США	в процентах к итогу	
84	Ядролық реакторлар, қазандар, жабдықтар мен механикалық құрылғылар; олардың бөліктері Электр машиналары мен жабдықтар, олардың бөліктері; дыбыс жазғыш және дыбыс шығарғыш аппараттар, телевизиялық бейнені мен дыбысты жазуға және шығаруға арналған аппараттар, олардың бөліктері мен керек-жарақтары Теіржол немесе трамвай басқа, жермен жүретін көлік құралдары және олардың бөліктері мен керек-жарақтары	3 475,2	3,3	3 264,0	3,6	2 767,9	4,7	1 190,2	1,9	1 225,0	2,3	Реакторы ядерные, котлы, оборудование и механические устройства; их части Электрические машины и оборудование, их части; звукозаписывающая и звуковоспроизводящая аппаратура, аппаратура для записи и воспроизведения телевизионного изображения и звука, их части и принадлежности Средства наземного транспорта, кроме железнодорожного или трамвайного подвижного состава, и их части и принадлежности Летательные аппараты, космические аппараты, и их части Инструменты и аппараты оптические, фотографические, кинематографические, измерительные, контрольные, прецизионные, медицинские или хирургические; их части и принадлежности
		247,3	0,2	6 388,6	7,0	6 093,1	10,5	2 402,6	3,9	5 326,2	10,0	
87	Ұшу аппараттары, ғарыш аппараттары және олардың бөлшектері	18,5	0,0									
88	Оптикалық, фотографиялық, кинематографиялық, өлшеу, бақылау, дәл өлшеу, медициналық немесе хирургиялық құрал-жабдықтар мен аппараттар; олардың бөліктері мен керек-жарақтары											
90	Барлық түрдегі сағаттар және олардың бөлшектері	28,5	0,0	18,1	0,0	0,1	0,0	63,6	0,1	504,7	0,9	Хасы всех видов и их части
91								59,6	0,1	270,1	0,5	

Жалғасы			2011		2012		2013		2014		2015		Продолжение			
Тауар тобының коды Код товарной группы	Әріптес елдердің, тауар топтарының атаулары		мың АҚШ доллары	қорытындысына пайызбен	мың АҚШ доллары	қорытындысына пайызбен	мың АҚШ доллары	қорытындысына пайызбен	мың АҚШ доллары	қорытындысына пайызбен	қорытындысына пайызбен					
	тыс. дол-ларов США	в процентах к итогу	тыс. дол-ларов США	в процентах к итогу	тыс. дол-ларов США	в процентах к итогу	тыс. дол-ларов США	в процентах к итогу	тыс. дол-ларов США	в процентах к итогу						
94	Жиһаз; төсек керек-жарақтары, матрацтар, матрацтық негіздері, диван жастықтары және ұқсас жиназдық керек-жарақтары; басқа жерде аталмаған немесе енгізілмеген шамдар мен жарықтандыру жабдықтары; аты немесе атауы немесе мекен-жайы көрсетілген Ойыншықтар, ойындар және спорт мүкәммәлі; олардың бөлшектері мен керек-жарақтары		2,2	0,0	389,6	0,4			8,5	0,0			Мебель; постельные принадлежности, матрацы, основы матрацные, набивные принадлежности мебели; лампы и осветительное оборудование, световые вывески, световые таблички и аналогичные изделия, сборные изделия, сборные конструкции			
95	Әртүрлі дайын бұйымдар													Игрушки, игры и спортивный инвентарь; их части и принадлежности		
96	Өзгелері		593 762,0	100,0	699 925,6	100,0	1,5	0,0	309,8	0,5	1 043,8	2,0			Разные готовые изделия	
99	Импорт		19,5	0,0			162,2	0,3	773 817,1	100,0	488 032,8	100,0				Прочие
01	Тірі жануарлар						698 342,4	100,0	1 077,6	0,1	143,3	0,0				
02	Ет және тағамдық қосымша ет өнімдері		7 245,8	1,2	22 566,1	3,2	25 617,9	3,7	11 300,1	1,5	9 830,7	2,0	Мясо и пищевые мясные субпродукты			
03	Балық және шаянтектер, ұлулар және басқа да су омыртқасыздары		276,9	0,0	500,6	0,1	688,1	0,1	731,8	0,1	984,5	0,2	Рыба и ракообразные, моллюски и другие водные беспозвоночные			
04	Басқа жерде аталмаған немесе енгізілмеген сүт өнімдері; құстардың жұмыртқалары; табиғи бал; жануарлардан алынатын тамақ өнімдері		87 143,7	14,7	71 800,8	10,3	65 596,8	9,4	63 021,8	8,1	35 383,3	7,3	Молочная продукция; яйца птиц; мед натуральный; пищевые продукты животного происхождения, в другом месте не поименованные или не включенные			
05	Жануарлардан алынатын басқа жерде аталмаған немесе енгізілмеген өнімдер		29,6	0,0	64,1	0,0	85,4	0,0	115,3	0,0	29,7	0,0	Продукты животного происхождения, в другом месте не поименованные или не включенные			

Тауар тобының коды Код товарной группы	Әріптес елдердің, тауар топтарының атаулары	2011		2012		2013		2014		2015		Наименование страны-партнера, товарной группы
		мың АҚШ доллары	қорытындысына пайызбен	мың АҚШ доллары	қорытындысына пайызбен	мың АҚШ доллары	қорытындысына пайызбен	мың АҚШ доллары	қорытындысына пайызбен	мың АҚШ доллары	қорытындысына пайызбен	
		тыс. дол-ларов США	в процентах к итогу	тыс. дол-ларов США	в процентах к итогу	тыс. дол-ларов США	в процентах к итогу	тыс. дол-ларов США	в процентах к итогу	тыс. дол-ларов США	в процентах к итогу	
06	Тірі ағаштар және басқа да өсімдіктер; пияздар және өсімдіктердің өзге де ұқсас бөліктері, кесіп алынған гүлдер және сәндік өсімдіктер			118,7	0,0	14,2	0,0	13,8	0,0	151,1	0,0	Живые деревья и другие растения; луковичные и прочие аналогичные части растений; срезанные цветы и декоративная зелень
07	Көкөністер және кейбір жеуге жарайтын тамыр тұқымдары мен түйнек жемістер	999,4	0,2	963,3	0,1	792,9	0,1	5 827,3	0,8	1 429,2	0,3	Овощи и некоторые съедобные корнеплоды и клубнеплоды
08	Жеуге жарайтын жемістер мен жаңғақтар; цитрустардың қабықшалары немесе қауындардың тамырлары	163,3	0,0	32,0	0,0	443,8	0,1	9 188,4	1,2	16 803,7	3,4	Съедобные фрукты и орехи; кожура и корки цитрусовых или дынь
09	Кофе, шай, мате немесе парагвай шайы және тәттілер			4,7	0,0			13,7	0,0			Кофе, чай, мате или парагвайский чай, и пряности
10	Дақылдар	90,5	0,0			25,5	0,0	50,2	0,0	13,8	0,0	Злаки
11	Ұн тарту-жарма өнеркәсібі өнімдері; мия; крахмал; инулин; бидай дәнінің маңызы	16 906,2	2,8	1 534,2	0,2	2 911,0	0,4	989,2	0,1	1 934,4	0,4	Продукция мукомольно-крупяной промышленности; солод; крахмал; инулин; пшеничная клейковина
12	Майлы тұқымдар мен жемістер; өзге де тұқымдар, жемістер және астық; дәрілік өсімдіктер мен техникалық мақсаттарға арналған өсімдіктер; сабан және жемшөп					18,6	0,0	148,0	0,0	35,8	0,0	Масличные семена и плоды; прочие семена, плоды и зерно; лекарственные растения и растения для технических целей; солома и фураж
13	Табиғи тазаланбаған малшайыр; камедтер, шайырлар және өзге де өсімдік шырындары мен экстракттары	2,3	0,0			9,4	0,0	12,3	0,0	2,4	0,0	Шеллак природный; неочищенный; камеди, смолы и прочие растительные соки и экстракты

Жалғасы		2011		2012		2013		2014		2015		Продолжение
Тауар тобының коды Код товарной группы	Әріптес елдердің, тауар топтарының атаулары	мың АҚШ доллары	қорытындысына пайызбен	мың АҚШ доллары	қорытындысына пайызбен	мың АҚШ доллары	қорытындысына пайызбен	мың АҚШ доллары	қорытындысына пайызбен	мың АҚШ доллары	қорытындысына пайызбен	
	Әріптес елдердің, тауар топтарының атаулары	тыс. дол-ларов США	в процентах к итогу	тыс. дол-ларов США	в процентах к итогу	тыс. дол-ларов США	в процентах к итогу	тыс. дол-ларов США	в процентах к итогу	тыс. дол-ларов США	в процентах к итогу	Наименование страны-партнера, товарной группы
14	Өрме бұйымдарды дайындауға арналған өсімдік материалдары; басқа жерде аталмаған немесе енгізілмеген өсімдіктен алынатын өзге де өнімдер және оларды ажырату өнімдері; дайын тамақтық тоң майлар; жануарлардан немесе өсімдіктерден алынатын тоң майлар мен майлар және оларды ажырату өнімдері; дайын тамақтық тоң майлар; жануарлардан немесе өсімдіктерден алынатын балауыздар Еттен, балықтан немесе шаян тұқымдастардан, моллюскілерден немесе басқа да судағы омыртқасыздардан жасалған дайын өнімдер Қант және қанттан жасалған кондитерлік өнімдер Какао және одан жасалған өнімдер Дәнді дақылдардың дәнінен, ұннан, крахмалдан немесе сүттен жасалған дайын өнімдер; ұннан жасалған кондитерлік өнімдер Көкөністердің, жемістердің, жаңғақтардың немесе өсімдіктердің өзге де бөліктерінен өңделген өнімдер Өртүрлі тағам өнімдері	2 627,1	0,4	740,9	0,1	99,6	0,0	195,3	0,0	837,4	0,2	Растительные материалы для изготовления плетеных изделий; прочие продукты растительного происхождения, в другом месте не поименованные жиры и масла животного или растительного происхождения и продукты их расщепления; готовые пищевые жиры; воски животного или растительного происхождения
15												
16		1 300,4	0,2	4 403,5	0,6	8 343,5	1,2	7 876,5	1,0	6 799,4	1,4	Готовые продукты из мяса, рыбы или ракообразных, моллюсков или прочих водных беспозвоночных Сахар и кондитерские изделия из сахара
17		14 049,1	2,4	24 815,7	3,5	22 993,7	3,3	28 003,8	3,6	19 063,5	3,9	
18		46,8	0,0	872,0	0,1	1 093,9	0,2	307,0	0,0	137,0	0,0	
19		988,1	0,2	408,9	0,1	948,1	0,1	1 243,8	0,2	1 638,9	0,3	Готовые продукты из зерна злаков, муки, крахмала или молока; мучные кондитерские изделия
20		1 948,9	0,3	1 798,7	0,3	1 672,6	0,2	1 231,6	0,2	844,5	0,2	Продукты переработки овощей, фруктов, орехов или прочих частей растений
21		71,6	0,0	563,1	0,1	495,4	0,1	322,9	0,0	419,1	0,1	0,1 Разные пищевые продукты

Жалғасы	Тауар тобының коды Код товарной группы	Продолжение									
		2011		2012		2013		2014		2015	
		мың АҚШ доллары	қорытындысына пайызбен	мың АҚШ доллары	қорытындысына пайызбен	мың АҚШ доллары	қорытындысына пайызбен	мың АҚШ доллары	қорытындысына пайызбен	мың АҚШ доллары	қорытындысына пайызбен
	Әріптес елдердің, тауар топтарының атаулары	тыс. дол-ларов США	в процентах к итогу	тыс. дол-ларов США	в процентах к итогу	тыс. дол-ларов США	в процентах к итогу	тыс. дол-ларов США	в процентах к итогу	тыс. дол-ларов США	в процентах к итогу
	Алкогольді және алкогольсіз сусындар мен сірке қышқылы	873,8	0,1	2 273,7	0,3	3 844,1	0,6	7 185,5	0,9	1 772,2	0,4
22	Тамақ өнеркәсібінің қалдықтары мен тастандылары; малға арналған дайын жемшөп	44,8	0,0	93,9	0,0	213,8	0,0	353,9	0,0	80,9	0,0
23	Темекі мен өнеркәсіптік темекі алмастырғыштар					212,7	0,0	18,8	0,0	2 524,0	0,5
24	Тұз; күкірт; топырақ пен тас; сылау материалдары, әк тастары мен цемент	439,6	0,1	379,9 40,6	0,1 0,0	557,1 2 940,5	0,1 0,4	506,4	0,1	685,2	0,1
25	Кендер, қож және күлдер										
26	Минералдық отын, мұнай және олардан айырылып алынатын өнімдер; битуминозды заттар; минералды балауыздар	232,4	0,0	2 815,7	0,4	45 108,3	6,5	81 723,6	10,6	57 798,0	11,8
27	Органикалық емес химия өнімдері; органикалық емес немесе органикалық қымбат бағалы металдардың, жерде сирек кездесетін металдардың, радиоактивтік элементтердің немесе изотоптардың қосылыстары	10 570,1	1,8	288,1	0,0	299,5	0,0	159,9	0,0	68,5	0,0
28	Органикалық химиялық қосылыстар	146,7	0,0	61,3	0,0	149,0	0,0	224,5	0,0	449,2	0,1
29	Фармацевтикалық өнім	13 656,1	2,3	17 361,0	2,5	15 876,2	2,3	14 427,8	1,9	12 623,3	2,6
30	Тыңайтқыштар	780,9	0,1	1 621,2	0,2	1 441,5	0,2	282,4	0,0	112,2	0,0
31											

Жалғасы		2011				2012		2013		2014		2015		Продолжение
Тауар тобының коды Код товарной группы	Әріптес елдердің, тауар топтарының атаулары	мың АҚШ доллары	қорытындысына пайызбен	мың АҚШ доллары	қорытындысына пайызбен	мың АҚШ доллары	қорытындысына пайызбен	мың АҚШ доллары	қорытындысына пайызбен	мың АҚШ доллары	қорытындысына пайызбен	мың АҚШ доллары	қорытындысына пайызбен	Наименование страны-партнера, товарной группы
		Тыс. дол-ларов США	в процентах к итогу	тыс. дол-ларов США	в процентах к итогу	Тыс. дол-ларов США	в процентах к итогу	тыс. дол-ларов США	в процентах к итогу	Тыс. дол-ларов США	в процентах к итогу			
32	Илеу және бояу экстракты; таниндер және олардың туындылары; бояғыштар, пигменттер және өзге де бояу заттары; сырлар мен лактар; тығыздағыштар мен өзге де мастикалар; полиграфиялық сыр, сия, тушь	1 988,2	0,3	4 191,1	0,6	3 378,8	0,5	3 537,4	0,5	2 097,9	0,4	2 097,9	0,4	Экстракты дубильные или красильные; танины и их производные; красители, пигменты и прочие красящие вещества; краски и лаки; шпатлевки и прочие мастики; типографская краска, чернила, тушь
33	Эфирлік майлар және резиноидтер; парфюмерлік, косметикалық немесе иіс заттар	3 929,4	0,7	6 442,8	0,9	4 518,3	0,6	4 740,1	0,6	4 196,8	0,9	4 196,8	0,9	Эфирные масла и резиноиды; парфюмерные, косметические или туалетные средства
34	Сабын, беттік органикалық белсенді заттар, жуу заттары, майлау материалдары, жапсыруға не дайын балауыздар, балауыз шамдар және ұқсас бұйымдар, жабыстыруға арналған пасталар, пластелин, және ғаныш негізінде «тіс дәрігерлік балауыз»	2 037,6	0,3	3 262,6	0,5	3 936,3	0,6	5 061,8	0,7	4 022,1	0,8	4 022,1	0,8	Мыло, поверхностно-активные органические вещества, моющие средства, смазочные материалы, искусственные и готовые воски, свечи и аналогичные изделия, пластилин, «зубоврачебный воск» и зубоврачебные составы на основе гипса
35	Белоктық заттар; өзгертілген крахмалдар; желімдер; ферменттер	119,2	0,0	461,2	0,1	301,3	0,0	265,4	0,0	429,0	0,1	429,0	0,1	Белковые вещества; модифицированные крахмалы; клеи; ферменты
36	Жарылғыш заттар; пиротехникалық бұйымдар; сіріңкелер;пирофорлық қорытпалар; кейбір жанғыш заттар	1 462,5	0,2	2 213,6	0,3	4 226,6	0,6	1 623,7	0,2	775,4	0,2	775,4	0,2	Взрывчатые вещества; пиротехнические изделия; спички; пирофорные сплавы; некоторые горючие вещества
37	Фото және кино тауарлары			12,6	0,0	0,6	0,0	3,1	0,0	0,8	0,0	0,8	0,0	Фото и кинотовары
38	Өзге де химиялық өнімдер	334,5	0,1	758,5	0,1	554,0	0,1	723,3	0,1	586,1	0,1	586,1	0,1	Прочие химические продукты
39	Пластмассалар және олардан жасалған бұйымдар	26 935,1	4,5	26 892,8	3,8	22 010,3	3,2	23 397,1	3,0	17 488,4	3,6	17 488,4	3,6	Пластмассы и изделия из них
40	Көксағыз, резеңке және олардан жасалған бұйымдар	57 074,4	9,6	62 424,3	8,9	69 351,4	9,9	39 499,1	5,1	21 954,0	4,5	21 954,0	4,5	Каучук, резина и изделия из них



Жалғасы		2011						2012						2013						2014						2015						Продолжение
Тауар тобының коды Код товарной группы	Әріптес елдердің, тауар топтарының атаулары	мың АҚШ доллары	қорытындысына пайызбен	мың АҚШ доллары	қорытындысына пайызбен	мың АҚШ доллары	қорытындысына пайызбен	мың АҚШ доллары	қорытындысына пайызбен	мың АҚШ доллары	қорытындысына пайызбен	мың АҚШ доллары	қорытындысына пайызбен	мың АҚШ доллары	қорытындысына пайызбен	мың АҚШ доллары	қорытындысына пайызбен	мың АҚШ доллары	қорытындысына пайызбен	мың АҚШ доллары	қорытындысына пайызбен	мың АҚШ доллары	қорытындысына пайызбен									
		Тыс. дол-ларов США	в процентах к итогу	тыс. дол-ларов США	в процентах к итогу	тыс. дол-ларов США	в процентах к итогу	тыс. дол-ларов США	в процентах к итогу	тыс. дол-ларов США	в процентах к итогу	тыс. дол-ларов США	в процентах к итогу	тыс. дол-ларов США	в процентах к итогу	тыс. дол-ларов США	в процентах к итогу	тыс. дол-ларов США	в процентах к итогу	тыс. дол-ларов США	в процентах к итогу	тыс. дол-ларов США	в процентах к итогу									
41	Өңделмеген терілер (табиғи үлбірден басқа) және иленген былғары Былғарыдан жасалған бұйымдар; ер-тұрман бұйымдары және әбзел; жол керек-жарақтары, әйел сөмкілері және ұқсас тауарлар; жануарлардың ішектерінен жасалған бұйымдар (жібек көбелегі фибрионынан алынған талшықтан басқа)	120,4	0,0	667,4	0,1	606,9	0,1	464,6	0,1	410,2	0,1	410,2	0,1	410,2	0,1	410,2	0,1	410,2	0,1	410,2	0,1	410,2	0,1									
42		44,2	0,0	40,7	0,0	53,9	0,0	81,8	0,0	25,2	0,0	25,2	0,0	25,2	0,0	25,2	0,0	25,2	0,0	25,2	0,0	25,2	0,0									
43		39 870,4	6,7	24 496,5	0,0	33,1	0,0	22,2	0,0	4,7	0,0	4,7	0,0	4,7	0,0	4,7	0,0	4,7	0,0	4,7	0,0	4,7	0,0									
44		39 870,4	6,7	24 496,5	3,5	41 952,7	6,0	25 598,4	3,3	18 804,4	3,9	18 804,4	3,9	18 804,4	3,9	18 804,4	3,9	18 804,4	3,9	18 804,4	3,9	18 804,4	3,9									
45		0,1	0,0	301,0	0,0	712,5	0,1	534,9	0,1	121,5	0,0	121,5	0,0	121,5	0,0	121,5	0,0	121,5	0,0	121,5	0,0	121,5	0,0									
46	Табиғи және жасанды үлбір; одан жасалған бұйымдар Сүрек және одан жасалған бұйымдар Сабаннан жасалған бұйымдар, альфалар немесе тоқу үшін өзге де материалдар; себет бұйымдар және тоқылатын бұйымдар Сүректен немесе басқа да талшықты целлюлоза материалдарынан жасалған масса; қалыпқа түсірілетін қағаздар немесе картон (макулатура және қалдықтар)			0,6	0,0			0,4	0,0	1,3	0,0	1,3	0,0	1,3	0,0	1,3	0,0	1,3	0,0	1,3	0,0	1,3	0,0									
47																																
48	Қағаз және картон; қағаз массасынан, қағаздан немесе картоннан жасалған бұйымдар	3 461,4	0,6	4 171,5	0,6	4 075,2	0,6	3 765,5	0,5	2 320,6	0,5	2 320,6	0,5	2 320,6	0,5	2 320,6	0,5	2 320,6	0,5	2 320,6	0,5	2 320,6	0,5									

Жалғасы		2011				2012				2013				2014				2015		Продолжение
Тауар тобының коды Код товарной группы	Әріптес елдердің, тауар топтарының атаулары	мың АҚШ доллары	қорытындысына пайызбен	мың АҚШ доллары	қорытындысына пайызбен	қорытындысына пайызбен	мың АҚШ доллары	қорытындысына пайызбен	қорытындысына пайызбен	мың АҚШ доллары	қорытындысына пайызбен	қорытындысына пайызбен	мың АҚШ доллары	қорытындысына пайызбен	қорытындысына пайызбен	мың АҚШ доллары	қорытындысына пайызбен			
		тыс. дол-ларов США	в процентах к итогу	тыс. дол-ларов США	в процентах к итогу	в процентах к итогу	тыс. дол-ларов США	в процентах к итогу	тыс. дол-ларов США	в процентах к итогу	тыс. дол-ларов США	в процентах к итогу	тыс. дол-ларов США	в процентах к итогу	тыс. дол-ларов США	в процентах к итогу				
49	Баспа кітаптары, газеттер, репродукциялар және полиграфия өнеркәсібінің басқа да бұйымдары; қолжазбалар, машинкамен басылған мәтіндер және жоспарлар	21,3	0,0	63,6	0,0	137,1	0,0	86,7	0,0	27,8	0,0	0,0	0,0	27,8	0,0	0,0	0,0	0,0		
50		Жібек жүн, жануарлардың жіңішке немесе жуан қылдары; иірімжіп және жылқының ірімжін жасалатын мата	174,0	0,0	188,0	0,0	392,2	0,1	205,7	0,0	255,6	0,1	205,7	0,0	255,6	0,0	255,6	0,1		
51	Мақта	3 421,3	0,6	3 814,6	0,5	2 346,5	0,3	2 750,9	0,4	960,3	0,2	2 346,5	0,3	2 750,9	0,4	960,3	0,2	960,3	0,2	
52		Өзге де өсімдік тоқыма талшықтары; қағаз иірімжібі және қағаз иірімжібінен жасалған маталар	43,4	0,0	84,1	0,0	47,6	0,0	44,6	0,0	23,1	0,0	47,6	0,0	44,6	0,0	23,1	0,0		
53	Химиялық жіптер	346,7	0,1	213,3	0,0	713,8	0,1	314,7	0,0	1 342,9	0,3	713,8	0,1	314,7	0,0	1 342,9	0,3	1 342,9	0,3	
54		Химиялық талшықтар	293,6	0,0	543,9	0,1	864,1	0,1	400,9	0,1	914,4	0,1	864,1	0,1	400,9	0,1	914,4	0,1		
55	Мақта, киіз немесе фетр және мата емес материалдар; арнайы иірімжіп; жіңішке жіптер, арқандар және тростар мен олардан жасалған бұйымдар	209,3	0,0	413,0	0,1	733,0	0,1	831,4	0,1	782,0	0,1	733,0	0,1	831,4	0,1	782,0	0,1	782,0	0,1	
56		Кілемдер және еденге төселетін өзге де тоқыма бұйымдар	2 429,6	0,4	2 400,1	0,3	2 365,0	0,3	2 489,9	0,3	1 262,7	0,3	2 365,0	0,3	2 489,9	0,3	1 262,7	0,3		
57	Арнайы маталар; тафтинтік тоқыма материалдары; шілтерлер, гобелендер; әрлеу материалдары; кестелер	124,4	0,0	81,8	0,0	103,8	0,0	218,5	0,0	353,6	0,1	103,8	0,0	218,5	0,0	353,6	0,1	353,6	0,1	
58		Сіңірілген, жабындысы бар немесе қатырмаланған тоқыма материалдары; техникалық мақсаттағы тоқыма бұйымдары	124,0	0,0	77,4	0,0	1 016,7	0,1	545,5	0,1	1 019,5	0,2	1 016,7	0,1	545,5	0,1	1 019,5	0,2		
59	тоқыма бұйымдары	124,0	0,0	77,4	0,0	1 016,7	0,1	545,5	0,1	1 019,5	0,2	1 016,7	0,1	545,5	0,1	1 019,5	0,2	1 019,5	0,2	

Жалғасы		2011										2012		2013		2014		2015		Наименование страны-партнера, товарной группы
Тауар тобының коды Код товарной группы	Әріптеc елдердің, тауар топтарының атаулары	мың АҚШ доллары	қорытындысына пайызбен	мың АҚШ доллары	қорытындысына пайызбен	мың АҚШ доллары	қорытындысына пайызбен	мың АҚШ доллары	қорытындысына пайызбен	мың АҚШ доллары	қорытындысына пайызбен	мың АҚШ доллары	қорытындысына пайызбен	мың АҚШ доллары	қорытындысына пайызбен	мың АҚШ доллары	қорытындысына пайызбен			
		Тыc. дол-ларов США	в процентах к итогу	тыc. дол-ларов США	в процентах к итогу	тыc. дол-ларов США	в процентах к итогу	тыc. дол-ларов США	в процентах к итогу	тыc. дол-ларов США	в процентах к итогу	тыc. дол-ларов США	в процентах к итогу	тыc. дол-ларов США	в процентах к итогу	тыc. дол-ларов США	в процентах к итогу			
60	Машинамен немесе қолмен тоқылған трикотаж жаймалар Машинамен немесе қолмен тоқылған трикотаж киімдер және киімдердің керек-жарақтары	117,4	0,0	168,7	0,0	103,9	0,0	91,8	0,0	101,4	0,0					0,0				
		4 211,8	0,7	3 986,4	0,6	5 087,6	0,7	6 201,6	0,8	3 414,7	0,7									
		Предметы одежды и принадлежности к одежде трикотажные машинного																		
61	Машинамен немесе қолдан тоқылған трикотаж киімінен басқа киім заттары және киімдердің керек-жарақтары	2 791,7	0,5	2 988,0	0,4	4 737,8	0,7	5 256,9	0,7	3 047,7	0,6									
		или ручного вязания																		
62	Басқа да дайын тоқыма бұйымдары; жиынтықтар; бұрын тұтынылған киімдер мен тоқыма бұйымдары; ескі-құсқылар	285,8	0,0	809,2	0,1	987,7	0,1	675,6	0,1	484,2	0,1									
		Прочие готовые текстильные изделия; наборы; одежда и текстильные изделия, бывшие в употреблении; обувь, гетры и																		
63	Аяқ киімдер, қоныштар мен оған ұқсас бұйымдар; олардың бөліктері	1 078,4	0,2	1 886,9	0,3	2 487,8	0,4	2 747,6	0,4	2 425,9	0,5									
		аналогичные изделия; их детали																		
64	Бас киімдер мен олардың бөліктері	12,2	0,0	12,4	0,0	6,5	0,0	38,4	0,0	1,2	0,0									
		Головные уборы и их части																		
65	Қолшатырлар, күннен қорғайтын шатырлар, таяқтар, таяқ-орындықтар, бишіктер, салт атпен жүруге арналған қамшылар және олардың бөліктері					0,7	0,0													
		Зонты, солнцезащитные зонты, трости, трости-сиденья, хлысты, кнуты для верховой езды и их части																		
66	Өңделген қауырсындар мен мамық және қауырсындардан немесе мамықтан жасалған бұйымдар; жасанды гүлдер; адамның шашынан жасалған бұйымдар	1,8	0,0	1,2	0,0	75,2	0,0													
		Обработанные перья и пух и изделия из перьев или пуха; искусственные цветы; изделия из человеческого волоса																		
67	Тастан, гипстен, цементтен, асбестен, слюдадан немесе ұқсас материалдардан жасалған бұйымдар																			
		Изделия из камня, гипса, цемента, асбеста, слюды или аналогичных																		
68	Қыш бұйымдар	340,7	0,1	124,6	0,0	1 585,4	0,2	1 653,3	0,2	1 194,5	0,2					0,2				
		2 848,5	0,5	3 870,8	0,6	4 168,4	0,6	5 299,7	0,7	4 477,5	0,9									
69																				
		Керамические изделия																		



Продолжение													
Қалғасы	Тауар тобының коды Код товарной группы	Әріптес елдердің, тауар топтарының атаулары	2011		2012		2013		2014		2015		Наименование страны-партнера, товарной группы
			мың АҚШ доллары	қорытынды-сына пайызбен	мың АҚШ доллары	қорытынды-сына пайызбен	мың АҚШ доллары	қорытынды-сына пайызбен	мың АҚШ доллары	қорытынды-сына пайызбен			
			тыс. дол-ларов США	в процентах к итогу	тыс. дол-ларов США	в процентах к итогу	тыс. дол-ларов США	в процентах к итогу	тыс. дол-ларов США	в процентах к итогу	тыс. дол-ларов США	в процентах к итогу	
83		Қымбат бағалы емес металдардан жасалған өзге де бұйымдар Ядролық реакторлар, қазандар, жабдықтар мен механикалық құрылғылар; олардың бөліктері Электр машиналары мен жабдықтар, олардың бөліктері; дыбыс жазғыш және дыбыс шығарғыш аппараттар, телевизиялық бейнені мен дыбысты жазуға және шығаруға арналған аппараттар, олардың бөліктері мен керек-жарақтары Темір жол локомотивтері немесе трамвайдың моторлы вагондары, жылжымалы құрам және олардың бөліктері; жол жабдықтары мен темір жолдарға немесе трамвай жолдарына арналған құрылғылар және олардың бөліктері; механикалық (электромеханикалық қоса алғанда) сигналдық құрылғылардың барлық түрлері Теміржол немесе трамвай жылжымалы құрамынан басқа, жермен жүретін көлік құралдары және олардың бөліктері мен керек-жарақтары Ұшу аппараттары, ғарыш аппараттары және олардың бөлшектері	1 816,1	0,3	1 140,5	0,2	1 279,4	0,2	1 383,3	0,2	1 793,9	0,4	Прочие изделия из Реакторы ядерные, котлы, оборудование и механические устройства; 9,2 их части Электрические машины и оборудование, их части; звукозаписывающая и звуковоспроизводящая аппаратура, аппаратура для записи и воспроизведения телевизионного изображения и звука, их 3,2 части и принадлежности Железнодорожные локомотивы или моторные вагоны трамвая, подвижной состав и их части; путевое оборудование и устройства для железных дорог или трамвайных путей и их части; механическое (включая электромеханическое) сигнальное оборудование всех видов Средства наземного транспорта, кроме железнодорожного или трамвайного подвижного состава, и их части и принадлежности Легательные аппараты, и космические аппараты, и их части
84			53 058,1	8,9	77 248,8	11,0	64 702,9	9,3	95 285,0	12,3	44 990,5	9,2	
85			24 801,0	4,2	34 081,5	4,9	25 681,2	3,7	27 511,2	3,6	15 586,3	3,2	
86			1 353,4	0,2	21 271,4	3,0	5 124,0	0,7	13 693,8	1,8	828,8	0,2	
87			93 690,1	15,8	164 178,6	23,5	114 505,4	16,4	157 024,4	20,3	91 497,9	18,7	
88			15 431,9	2,6									

Жалғасы	Тәуар тобының коды Код товарной группы	Өріптес елдердің, тәуар топтарының атаулары	2011		2012		2013		2014		2015		Продолжение
			мың АҚШ доллары	қорытындысына пайызбен	мың АҚШ доллары	қорытындысына пайызбен	мың АҚШ доллары	қорытындысына пайызбен	мың АҚШ доллары	қорытындысына пайызбен	мың АҚШ доллары	қорытындысына пайызбен	
			тыс. дол- ларов США	в процентах к итогу	тыс. дол- ларов США	в процентах к итогу	тыс. дол- ларов США	в процентах к итогу	тыс. дол- ларов США	в процентах к итогу	тыс. дол- ларов США	в процентах к итогу	
89		Көмелер, қайықтар және жүзгіш конструкциялар			21,2	0,0	75,7	0,0	191,5	0,0	87,4	0,0	Суда, лодки и плавучие инструменты и аппараты оптические, фотографические, кинематографические, измерительные, контрольные, прецизионные, медицинские или хирургические; их части и принадлежности
90		Оптикалық, фотографиялық, кинематографиялық, өлшеу, бақылау, дәл өлшеу, медициналық немесе хирургиялық құрал- жабдықтар мен аппараттар; олардың бөліктері мен керек-жарақтары	11 507,8	1,9	3 756,2	0,5	3 307,6	0,5	5 023,8	0,6	6 752,6	1,4	аппараты оптические, фотографические, кинематографические, измерительные, контрольные, прецизионные, медицинские или хирургические; их части и принадлежности
91		Барлық түрдегі сағаттар және олардың бөліктері Жиһаз, төсек керек-жарақтары, матрацтар, матрацтың негіздері, диван жастықтары және ұқсас жиназдық керек-жарақтары; басқа жерде аталмаған немесе енгізілмеген шамдар мен жарықтандыру жабдықтары; аты немесе атауы немесе мекен-жайы көрсетілген Ойыншықтар, ойындар және спорт мүкәммәлі; олардың бөліктері мен керек-жарақтары	13,4	0,0	19,7	0,0	11,5	0,0	141,6	0,0	458,6	0,1	Часы всех видов и их части Мебель; постельные принадлежности, матрацы, основы матрацные, набивные принадлежности мебели; лампы и осветительное оборудование, световые вывески, световые таблички и аналогичные изделия, сборные строительные конструкции
94		Өнер шығармалары, коллекциялық заттар және антиквариат	41 417,8	7,0	51 700,7	7,4	59 030,7	8,5	63 456,7	8,2	32 257,3	6,6	Игрушки, игры и спортивный инвентарь; их части и принадлежности
95		Керек-жарақтары	691,3	0,1	408,2	0,1	431,4	0,1	369,5	0,0	404,3	0,1	0,1 части и принадлежности
96		Өртүрлі дайын бұйымдар	488,6	0,1	160,4	0,0	433,7	0,1	861,7	0,1	1 077,3	0,2	Разные готовые изделия Произведения искусства, предметы коллекционирования и антиквариат
97		Өзгелері	0,9	0,0	998,5	0,1	6 541,9	0,9	4 224,3	0,5	2 018,6	0,4	Прочие
99		Италия экспорт	16 146 978,6	100,0	16 339 598,4	100,0	17 515 526,0	100,0	17 089 099,4	100,0	9 310 715,8	100,0	Италия экспорт
			15 002 199,2		15 364 042,0		16 480 655,2		16 051 570,5		8 136 263,7		



Тауар тобының коды Код товарной группы	Әріптес елдердің, тауар топтарының атаулары	2011		2012		2013		2014		2015		Наименование страны-партнера, товарной группы
		мың АҚШ доллары	қорытындысына пайызбен	мың АҚШ доллары	қорытындысына пайызбен	мың АҚШ доллары	қорытындысына пайызбен	мың АҚШ доллары	қорытындысына пайызбен	қорытындысына пайызбен		
		тыс. дол-ларов США	в процентах к итогу	тыс. дол-ларов США	в процентах к итогу	тыс. дол-ларов США	в процентах к итогу	тыс. дол-ларов США	в процентах к итогу	тыс. дол-ларов США	в процентах к итогу	
	Басқа жерде аталмаған немесе енгізілмеген сүт өнімдері; құстардың жұмыртқалары; табиғи бал; жануарлардан алынатын тамақ өнімдері											Молочная продукция; яйца птиц; мед натуральный; пищевые продукты животного происхождения, в другом месте не поименованные или не включенные
04	Жануарлардан алынатын басқа жерде аталмаған немесе енгізілмеген өнімдер							0,3	0,0			Продукты животного происхождения, в другом месте не поименованные или не включенные
05	Көкөністер және кейбір жеуге жарайтын тамыр тұқымдары мен түйнек жемістер			68,9	0,0							Овощи и некоторые съедобные корнеплоды и клубнеплоды
07	Кофе, шай, мате немесе парагвай шайы және тәттілер	2,6 6 456,7	0,0 0,0							142,8	0,0	Кофе, чай, мате или парагвайский чай, и пряности
09 10	Дақылдар Майлы тұқымдар мен жемістер; өзге де тұқымдар, жемістер және астық; дәрілік өсімдіктер мен техникалық мақсаттарға арналған өсімдіктер; сабан және жемшөп			18 939,0	0,1			8 121,1	0,1	23 499,6	0,3	Злаки
12	Алкоһольді және алкоһольсіз сусындар мен сірке қышқылы			199,0	0,0	58,3	0,0	205,1	0,0	1 713,8	0,0	Масличные семена и плоды; прочие семена, плоды и зерно; лекарственные растения и растения для технических целей; солома и фураж
22	Алкоһольді және алкоһольсіз сусындар мен сірке қышқылы			1,3	0,0	0,8	0,0	0,0	0,0			Алкоһольные и безалкоһольные напитки и уксус
23	Тамақ өнеркәсібінің қалдықтары мен тастандылары; малға арналған дайын жемшөп							9,4	0,0			Остатки и отходы пищевой промышленности; готовые корма для животных
25	Тұз; күкірт; топырақ пен тас; сылау материалдары, әк тастары мен цемент	68,5	0,0	1,0	0,0	0,1	0,0	745,8	0,0			Соль; сера; земли и камень; штукатурные материалы, известь и цемент

Жалғасы		2011		2012		2013		2014		2015		Продолжение	
Тауар тобының коды Код товарной группы	Әріптес елдердің, тауар топтарының атаулары	мың АҚШ доллары	қорытындысына пайызбен	мың АҚШ доллары	қорытындысына пайызбен	мың АҚШ доллары	қорытындысына пайызбен	мың АҚШ доллары	қорытындысына пайызбен	мың АҚШ доллары	қорытындысына пайызбен		
		Тыс. дол-ларов США	в процентах к итогу	тыс. дол-ларов США	в процентах к итогу	тыс. дол-ларов США	в процентах к итогу	тыс. дол-ларов США	в процентах к итогу	тыс. дол-ларов США	в процентах к итогу		
27	Минералдық отын, мұнай және олардан айырылып алынатын өнімдер; битуминозды заттар; минералды балауыздар Органикалық емес химия өнімдері; органикалық емес немесе органикалық қымбат бағалы металдардың, жерде сирек кездесетін металдардың, радиоактивтік элементтердің немесе изотоптардың қосылыстары Органикалық химиялық қосылыстар	14 820 099,5	98,8	15 219 641,9	99,1	16 384 663,1	99,4	15 974 062,0	99,5	8 060 567,5	99,1	Топливо минеральное, нефть и продукты их перегонки; битуминозные вещества; воски	
28		2 816,1	0,0	172,0	0,0	16 086,4	0,1	3 494,9	0,0	6,6	0,0	Органические химические соединения	
29											0,8	0,0	Фармацевтическая продукция
30		Фармацевтикалық өнім	1,2	0,0	1,7	0,0	0,0	0,0	0,0	0,0			Удобрения
31	Тыңайтқыштар	23,7	0,0			71,6	0,0					Экстракты дубильные или красильные; танины и их производные; красители, пигменты и прочие красящие вещества;	
	Илеу және бояу											краски и лаки; шпатлевки и прочие мастики; типографская краска, 0,0 чернила, тушь	
	экстракттары; таниндер және олардың туындылары; бояғыштар, пигменттер және өзге де бояу заттары; сырлар мен лактар;											Эфирные масла и резиноиды; парфюмерные, косметические или туалетные средства	
32	тығыздағыштар мен өзге де мастикалар; полиграфиялық сыр, сия, тушь	0,0	0,0			0,1	0,0	3,8	0,0	0,2	0,0		
	Эфирлік майлар және резиноидтер; парфюмерлік, косметикалық немесе иіс заттар												
33		0,0	0,0			0,0	0,0						

Жалғасы		2011										2012		2013		2014		2015		Продолжение
Тауар тобының коды	Әріптес елдердің, тауар топтарының атаулары	мың АҚШ доллары	қорытындысына пайызбен	мың АҚШ доллары	қорытындысына пайызбен	мың АҚШ доллары	қорытындысына пайызбен	мың АҚШ доллары	қорытындысына пайызбен	мың АҚШ доллары	қорытындысына пайызбен	мың АҚШ доллары	қорытындысына пайызбен	мың АҚШ доллары	қорытындысына пайызбен	мың АҚШ доллары	қорытындысына пайызбен	Наименование страны-партнера, товарной группы		
Код товарной группы		Тыс. дол-ларов США	в процентах к итогу	Тыс. дол-ларов США	в процентах к итогу	Тыс. дол-ларов США	в процентах к итогу	Тыс. дол-ларов США	в процентах к итогу	Тыс. дол-ларов США	в процентах к итогу	Тыс. дол-ларов США	в процентах к итогу	Тыс. дол-ларов США	в процентах к итогу	Тыс. дол-ларов США	в процентах к итогу			
34	Сабын, беттік органикалық белсенді заттар, жуу заттары, майлау материалдары, жапсыруға не дайын балауыздар, балауыз шамдар және ұқсас бұйымдар, жабыстыруға арналған пасталар, пластелин және ғаныш негізінде тіс дәрігерлік құрамындағы «тіс дәрігерлік балауыз» Белоктық заттар; өзгертілген крахмалдар; желімдер; ферменттер	0,1	0,0	0,5	0,0					5,0	0,0							Мыло, поверхностно-активные органические вещества, моющие средства, смазочные материалы, искусственные и готовые воски, свечи и аналогичные изделия, пластилин, «зубоврачебный воск» и зубоврачебные составы на основе типа Белковые вещества; модифицированные крахмалы; клеи; ферменты Прочие химические продукты		
35	Өзге де химиялық өнімдер Пластмассалар және олардан жасалған бұйымдар	0,1	0,0	0,7	0,0			128,4	0,0	49,0	0,0	6,0	0,0					Пластмассы и изделия из них		
38	Көксағыз, резеңке және олардан жасалған бұйымдар	5,5	0,0	3,0	0,0			4,4	0,0	10,8	0,0	58,6	0,0					Каучук, резина и изделия из них		
40	Өңделмеген терілер (табиғи иленген былғары	126,0	0,0	108,5	0,0			23,8	0,0	23,5	0,0	85,4	0,0					Необработанные шкуры (кроме натурального меха)		
41	Үлбірден басқа) және бұйымдар	18 063,7	0,1	3 923,1	0,0	1 581,1	0,0			1 759,7	0,0	4 225,5	0,1					Изделия из кожи; шорно-седелные изделия и упряжь; дорожные принадлежности, дамские сумки и аналогичные им товары; изделия из кишок животных (кроме волокон из фиброина шелкопряда)		
42	Былғарыдан жасалған бұйымдар; ер-тұрман бұйымдары және әбзел; жол керек-жарақтары, әйел сөмкілері және ұқсас тауарлар; жануарлардың ішектерінен жасалған бұйымдар (жібек көбелегі фибрионынан алынған талшықтан басқа)	2,6	0,0	0,4	0,0	1,8	0,0	422,9	0,0	260,7	0,0							Натуральный и искусственный мех; изделия из него		
43	Табиғи және жасанды үлбір; одан жасалған бұйымдар					3,4	0,0	17,0	0,0	135,0	0,0									

Жалғасы	Тауар тобының коды Код товарной группы	Әріптеc елдердің, тауар топтарының атаулары	2011		2012		2013		2014		2015		Наименование страны-партнера, товарной группы
			мың АҚШ доллары	қорытындысына пайызбен	мың АҚШ доллары	қорытындысына пайызбен	мың АҚШ доллары	қорытындысына пайызбен	мың АҚШ доллары	қорытындысына пайызбен	мың АҚШ доллары	қорытындысына пайызбен	
			тыс. дол-ларов США	в процентах к итогу	тыс. дол-ларов США	в процентах к итогу	тыс. дол-ларов США	в процентах к итогу	тыс. дол-ларов США	в процентах к итогу	тыс. дол-ларов США	в процентах к итогу	
44		Сүрек және одан жасалған бұйымдар; сүрек кемірі	19,4	0,0	0,9	0,0	0,4	0,0	1,8	0,0	40,8	0,0	Древесина и изделия из нее; древесный уголь
45		Тығын және одан жасалған бұйымдар					0,0	0,0					Пробка и изделия из нее
48		Қағаз және картон; қағаз массасынан, қағаздан немесе картоннан жасалған бұйымдар	3,4	0,0	1,8	0,0	1,5	0,0	1,9	0,0	51,8	0,0	Бумага и картон; изделия из бумажной массы, из бумаги или картона
49		Баспа кітаптары, газеттер, репродукциялар және полиграфия өнеркәсібінің басқа да бұйымдары; қолжазбалар, машинкамен басылған мәтіндер және жоспарлар	164,1	0,0	6,6	0,0	12,3	0,0	16,9	0,0	134,4	0,0	Печатные книги, газеты, репродукции и другие изделия полиграфической промышленности; рукописи, машинописные тексты и планы
51		Жүн, жануарлардың жіңішке немесе жуан қылдары; иірімжіп және жылқының	1 826,2	0,0	826,3	0,0			462,5	0,0			Шерсть, тонкий или грубый волос животных; пряжа и ткань из конского волоса
52		Мақта	2 066,8	0,0	1 844,1	0,0	1 344,7	0,0	1 230,6	0,0	881,8	0,0	Хлопок
56		Мақта, киіз немесе фетр және мата емес материалдар; арнайы иірімжіп; жіңішке жіптер, жіптер, арқандар және тростар мен олардан жасалған бұйымдар	0,1	0,0									Вата, войлок или фетр и нетканые материалы; специальная пряжа; бечевки, веревки, канаты и тросы и изделия из них
57		Кілемдер және еденге төселетін өзге де тоқыма бұйымдар	1,1	0,0									Ковры и прочие текстильные напольные покрытия
59		Сіңірілген, жабындысы бар немесе қатырмаланған тоқыма материалдары; техникалық мақсаттағы тоқыма бұйымдары	0,6	0,0	0,2	0,0			0,0	0,0			Текстильные материалы, пропитанные, с покрытием или дублированные; технические изделия
61		Машинамен немесе қолмен тоқылған трикотаж киімдер және киімдердің керек-жарақтары	0,5	0,0			7,4	0,0	62,2	0,0	72,6	0,0	Предметы одежды и принадлежности к одежде трикотажные машинного или ручного вязания

Тауар тобының коды Код товарной группы	Әріптес елдердің, тауар топтарының атаулары	2011		2012		2013		2014		2015		Наименование страны-партнера, товарной группы
		мың АҚШ доллары	қорытындысына пайызбен	мың АҚШ доллары	қорытындысына пайызбен	мың АҚШ доллары	қорытындысына пайызбен	мың АҚШ доллары	қорытындысына пайызбен			
		тыс. дол-ларов США	в процентах к итогу	тыс. дол-ларов США	в процентах к итогу	тыс. дол-ларов США	в процентах к итогу	тыс. дол-ларов США	в процентах к итогу	тыс. дол-ларов США	в процентах к итогу	
62	Машинамен немесе қолдан тоқылған трикотаж киімінен басқа киім заттары және киімдердің керек-жарақтары	0,9	0,0			359,1	0,0	297,3	0,0			Предметы одежды и принадлежности к одежде, кроме трикотажных машинного или ручного вязания
63	Басқа да дайын тоқыма бұйымдары; жиынтықтар; бұрын тұтынылған киімдер мен тоқыма бұйымдары; ескі-құсқылар	15,2	0,0	4,7	0,0	9,8	0,0	7,5	0,0	9,1	0,0	Прочие готовые текстильные изделия; наборы; одежда и текстильные изделия, бывшие в употреблении;
64	Аяқ киімдер, қоныштар мен оған ұқсас бұйымдар; олардың бөліктері	0,1	0,0	0,1	0,0	3,8	0,0	167,3	0,0	232,7	0,0	Обувь, гетры и аналогичные изделия; их детали
65	Бас киімдер мен олардың бөліктері	2,0	0,0	0,1	0,0	0,2	0,0	0,1	0,0	11,8	0,0	Головные уборы и их части
66	Қолшатырлар, күннен қорғайтын шатырлар, таяқтар, таяқ-орындықтар, бишіктер, салт атпен жүруге арналған қамшылар және олардың бөліктері	0,1	0,0			0,0	0,0			16,2	0,0	Зонты, солнцезащитные зонты, трости, трости-сиденья, хлысты, кнуты для верховой езды и их части
67	Өңделген қауырсындар мен мамық және қауырсындардан немесе мамықтан жасалған бұйымдар; жасанды гүлдер; адамның шашынан жасалған бұйымдар	0,0	0,0									Обработанные перья и пух и изделия из перьев или пуха; искусственные цветы; изделия из человеческого волоса
68	Тастан, гипстен, цементом, асбестен, слюдадан немесе ұқсас материалдардан жасалған бұйымдар	0,3	0,0	1,9	0,0	1,9	0,0	3,7	0,0	0,4	0,4	Изделия из камня, гипса, цемента, асбеста, слюды или аналогичных материалов
69	Қыш бұйымдар	0,5	0,0	0,2	0,0	0,2	0,0			59,6	0,0	Керамические изделия
70	Шыны және одан жасалған бұйымдар	0,6	0,0			2,9	0,0	23,2	0,0	1,9	0,0	Стекло и изделия из него

Жалғасы		2011		2012		2013		2014		2015		Продолжение
Тауар тобының коды Код товарной группы	Әріптес елдердің, тауар топтарының атаулары	мың АҚШ доллары	қорытынды-сына пайызбен	мың АҚШ доллары	қорытынды-сына пайызбен	мың АҚШ доллары	қорытынды-сына пайызбен	мың АҚШ доллары	қорытынды-сына пайызбен	мың АҚШ доллары	қорытынды-сына пайызбен	
		тыс. дол-ларов США	в процентах к итогу	тыс. дол-ларов США	в процентах к итогу	тыс. дол-ларов США	в процентах к итогу	тыс. дол-ларов США	в процентах к итогу	тыс. дол-ларов США	в процентах к итогу	
	Табиғи немесе қолпсылтылған інжу, қымбат бағалы немесе жартылай қымбат бағалы тастар, қымбат бағалы металдар, қымбат бағалы металл жалатылған металдар және олардан жасалған бұйымдар:											Жемчуг природный или культивированный, драгоценные или полудрагоценные камни, драгоценные металлы, металлы, плакированные драгоценными металлами, и изделия из них; 0,0 бижутерия; монеты 0,3 черные металлы Изделия из черных металлов
71	бижутерия; тиындар	65 728,8	0,4	59 031,5	0,4	9 338,5	0,1	2 118,4	0,0	1 184,1	0,0	
72	Қара металдар	50 419,7	0,3	51 258,7	0,3	45 785,6	0,3	28 038,8	0,2	22 503,6	0,2	
73	Қара металдардан жасалған бұйымдар	2 965,0	0,0	171,5	0,0	1 807,7	0,0	422,5	0,0	1 095,3	0,0	
74	Мыс және одан жасалған бұйымдар	0,5	0,0	132,9	0,0	43,2	0,0	2 951,0	0,0	856,7	0,0	
75	Никель және одан жасалған бұйымдар	7,7	0,0					66,1	0,0	191,9	0,0	
76	Алюминий және одан жасалған бұйымдар	2,5	0,0									
79	Мырыш және одан жасалатын бұйымдар	21 846,9	0,1			0,8	0,0	0,1	0,0	15 205,7	0,2	
	Қалайы және одан жасалатын бұйымдар											
80	Қымбат бағалы емес металдардан жасалған құрал-жабдықтар, керек-жарақтар, пышақ бұйымдары, қасықтар және шанышқылар; олардың қымбат бағалы емес металдардан жасалған бөліктері	73,0	0,0	63,3	0,0	66,7	0,0	84,8	0,0	81,6	0,0	
82	Қымбат бағалы емес металдардан жасалған өзге де бұйымдар			2,0	0,0	0,2	0,0	4,5	0,0	37,6	0,0	
83	Ядролық реакторлар, қазандар, жабдықтар мен механикалық құрылғылар; олардың бөліктері	7,8	0,0									
84		4 261,7	0,0	4 017,2	0,0	16 772,2	0,1	1 095,0	0,0	883,9	0,0	Жемчуг природный или культивированный, драгоценные или полудрагоценные камни, драгоценные металлы, металлы, плакированные драгоценными металлами, и изделия из них; 0,0 бижутерия; монеты 0,3 черные металлы Изделия из черных металлов

Тауар тобының коды Код товарной группы	Әріптес елдердің, тауар топтарының атаулары	2011		2012		2013		2014		2015		Наименование страны-партнера, товарной группы
		мың АҚШ доллары	қорытындысына пайызбен	мың АҚШ доллары	қорытындысына пайызбен	мың АҚШ доллары	қорытындысына пайызбен	мың АҚШ доллары	қорытындысына пайызбен			
85	Электр машиналары мен жабдықтар, олардың бөліктері; дыбыс жазғыш және дыбыс шығарғыш аппараттар, телевизиялық бейнені мен дыбысты жазуға және Темір жол локомотивтері немесе трамвайдың моторлы вагондары, жылжымалы құрам және олардың бөліктері; жол жабдықтары мен темір жолдарға немесе трамвай жолдарына арналған құрылғылар және олардың бөліктері; механикалық (электромеханикалықты қоса алғанда) сигналдық құрылғылардың барлық түрлері	1 260,2	0,0	1 201,9	0,0	1 084,1	0,0	368,1	0,0	822,3	0,0	Электрические машины и оборудование, их части; звукозаписывающая и звуковоспроизводящая аппаратура, аппаратура для записи и воспроизведения телевизионного изображения и звука, их 0,0 части и принадлежности
86	Теміржол немесе трамвай жылжымалы құрамынан басқа, жермен жүретін көлік құралдары және олардың бөліктері мен керек-жарақтары	105,2	0,0	7,4	0,0	98,8	0,0	12,7	0,0	0,8	0,0	Средства наземного транспорта, кроме железнодорожного или трамвайного подвижного состава, и их части и принадлежности
87	Ұшу аппараттары, ғарыш аппараттары және олардың бөліктері	2 254,0	0,0	1 780,4	0,0	650,3	0,0	170,5	0,0	335,1	0,0	Летательные аппараты, космические аппараты, их части
88	Кемелер, қайықтар және жүзгіш конструкциялар	78,3	0,0	144,3	0,0	0,8	0,0					Суда, лодки и плавучие конструкции
89		400,0	0,0			3,4	0,0	24 635,5	0,2	20,0	0,0	



Жалғасы		2011		2012		2013		2014		2015		Наименование страны-партнера, товарной группы		
Тауар тобының коды Код товарной группы	Әріптес елдердің, тауар топтарының атаулары	мың АҚШ доллары	қорытынды-сына пайызбен	мың АҚШ доллары	қорытынды-сына пайызбен	мың АҚШ доллары	қорытынды-сына пайызбен	мың АҚШ доллары	қорытынды-сына пайызбен	мың АҚШ доллары	қорытынды-сына пайызбен			
		тыс. дол-ларов США	в процентах к итогу	тыс. дол-ларов США	в процентах к итогу	тыс. дол-ларов США	в процентах к итогу	тыс. дол-ларов США	в процентах к итогу	тыс. дол-ларов США	в процентах к итогу			
90	Оптикалық, фотографиялық, кинемотографиялық, өлшеу, бақылау, дәл өлшеу, медициналық немесе хирургиялық құрал-жабдықтар мен аппараттар; олардың бөліктері мен керек-жарақтары	994,8	0,0	241,2	0,0	968,8	0,0	311,8	0,0	494,0	0,0	Инструменты и аппараты оптические, фотографические, кинематографические, измерительные, контрольные, прецизионные, медицинские или хирургические; их части и принадлежности		
91		0,1	0,0	0,3	0,0	0,0	0,0	0,0	0,0	0,0	0,0		0,0	Часы всех видов и их части
92		0,0	0,0		0,5	0,0			0,3	0,0				Инструменты музыкальные; их части и принадлежности
93	Олардың бөлшектері мен керек-жарақтары											Мебель; постельные принадлежности, матрацы, основы матрацные, набивные принадлежности мебели; лампы и осветительное оборудование, световые вывески, световые таблички и аналогичные изделия, сборные строительные конструкции		
94	Жиһаз; төсек керек-жарақтары, матрацтар, матрацтық негіздері, диван жастықтары және ұқсас жиназдық керек-жарақтары; басқа жерде аталмаған немесе енгізілмеген шамдар мен жарықтандыру жабдықтары; аты немесе атауы немесе мекен-жайы көрсетілген Ойыншықтар, ойындар және спорт мүкәммәлі; олардың бөлшектері мен керек-жарақтары	22,7	0,0	240,9	0,0	14,8	0,0	17,4	0,0	18,3	0,0	Игрушки, игры и спортивный инвентарь; их части и принадлежности		
95	Әртүрлі дайын бұйымдар	1,3	0,0	0,4	0,0	1,6	0,0	5,8	0,0	0,8	0,0	Разные готовые изделия		
96		0,2	0,0	0,1	0,0	0,3	0,0			17,9		Произведения искусства, предметы коллекционирования и антиквариат		
97	Өнер шығармалары, коллекциялық заттар және антиквариат	0,6	0,0	0,1	0,0	2,4	0,0	0,5	0,0	0,8	0,0	Прочие		
99	Өзгелері					6,3	0,0					Импорт		
01	Тірі жануарлар	1 144 779,4	100,0	975 556,4	100,0	1 034 870,8	100,0	1 037 528,9	100,0	1 174 452,1	100,0	Живые животные		
		52,2	0,0	35,2	0,0	9,4	0,0	4,7	0,0	3,4	0,0			

Тауар тобының коды Код товарной группы	Әріптес елдердің, тауар топтарының атаулары	2011		2012		2013		2014		2015		Наименование страны-партнера, товарной группы
		мың АҚШ доллары	қорытынды-сына пайызбен	мың АҚШ доллары	қорытынды-сына пайызбен	мың АҚШ доллары	қорытынды-сына пайызбен	мың АҚШ доллары	қорытынды-сына пайызбен	мың АҚШ доллары	қорытынды-сына пайызбен	
		тыс. дол-ларов США	в процентах к итогу	тыс. дол-ларов США	в процентах к итогу	тыс. дол-ларов США	в процентах к итогу	тыс. дол-ларов США	в процентах к итогу	тыс. дол-ларов США	в процентах к итогу	
02	Ет және тағамдық қосымша ет өнімдері Балық және шаянтектер, ұлулар және басқа да су омыртқасыздары	441,2	0,0	1 021,1	0,1	590,5	0,1	312,8	0,0	104,3	0,0	Мясо и пищевые мясные субпродукты Рыба и ракообразные, моллюски и другие водные беспозвоночные Молочная продукция; яйца птиц; мед натуральный; пищевые продукты животного происхождения, в другом месте не поименованные или не включенные 0,0
03	Басқа жерде аталмаған немесе енгізілмеген сүт өнімдері; құстардың жұмыртқалары; табиғи бал; жануарлардан алынатын тамақ өнімдері	8,9	0,0	0,2	0,0	5,1	0,0	0,6	0,0	0,1	0,0	Мясо и пищевые мясные субпродукты Рыба и ракообразные, моллюски и другие водные беспозвоночные Молочная продукция; яйца птиц; мед натуральный; пищевые продукты животного происхождения, в другом месте не поименованные или не включенные 0,0
04	Жануарлардан алынатын басқа жерде аталмаған немесе енгізілмеген өнімдер	973,4	0,1	1 908,7	0,2	1 959,4	0,2	2 626,3	0,3	2 379,6	0,2	Продукты животного происхождения, в другом месте не поименованные или не включенные 0,2
05	Тірі ағаштар және басқа да өсімдіктер; пияздар және өсімдіктердің өзге де ұқсас бөліктері, кесіп алынған гүлдер және сәндік өсімдіктер	3,7	0,0	6,2	0,0	4,0	0,0	1,8	0,0	4,1	0,0	Живые деревья и другие растения; луковичы, корни и прочие аналогичные части растений; срезанные цветы и декоративная зелень 0,1
06	Көкөністер және кейбір жеуге жарайтын тамыр тұқымдары мен түйнек жемістер	76,4	0,0	237,1	0,0	1 956,1	0,2	2 179,2	0,2	1 601,4	0,1	Овощи и некоторые съедобные корнеплоды и клубнеплоды 0,0
07	Жеуге жарайтын жемістер мен жаңғақтар; цитрустардың қабықшалары немесе қауындардың тамырлары	88,2	0,0	231,3	0,0	271,7	0,0	287,3	0,0	186,7	0,0	Съедобные фрукты и орехи; кожура и корки цитрусовых или дынь Кофе, чай, мате или парагвайский чай, и праности 0,0
08	Кофе, шай, мате немесе парагвай шайы және тәттілер	1 936,2	0,2	3 924,2	0,4	4 767,0	0,5	4 115,4	0,4	4 151,1	0,4	Продукция мукомольно-крупяной промышленности; солод; крахмал; инулин; пшеничная клейковина 0,0
09	Парагвай шайы және тәттілер	1 636,0	0,1	1 722,6	0,2	2 389,0	0,2	2 279,7	0,2	1 617,1	0,1	Продукция мукомольно-крупяной промышленности; солод; крахмал; инулин; пшеничная клейковина 0,0
10	Дақылдар	20,3	0,0	134,1	0,0	56,7	0,0	141,1	0,0	268,7	0,0	Продукция мукомольно-крупяной промышленности; солод; крахмал; инулин; пшеничная клейковина 0,0
11	Ұн тарту-жарма өнеркәсібі өнімдері; мия; крахмал; инулин; бидай дәнінің маңызы	64,6	0,0	23,3	0,0	48,0	0,0	33,5	0,0	74,3	0,0	Продукция мукомольно-крупяной промышленности; солод; крахмал; инулин; пшеничная клейковина 0,0

Жалғасы		Продолжение											
Тауар тобының коды Код товарной группы	Әріптеc елдердің, тауар топтарының атаулары	2011		2012		2013		2014		2015		Наименование страны-партнера, товарной группы	
		мың АҚШ доллары	қорытындысына пайызбен	мың АҚШ доллары	қорытындысына пайызбен	мың АҚШ доллары	қорытындысына пайызбен	мың АҚШ доллары	қорытындысына пайызбен	мың АҚШ доллары	қорытындысына пайызбен		
		Тыс. дол- ларов США	в процентах к итогу	тыс. дол- ларов США	в процентах к итогу	Тыс. дол- ларов США	в процентах к итогу	тыс. дол- ларов США	в процентах к итогу	Тыс. дол- ларов США	в процентах к итогу		
12	Майлы тұқымдар мен жемістер; өзге де тұқымдар, жемістер және астық; дәрілік өсімдіктер мен техникалық мақсаттарға арналған өсімдіктер; сабан және жемішөп	2 586,1	0,2	1 512,5	0,2	1 616,5	0,2	1 862,4	0,2	1 041,7	0,1	Масличные семена и плоды; прочие семена, плоды и зерно; лекарственные растения и растения для технических целей; солома и фураж Шеллак природный; неоочищенный; камеди, смолы и прочие растительные соки и экстракты	
13	Табиғи тазаланбаған малшайыр; камедтер, шайырлар және өзге де өсімдік шырындары мен экстракттары	585,0	0,1	715,1	0,1	331,1	0,0	771,7	0,1	506,1	0,0	Растительные материалы для изготовления плетеных изделий; прочие продукты растительного происхождения, в другом месте не поименованные или не включенные Жиры и масла животного или растительного происхождения и продукты их расщепления; готовые пищевые жиры; воски животного или растительного происхождения	
14	Өрме бұйымдарды дайындауға арналған өсімдік материалдары; басқа жерде аталмаған немесе енгізілмеген өсімдіктен алынатын өзге де өнімдер					0,6	0,0					Жиры и масла животного или растительного происхождения и продукты их расщепления; готовые пищевые жиры; воски животного или растительного происхождения	
15	Жануарлардан немесе өсімдіктерден алынатын тоң майлар мен майлар және оларды ажырату өнімдері; дайын тамақтық тоң майлар; жануарлардан немесе өсімдіктерден алынатын балауыздар	703,4	0,1	555,4	0,1	886,0	0,1	633,6	0,1	648,4	0,1	Готовые продукты из мяса, рыбы или ракообразных, моллюсков или прочих водных беспозвоночных Сахар и кондитерские изделия из сахара	
16	Еттен, балықтан немесе шаян тұқымдастардан, моллюскілерден немесе басқа да судағы омыртқасыздардан	203,0	0,0	101,1	0,0	176,6	0,0	126,5	0,0	113,4	0,0	Какао и продукты из него	
17	Жасалған дайын өнімдер Қант және қанттан жасалған кондитерлік өнімдер	161,1	0,0	245,5	0,0	215,1	0,0	215,3	0,0	226,9	0,0		
18	Қакао және одан жасалған өнімдер	525,2	0,0	708,5	0,1	1 530,9	0,1	1 242,6	0,1	1 233,0	0,1		

Жалғасы	Тәуар тобының коды Код товарной группы	Продолжение									
		2011		2012		2013		2014		2015	
		мың АҚШ доллары	қорытынды-сына пайызбен	мың АҚШ доллары	қорытынды-сына пайызбен	мың АҚШ доллары	қорытынды-сына пайызбен	мың АҚШ доллары	қорытынды-сына пайызбен	мың АҚШ доллары	қорытынды-сына пайызбен
	Әріптес елдердің, тауар топтарының атаулары	тыс. дол-ларов США	в процентах к итогу	тыс. дол-ларов США	в процентах к итогу	тыс. дол-ларов США	в процентах к итогу	тыс. дол-ларов США	в процентах к итогу	тыс. дол-ларов США	в процентах к итогу
	Денді дақылдардың										
	денінен, ұннан, крахмалдан немесе сүттен жасалған дайын өнімдер; ұннан жасалған кондитерлік өнімдер	1 501,0	0,1	2 254,2	0,2	2 507,0	0,2	2 596,5	0,3	1 663,6	0,1
	Көкөністердің, жемістердің, жаңғақтардың немесе өсімдіктердің өзге де бөліктерінен өңделген өнімдер	1 629,8 2 466,7	0,1 0,2	1 629,6 3 932,9	0,2 0,4	1 430,7 7 862,1	0,1 0,8	1 267,7 8 137,4	0,1 0,8	1 123,2 7 295,2	0,1 0,6
	Әртүрлі тағам өнімдері Алкогольді және алкогольсіз сусындар мен сірке қышқылы	10 051,0	0,9	12 407,8	1,3	15 857,6	1,5	14 138,3	1,4	8 815,1	0,8
	Тамақ өнеркәсібінің қалдықтары мен тастандылары; малға арналған дайын жемшөп Темекі мен өнеркәсіптік темекі алмастырғыштар	192,2 2 297,4	0,0 0,2	134,0 2 260,1	0,0 0,2	144,4 1 694,4	0,0 0,2	310,4 1 328,4	0,0 0,1	345,5 739,8	0,0 0,1
	Тұз; күкірт; топырақ пен тас; сылау материалдары, әк тастары мен цемент	175,3	0,0	193,7 1,4	0,0 0,0	109,0	0,0	598,9 11,9	0,1 0,0	588,0	0,1
	Кендер, қож және күлдер Минералдық отын, мұнай және олардан айырылып алынатын өнімдер; битуминозды заттар; минералды балауыздар Органикалық емес химия өнімдері; органикалық емес немесе органикалық қымбат бағалы металдардың, жерде сирек кездесетін металдардың, радиоактивтік элементтердің немесе изотоптардың қосылыстары	9 316,5	0,8	5 157,4	0,5	15 723,3	1,5	23 509,2	2,3	8 429,9	0,7
	Продукты неорганической химии; соединения неорганические или органические драгоценных металлов, редкоземельных металлов, радиоактивных элементов или изотопов	591,0	0,1	735,1	0,1	766,4	0,1	951,9	0,1	315,5	0,0

Жалғасы	Тәуар тобының коды Код товарной группы	Әріптес елдердің, тәуар топтарының атаулары	2011		2012		2013		2014		2015		Продолжение
			мың АҚШ доллары	қорытынды-сына пайызбен	мың АҚШ доллары	қорытынды-сына пайызбен	мың АҚШ доллары	қорытынды-сына пайызбен	мың АҚШ доллары	қорытынды-сына пайызбен	мың АҚШ доллары	қорытынды-сына пайызбен	
			тыс. дол-ларов США	в процентах к итогу	тыс. дол-ларов США	в процентах к итогу	тыс. дол-ларов США	в процентах к итогу	тыс. дол-ларов США	в процентах к итогу	тыс. дол-ларов США	в процентах к итогу	
29		Органикалық химиялық қосылыстар	2 836,0	0,2	1 275,3	0,1	1 624,7	0,2	1 394,7	0,1	1 526,1	0,1	Органические химические соединения
30		Фармацевтикалық өнім	33 014,9	2,9	57 706,9	5,9	51 325,5	5,0	50 423,7	4,9	43 209,7	3,7	фармацевтическая продукция
31		Тыңайқыштар	21,7	0,0	211,7	0,0	257,5	0,0	527,9	0,1	251,5	0,0	Удобрения
		Илеу және бояу экстракттары; таниндер және олардың туындылары; бояғыштар, пигменттер және өзге де бояу заттары; сырлар мен лактар; тығыздағыштар мен өзге де мастикалар; полиграфиялық сыр, сия, тушь											Экстракты дубильные или красильные; танины и их производные; красители, пигменты и прочие красящие вещества; краски и лаки; шпатлевки и прочие мастики; типографская краска, чернила, тушь
32		Эфирлік майлар және резиноидтер; парфюмерлік, косметикалық немесе иіс заттар	3 423,7	0,3	5 595,3	0,6	8 248,2	0,8	8 528,2	0,8	4 496,7	0,4	Эфирные масла и резиноиды; парфюмерные, косметические или туалетные средства
33		Сабын, беттік органикалық белсенді заттар, жуу заттары, майлау материалдары, жапсыруға не дайын балауыздар, балауыз шамдар және ұқсас бұйымдар, жабыстыруға арналған пасталар, пластелин және ғаныш негізінде тіс дәрігерлік құрамындағы «тіс дәрігерлік балауыз» Блоктық заттар; өзгертілген крахмалдар; желімдер; ферменттер	12 147,6	1,1	13 634,1	1,4	14 309,4	1,4	14 107,4	1,4	10 886,3	0,9	Мыло, поверхностно-активные органические вещества, моющие средства, смазочные материалы, искусственные и готовые воски, свечи и аналогичные изделия, пластилин, «зубоврачебный воск» и зубоврачебные составы на основе гипса
34		Белоктық заттар; өзгертілген крахмалдар; желімдер; ферменттер	2 223,8	0,2	3 179,7	0,3	3 329,9	0,3	3 008,0	0,3	1 919,1	0,2	Белковые вещества; модифицированные крахмалы; клеи; ферменты
35		Жарылғыш заттар; пиротехникалық бұйымдар; сіріңкелер;пирофорлық қорытпалар; кейбір жанғыш заттар	1 079,7	0,1	189,0	0,0	550,3	0,1	730,1	0,1	508,8	0,0	Взрывчатые вещества; пиротехнические изделия; спички; пирофорные сплавы; негорючие
36		Жарылғыш заттар			0,5	0,0	137,3	0,0	15,5	0,0	4,0	0,0	горючие вещества
37		Фото және кино тауарлары	638,6	0,1	295,6	0,0	76,3	0,0	141,9	0,0	95,4	0,0	Фото и кино товары
38		Өзге де химиялық өнімдер	9 269,7	0,8	9 001,7	0,9	11 160,4	1,1	16 088,7	1,6	14 556,3	1,2	Прочие химические продукты

Тауар тобының коды Код товарной группы	Әріптес елдердің, тауар топтарының атаулары	2011		2012		2013		2014		2015		Наименование страны-партнера, товарной группы
		мың АҚШ доллары	қорытындысына пайызбен	мың АҚШ доллары	қорытындысына пайызбен	мың АҚШ доллары	қорытындысына пайызбен	мың АҚШ доллары	қорытындысына пайызбен	қорытындысына пайызбен		
		Тыс. дол-ларов США	в процентах к итогу	Тыс. дол-ларов США	в процентах к итогу	Тыс. дол-ларов США	в процентах к итогу	Тыс. дол-ларов США	в процентах к итогу	Тыс. дол-ларов США	в процентах к итогу	
	Пластмассалар және олардан жасалған											Пластмассы и изделия из них
39	бұйымдар Көксағыз, резеңке және олардан жасалған	17 952,4	1,6	15 690,6	1,6	22 726,2	2,2	18 478,0	1,8	14 105,6	1,2	них
40	бұйымдар Өңделмеген терілер (табиғи үлбірден басқа) және иленген былғары	6 388,7	0,6	8 491,0	0,9	10 899,1	1,1	5 870,0	0,6	5 483,8	0,5	из них Каучук, резина и изделия
41	Необработанные шкуры (кроме натурального меха)	592,8	0,1	482,5	0,0	815,8	0,1	416,0	0,0	213,7	0,0	и изделия Необработанные шкуры (кроме натурального меха)
42	Изделия из кожи; шорно-седелные изделия и упряжь; дорожные принадлежности, дамские сумки и аналогичные им товары; изделия из кишок животных (кроме волокон из фиброина шелкопряда)	2 623,4	0,2	5 220,3	0,5	9 022,5	0,9	7 338,0	0,7	5 106,7	0,4	Изделия из кожи; шорно-седелные изделия и упряжь; дорожные принадлежности, дамские сумки и аналогичные им товары; изделия из кишок животных (кроме волокон из фиброина шелкопряда)
43	Изделия из текстиля и текстильные изделия	462,3	0,0	1 392,0	0,1	1 427,9	0,1	1 357,5	0,1	879,6	0,1	Натуральный и искусственный мех; изделия из него
44	Древесина и изделия из древесины	3 423,3	0,3	10 955,2	1,1	10 980,7	1,1	12 839,8	1,2	7 737,3	0,7	Древесина и изделия из нее; древесный уголь
45	Изделия из резины и пластмассы	14,4	0,0	0,3	0,0	2,6	0,0	36,5	0,0	0,2	0,0	Пробка и изделия из нее
46	Изделия из текстиля и текстильные изделия	7,9	0,0	4,5	0,0	10,9	0,0	4,2	0,0	6,3	0,0	Изделия из соломы, альфы или прочих материалов для плетения; корзиночные изделия и плетенные изделия
47	Изделия из текстиля и текстильные изделия	0,1	0,0	156,0	0,0	1 085,5	0,1					Масса из древесины или из других волокнистых целлюлозных материалов; регенируемые бумага или картон (макулатура и отходы)

Жалғасы		2011				2012				2013				2014				2015		Продолжение
Тауар тобының коды Код товарной группы	Әріптес елдердің, тауар топтарының атаулары	мың АҚШ доллары	қорытындысына пайызбен	мың АҚШ доллары	қорытындысына пайызбен	мың АҚШ доллары	қорытындысына пайызбен	мың АҚШ доллары	қорытындысына пайызбен	мың АҚШ доллары	қорытындысына пайызбен	мың АҚШ доллары	қорытындысына пайызбен	мың АҚШ доллары	қорытындысына пайызбен	қорытындысына пайызбен				
		Тыс. дол-ларов США	в процентах к итогу	тыс. дол-ларов США	в процентах к итогу	тыс. дол-ларов США	в процентах к итогу	тыс. дол-ларов США	в процентах к итогу	тыс. дол-ларов США	в процентах к итогу	тыс. дол-ларов США	в процентах к итогу	тыс. дол-ларов США	в процентах к итогу					
48	Қағаз және картон; қағаз массасынан, қағаздан немесе картоннан жасалған бұйымдар	7 785,4	0,7	9 708,3	1,0	13 367,0	1,3	10 904,3	1,1	6 132,0	0,5	Бумага и картон; изделия из бумажной массы, 0,5 бумаги или картона								
49	Баспа кітаптары, газеттер, репродукциялар және полиграфия өнеркәсібінің басқа да бұйымдары;	1 982,3	0,2	1 496,2	0,2	2 859,4	0,3	27 125,5	2,6	660,0	0,1	Печатные книги, газеты, репродукции и другие изделия полиграфической промышленности;								
50	қолжазбалар, машинкамен басылған мәтіндер және жоспарлар	54,0	0,0	15,3	0,0	7,5	0,0	35,1	0,0	21,4	0,0	рукописи, машинописные тексты и планы								
51	Жүн, жануарлардың жіңішке немесе жуан қылдары; иірімжіп және жылқының иірімжіп және жасалатын мата	41,5	0,0	0,5	0,0	12,0	0,0	7,4	0,0	34,0	0,0	Шерсть, тонкий или грубый волос животных; пряжа и 0,0 ткань из конского волоса								
52	Мақта	480,9	0,0	44,5	0,0	46,8	0,0	229,9	0,0	72,0	0,0	Хлопок								
53	Өзге де өсімдік тоқыма талшықтары; қағаз иірімжібі және қағаз иірімжібінен жасалған маталар	15,7	0,0	18,1	0,0	13,4	0,0	194,9	0,0	14,0	0,0	Прочие растительные текстильные волокна; бумажная пряжа и ткани из 0,0 бумажной пряжи								
54	Химиялық жіптер	102,7	0,0	133,5	0,0	143,2	0,0	1 464,2	0,1	67,0	0,0	Химические нити								
55	Химиялық талшықтар	164,8	0,0	98,4	0,0	251,5	0,0	316,9	0,0	196,0	0,0	Химические волокна								
56	Мақта, киіз немесе фетр және мата емес материалдар; арнайы иірімжіп; жіңішке жіптер, жіптер, арқандар және тростар мен олардан жасалған бұйымдар	1 250,8	0,1	1 239,2	0,1	2 414,0	0,2	400,1	0,0	197,0	0,0	Вата, войлок или фетр и нетканые материалы; специальная пряжа; бечевки, веревки, канаты и 0,0 тросы и изделия из них								
57	Кілемдер және еденге төселетін өзге де тоқыма бұйымдар	401,4	0,0	932,6	0,1	982,2	0,1	1 446,8	0,1	298,1	0,0	Ковры и прочие текстильные напольные покрытия								
58	Арнайы маталар; тафтинтік тоқыма материалдары; шілтерлер, гобелендер; әрлеу материалдары; кестелер	503,4	0,0	102,5	0,0	89,8	0,0	78,4	0,0	84,5	0,0	Специальные ткани; тафтинговые текстильные материалы; кружева; гобелены; отделочные материалы; вышивки								



Жалғасы	Тауар тобының коды Код товарной группы	Продолжение									
		2011		2012		2013		2014		2015	
		мың АҚШ доллары	қорытындысына пайызбен	мың АҚШ доллары	қорытындысына пайызбен	мың АҚШ доллары	қорытындысына пайызбен	мың АҚШ доллары	қорытындысына пайызбен	мың АҚШ доллары	қорытындысына пайызбен
	Әріптес елдердің, тауар топтарының атаулары	тыс. дол-ларов США	в процентах к итогу	тыс. дол-ларов США	в процентах к итогу	тыс. дол-ларов США	в процентах к итогу	тыс. дол-ларов США	в процентах к итогу	тыс. дол-ларов США	в процентах к итогу
	Сіңірілген, жабындысы бар немесе қатырмаланған тоқыма материалдары; техникалық мақсаттағы тоқыма бұйымдары	534,5	0,0	552,3	0,1	641,1	0,1	693,2	0,1	559,5	0,0
59	Машинамен немесе қолмен тоқылған трикотаж жаймалар	58,1	0,0	59,1	0,0	77,7	0,0	90,0	0,0	41,9	0,0
60	Машинамен немесе қолмен тоқылған трикотаж және киімдердің керек-жарақтары	4 439,0	0,4	8 725,1	0,9	12 152,2	1,2	9 485,1	0,9	7 882,4	0,7
61	Машинамен немесе қолдан тоқылған трикотаж киімінен басқа киім заттары және киімдердің керек-жарақтары	11 761,4	1,0	14 513,2	1,5	18 777,0	1,8	18 184,2	1,8	15 426,4	1,3
62	Басқа да дайын тоқыма бұйымдары; жиынтықтар; бұрын тұтынылған киімдер мен тоқыма бұйымдары; ескі-құсқылар	1 997,1	0,2	2 002,6	0,2	2 635,0	0,3	1 130,8	0,1	627,5	0,1
63	Аяқ киімдер, қоныштар мен оған ұқсас бұйымдар; олардың бөліктері	6 580,5	0,6	11 983,6	1,2	19 715,6	1,9	16 794,1	1,6	12 493,3	1,1
64	Бас киімдер мен олардың бөліктері	279,3	0,0	408,1	0,0	782,8	0,1	527,8	0,1	366,4	0,0
65	Қолшатырлар, күннен қорғайтын шатырлар, таяқтар, таяқ-орындықтар, бишіктер, салт атпен жүруге арналған қамшылар және олардың бөліктері	11,8	0,0	9,5	0,0	20,2	0,0	51,7	0,0	35,9	0,0
66	Өңделген қауырсындар мен мамық және қауырсындардан немесе мамықтан жасалған бұйымдар; жасанды гүлдер; адамның шашынан жасалған бұйымдар	3,7	0,0	13,0	0,0	27,3	0,0	74,1	0,0	9,6	0,0
67											

Жалғасы	Тауар тобының коды Код товарной группы	2011				2012				2013				2014				2015				Продолжение
		қорытындысына пайызбен		мың АҚШ доллары	қорытындысына пайызбен	мың АҚШ доллары	қорытындысына пайызбен	мың АҚШ доллары	қорытындысына пайызбен	мың АҚШ доллары	қорытындысына пайызбен	мың АҚШ доллары	қорытындысына пайызбен	мың АҚШ доллары	қорытындысына пайызбен	мың АҚШ доллары	қорытындысына пайызбен					
		тыс. дол-ларов США	в процентах к итогу															тыс. дол-ларов США	в процентах к итогу	тыс. дол-ларов США	в процентах к итогу	
	Әріптес елдердің, тауар топтарының атаулары																		Наименование страны-партнера, товарной группы			
	Тастан, гипстен, цементтен, асбестен, слюдадан немесе ұқсас материалдардан																		Изделия из камня, гипса, цемента, асбеста, слюды или аналогичных			
68	жасалған бұйымдар	4 110,7	0,4	9 622,7	1,0	7 847,0	0,8	9 194,9	0,9	4 818,7	0,4	материалов							0,4			
69	Қыш бұйымдар	4 850,5	0,4	5 436,9	0,6	8 544,1	0,8	6 578,2	0,6	5 229,1	0,4	Керамические изделия							0,4			
70	Шыны және одан жасалған бұйымдар	11 433,8	1,0	5 823,3	0,6	5 798,7	0,6	3 957,2	0,4	2 846,7	0,2	Стекло и изделия из него							Жемчуг природный			
	Табиғи немесе қолпсылтылған інжу, қымбат бағалы немесе жартылай қымбат бағалы тастар, қымбат бағалы металдар, қымбат бағалы металл жалатылған металдар және олардан жасалған бұйымдар;											и изделия из них;							или культивированный, драгоценные или полудрагоценные камни, драгоценные металлы, металлы, плакированные драгоценными металлами, и изделия из них;			
71	бижуерия; тиындар	2 778,4	0,2	2 409,9	0,2	3 072,9	0,3	2 036,3	0,2	2 244,9	0,2	бижуерия; монеты							0,2			
72	Қара металдар	15 318,6	1,3	998,8	0,1	1 982,5	0,2	1 415,3	0,1	1 371,2	0,1	Черные металлы							0,1			
73	Қара металдардан жасалған бұйымдар	123 589,3	10,8	172 613,2	17,7	101 829,1	9,8	132 794,3	12,8	111 943,9	9,5	Изделия из черных металлов							Изделия из черных металлов			
74	Мыс және одан жасалған бұйымдар	3 057,6	0,3	1 684,0	0,2	1 991,6	0,2	1 889,0	0,2	2 377,4	0,2	Медь и изделия из нее							0,2			
75	Никель және одан жасалған бұйымдар	12 870,5	1,1	12 544,0	1,3	6 438,8	0,6	23 400,4	2,3	14 349,0	1,2	Никель и изделия из него							Алюминий и изделия из него			
76	Алюминий және одан жасалған бұйымдар	6 144,5	0,5	4 861,0	0,5	5 935,4	0,6	7 257,2	0,7	5 989,6	0,5	Алюминий и изделия из него							0,5			
78	Қорғасын және одан жасалатын бұйымдар	9,9	0,0	18,0	0,0	3,8	0,0	28,4	0,0	71,6	0,0	Свинец и изделия из него							0,0			
79	Мырыш және одан жасалатын бұйымдар	6,7	0,0	10,0	0,0	6,8	0,0	15,2	0,0	8,2	0,0	Цинк и изделия из него							0,0			
80	Қалайы және одан жасалатын бұйымдар	0,0	0,0			8,1	0,0	0,1	0,0			Олово и изделия из него							Прочие недргоценные металлы;			
	Өзге де қымбат бағалы емес металдар; металл қышы; олардан жасалатын бұйымдар											металлокерамика; изделия из них							металлокерамика; изделия из них			
81		17,7	0,0	19,5	0,0	176,3	0,0	21,9	0,0	32,8	0,0								0,0			

Жалғасы		2011						2012						2013						2014						2015						Продолжение
		мың АҚШ доллары		қорытындысына пайызбен		мың АҚШ доллары		қорытындысына пайызбен		мың АҚШ доллары		қорытындысына пайызбен		мың АҚШ доллары		қорытындысына пайызбен		мың АҚШ доллары		қорытындысына пайызбен		мың АҚШ доллары		қорытындысына пайызбен								
Тауар тобының коды Код товарной группы	Әріптес елдердің, тауар топтарының атаулары	тыс. дол-ларов США		в процентах к итогу		тыс. дол-ларов США		в процентах к итогу		тыс. дол-ларов США		в процентах к итогу		тыс. дол-ларов США		в процентах к итогу		тыс. дол-ларов США		в процентах к итогу		тыс. дол-ларов США		в процентах к итогу		Наименование страны-партнера, товарной группы						

82	Қымбат бағалы емес металдардан жасалған құрал-жабдықтар, керек-жарактар, пышақ бұйымдары, қасықтар және шанышқылар; олардың қымбат бағалы емес металдардан жасалған бөліктері	5 846,3	0,5	7 420,1	0,8	6 676,5	0,6	5 056,0	0,5	2 868,8	0,2	Инструменты, приспособления, ножевые изделия, ложки и вилки из недрагоценных металлов; их части из недрагоценных металлов	0,2
83	Қымбат бағалы емес металдардан жасалған өзге де бұйымдар	2 740,3	0,2	4 392,6	0,5	4 730,8	0,5	3 367,6	0,3	3 016,2	0,3	Прочие изделия из недрагоценных металлов	0,3
84	Ядролық реакторлар, қазандар, жабдықтар мен механикалық құрылғылар; олардың бөліктері	316 156,7	27,6	276 957,0	28,4	381 362,3	36,9	322 196,5	31,1	575 329,5	49,0	Реакторы ядерные, котлы, оборудование и механические устройства; их части	49,0
85	Электр машиналары мен жабдықтар, олардың бөліктері; дыбыс жазғыш және дыбыс шығарғыш аппараттар, телевизиялық бейнені мен дыбысты жазуға және шығаруға арналған аппараттар, олардың бөліктері мен керек-жарактары	150 064,3	13,1	124 395,9	12,8	84 561,3	8,2	67 956,0	6,5	145 000,5	12,3	Электрические машины и оборудование, их части; звукозаписывающая и звуковоспроизводящая аппаратура, аппаратура для записи и воспроизведения телевизионного изображения и звука, их части и принадлежности	12,3
86	Темір жол локомотивтері немесе трамвайдың моторлы вагондары, жылжымалы құрам және олардың бөліктері; жол жабдықтары мен темір жолдарға немесе трамвай жолдарына арналған құрылғылар және олардың бөліктері; механикалық (электромеханикалық қоса алғанда) сигналдық құрылғылардың барлық түрлері	1 595,7	0,1	1 232,0	0,1	10 300,9	1,0	15 771,9	1,5	2 082,7	0,2	Железнодорожные локомотивы или моторные вагоны трамвая, подвижной состав и их части; путевое оборудование и устройства для железных дорог или трамвайных путей и их части; механическое (включая электромеханическое) сигнальное оборудование всех видов	0,2



Жалғасы		2011				2012				2013				2014				2015				Продолжение
Тауар тобының коды Код товарной группы	Әріптес елдердің, тауар топтарының атаулары	мың АҚШ доллары	қорытындысына пайызбен	мың АҚШ доллары	қорытындысына пайызбен	мың АҚШ доллары	қорытындысына пайызбен	мың АҚШ доллары	қорытындысына пайызбен	мың АҚШ доллары	қорытындысына пайызбен	мың АҚШ доллары	қорытындысына пайызбен	мың АҚШ доллары	қорытындысына пайызбен	мың АҚШ доллары	қорытындысына пайызбен	Наименование страны-партнера, товарной группы				
		Тыс. дол-ларов США	в процентах к итогу	тыс. дол-ларов США	в процентах к итогу	тыс. дол-ларов США	в процентах к итогу	тыс. дол-ларов США	в процентах к итогу	тыс. дол-ларов США	в процентах к итогу	тыс. дол-ларов США	в процентах к итогу	тыс. дол-ларов США	в процентах к итогу	тыс. дол-ларов США	в процентах к итогу					
96	Әртүрлі дайын бұйымдар	723,0	0,1	1 810,0	0,2	2 057,1	0,2	1 612,1	0,2	1 519,2	0,1	Разные готовые изделия Произведения искусства, предметы коллекционирования и антиквариат										
97	Өнер шығармалары, коллекциялық заттар және антиквариат	77,7	0,0	32,1	0,0	1 174,6	0,1	105,6	0,0	9,7	0,0	0,0 антиквариат										
99	Өзгелері	963,4	0,1	602,3	0,1	1 005,4	0,1	2 033,6	0,2	656,8	0,1	0,1 Прочие										
	Қытай	19 706 306,6		21 672 728,8		22 738 213,6		17 156 639,5		10 567 950,9		Китай										
	экспорт	14 777 484,1	100,0	14 227 834,5	100,0	14 373 748,0	100,0	9 799 418,4	100,0	5 480 137,5	100,0	100,0 экспорт										
01	Тірі жануарлар	0,3	0,0			129,8	0,0	139,3	0,0	355,5	0,0	0,0 Живые животные										
02	Ет және тағамдық қосымша ет өнімдері									12,7	0,0	Мясо и пищевые мясные субпродукты										
	Балық және шаянтектер, ұлулар және басқа да су											Рыба и ракообразные, моллюски и другие водные продукты										
03	омыртқасыздары	396,6	0,0	18,0	0,0	285,6	0,0	546,1	0,0	1 054,3	0,0	беспозвоночные										
	Басқа жерде аталмаған немесе енгізілмеген сүт өнімдері; құстардың жұмыртқалары; табиғи бал; жануарлардан алынатын тамақ өнімдері											Молочная продукция; яйца птиц; мед натуральный; пищевые продукты животного происхождения, в другом месте не поименованные или не включенные										
04	Жануарлардан алынатын басқа жерде аталмаған немесе енгізілмеген өнімдер					60,7	0,0	410,8	0,0	579,4	0,0	Поименованные или не поименованные продукты животного происхождения, в другом месте не поименованные или не включенные										
05	Тірі ағаштар және басқа да өсімдіктер; пияздар және өсімдіктердің өзге де ұқсас бөліктері, кесіп алынған гүлдер және сәндік өсімдіктер	429,1	0,0	1 002,0	0,0	2 659,7	0,0	3 249,7	0,0	3 126,1	0,1	Продукты животного происхождения, в другом месте не поименованные или не включенные										
06	Көкөністер және кейбір жеуге жарайтын тамыр тұқымдары мен түйнек жемістер			70,4	0,0							Живые деревья и другие растения; луковичные, корни и прочие аналогичные части растений; срезанные цветы и декоративная зелень										
07	Жеуге жарайтын жемістер мен жаңғақтар; цитрустардың қабықшалары немесе қауындардың тамырлары							86,0	0,0	7,0		Овощи и некоторые съедобные корнеплоды и клубнеплоды										
08		17,2	0,0	1 595,8	0,0	164,5	0,0	1 791,4	0,0	3 912,2	0,1	Съедобные фрукты и орехи; кожура и корки цитрусовых или дынь										

Жалғасы		2011		2012		2013		2014		2015		Продолжение
		мың АҚШ доллары	қорытынды-сына пайызбен	мың АҚШ доллары	қорытынды-сына пайызбен	мың АҚШ доллары	қорытынды-сына пайызбен	мың АҚШ доллары	қорытынды-сына пайызбен	мың АҚШ доллары	қорытынды-сына пайызбен	
Тауар тобының коды Код товарной группы	Әріптес елдердің, тауар топтарының атаулары	мың АҚШ доллары	қорытынды-сына пайызбен	мың АҚШ доллары	қорытынды-сына пайызбен	мың АҚШ доллары	қорытынды-сына пайызбен	мың АҚШ доллары	қорытынды-сына пайызбен	мың АҚШ доллары	қорытынды-сына пайызбен	Наименование страны-партнера, товарной группы
		Тыс. дол-ларов США	в процентах к итогу	тыс. дол-ларов США	в процентах к итогу	Тыс. дол-ларов США	в процентах к итогу	тыс. дол-ларов США	в процентах к итогу	Тыс. дол-ларов США	в процентах к итогу	
09	Кофе, шай, мате немесе парагвай шайы және тәттілер	0,4	0,0			9,7	0,0	4,0	0,0	92,4	0,0	Кофе, чай, мате или парагвайский чай, и прочие
10		2 875,7	0,0	42 638,5	0,3	34 145,5	0,2	58 133,3	0,6	30 182,7	0,6	
11	Ұн тарту-жарма өнеркәсібі өнімдері; мия; крахмал; инулин; бидай дәнінің маңызы	20,8	0,0	16,2	0,0			424,2	0,0	774,2	0,0	Продукция мукомольно-крупяной промышленности; солод; крахмал; инулин;
12	Майлы тұқымдар мен жемістер; өзге де тұқымдар, жемістер және астық; дәрілік өсімдіктер мен техникалық мақсаттарға арналған өсімдіктер; сабан және жемшөп	2 271,2	0,0	10 889,6	0,1	23 669,9	0,2	41 647,2	0,4	35 469,6	0,6	пшеничная клейковина
13	Табиғи тазаланбаған малшайыр; камедтер, шайырлар және өзге де өсімдік шырындары мен экстракттары	320,9	0,0	527,5	0,0	47,9	0,0	104,8	0,0	59,1	0,0	Масличные семена и плоды; прочие семена, плоды и зерно; лекарственные растения и растения для технических целей; солома и фураж
14	Өрме бұйымдарды дайындауға арналған өсімдік материалдары; басқа жерде аталмаған немесе енгізілмеген өсімдіктен алынатын өзге де өнімдер	2 691,9	0,0	681,4	0,0	1 196,6	0,0	686,2	0,0	743,5	0,0	Шеллак природный неочищенный; камеди, смолы и прочие растительные соки и экстракты
15	Жануарлардан немесе өсімдіктерден алынатын тоң майлар мен майлар және оларды ажырату өнімдері; дайын тамақтық немесе өсімдіктерден алынатын балауыздар					166,2	0,0	7 089,0	0,1	12 477,4	0,2	Растительные материалы для изготовления плетеных изделий; прочие продукты растительного происхождения, в другом месте не поименованные или не включенные жиры и масла животного или растительного происхождения и продукты их расщепления; готовые пищевые жиры; воски животного или растительного происхождения
16	Егтен, балықтан немесе шаян тұқымдастардан, моллюскілерден немесе басқа да судағы омыртқасыздардан жасалған дайын өнімдер							0,1	0,0	22,1	0,0	Жиры и масла животного или растительного происхождения; готовые продукты из мяса, рыбы или ракообразных, моллюсков или прочих водных беспозвоночных

Тауар тобының коды Код товарной группы	Әріптес елдердің, тауар топтарының атаулары	2011		2012		2013		2014		2015		Наименование страны-партнера, товарной группы
		мың АҚШ доллары	қорытындысына пайызбен	мың АҚШ доллары	қорытындысына пайызбен	мың АҚШ доллары	қорытындысына пайызбен	мың АҚШ доллары	қорытындысына пайызбен	мың АҚШ доллары	қорытындысына пайызбен	
		тыс. дол-ларов США	в процентах к итогу	тыс. дол-ларов США	в процентах к итогу	тыс. дол-ларов США	в процентах к итогу	тыс. дол-ларов США	в процентах к итогу	тыс. дол-ларов США	в процентах к итогу	
17	Қант және қанттан жасалған кондитерлік өнімдер	12,4	0,0	89,1	0,0	91,9	0,0	324,3	0,0	2 861,6	0,1	Сахар и кондитерские изделия из сахара
18	Какао және одан жасалған өнімдер	666,7	0,0	928,2	0,0	2 866,4	0,0	1 777,4	0,0	4 148,5	0,1	Какао и продукты из него
19	Дәнді дақылдардың дәнінен, ұннан, крахмалдан немесе сүттен жасалған дайын өнімдер; ұннан жасалған кондитерлік өнімдер	239,6	0,0	117,8	0,0	151,1	0,0	563,0	0,0	4 557,3	0,1	Готовые продукты из зерна злаков, муки, крахмала или молока; мучные кондитерские изделия
20	Көкөністердің, жемістердің, жаңғақтардың немесе өсімдіктердің өзге де бөліктерінен өңделген өнімдер					48,4	0,0	45,0	0,0	281,9	0,0	Продукты переработки овощей, фруктов, орехов или прочих частей растений
21	Әртүрлі тағам өнімдері	0,1	0,0			1,4	0,0	2,7	0,0	116,2	0,0	Разные пищевые продукты
22	Алкогольді және алкогольсіз сусындар мен сірке қышқылы			20,6	0,0	367,0	0,0	886,4	0,0	4 918,0	0,1	Алкогольные и безалкогольные напитки
23	Тамақ өнеркәсібінің қалдықтары мен тастандылары; малға арналған дайын жемшөп	15,6	0,0	399,9	0,0	1 740,1	0,0	3 536,2	0,0	682,9	0,0	Остатки и отходы пищевой промышленности; готовые корма для животных
24	Темекі мен өнеркәсіптік темекі алмастырғыштар									95,5	0,0	Табак и промышленные заменители табака
25	Тұз; күкірт; топырақ пен тас; сылау материалдары, әк тастары мен цемент	184 825,9	1,3	184 690,8	1,3	109 003,9	0,8	89 645,3	0,9	92 984,2	1,7	Камень; штукатурные материалы, известь и цемент
26	Кендер, қож және күлдер	1 183 252,8	8,0	1 059 625,0	7,4	1 210 090,2	8,4	1 090 230,9	11,1	271 597,2	5,0	Руды, шлак и зола
27	Минералдық отын, мұнай және олардан айырылып алынатын өнімдер; битуминозды заттар; минералды балауыздар	9 563 468,2	64,7	9 041 424,3	63,5	8 917 091,9	62,0	5 171 197,2	52,8	2 146 013,1	39,2	Топливо минеральное, нефть и продукты их перегонки; битуминозные вещества; воски минеральные



Жалғасы		2011		2012		2013		2014		2015		Продолжение
Тауар тобының коды Код товарной группы	Әріптес елдердің, тауар топтарының атаулары	мың АҚШ доллары	қорытындысына пайызбен	мың АҚШ доллары	қорытындысына пайызбен	мың АҚШ доллары	қорытындысына пайызбен	мың АҚШ доллары	қорытындысына пайызбен	мың АҚШ доллары	қорытындысына пайызбен	
		Тыс. дол- ларов США	в процентах к итогу	Тыс. дол- ларов США	в процентах к итогу	Тыс. дол- ларов США	в процентах к итогу	Тыс. дол- ларов США	в процентах к итогу	Тыс. дол- ларов США	в процентах к итогу	Наименование страны- партнера, товарной группы
28	Органикалық емес химия өнімдері; органикалық емес немесе органикалық қымбат бағалы металдардың, жерде сирек кездесетін металдардың, радиоактивтік элементтердің немесе изотоптардың қосылыстары Органикалық химиялық қосылыстар	1 291 276,2	8,7	1 338 173,5	9,4	1 327 269,0	9,2	1 193 533,7	12,2	1 212 441,2	22,1	Продукты неорганической химии; соединения неорганические или органические драгоценных металлов, редкоземельных металлов, радиоактивных элементов или изотопов Органические химические соединения Фармацевтическая продукция Удобрения Экстракты дубильные или красильные; танины и их производные; красители, пигменты и прочие красящие вещества; краски и лаки; шпатлевки и прочие мастики; типографская краска, чернила, тушь Эфирные масла и резиноиды; парфюмерные, косметические или туалетные средства Мыло, поверхностно-активные органические вещества, моющие средства, смазочные материалы, искусственные и готовые воски, свечи и аналогичные изделия, пластелин, «зубоврачебный воск» и зубоврачебные составы на основе гипса
29		142,1	0,0			846,7	0,0	458,6	0,0			
30		0,0	0,0			1,0	0,0	10,0	0,0	54,2	0,0	
31												
32	Экстракттары; таниндер және олардың туындылары; бояғыштар, пигменттер және өзге де бояу заттары; сырлар мен лактар; Тығыздағыштар мен өзге де мастикалар; полиграфиялық сыр, сия, тушь Эфирлік майлар және резиноидтер; парфюмерлік, косметикалық немесе иіс заттар	47,9	0,0					0,7	0,0	0,4	0,0	
33	Сабын, беттік органикалық белсенді заттар, жуу заттары, майлау материалдары, жапсыруға не дайын балауыздар, балауыз шамдар және ұқсас бұйымдар, жабыстыруға арналған пасталар, пластелин және ғаныш негізінде тіс дәрігерлік құрамындағы «тіс дәрігерлік балауыз»	0,6	0,0	1,9	0,0	1,9	0,0	92,6	0,0	62,5	0,0	
34				0,2	0,0	38,6	0,0	42,4	0,0	197,4	0,0	

Жалғасы	Тауар тобының коды Код товарной группы	Продолжение									
		2011		2012		2013		2014		2015	
		мың АҚШ доллары	қорытындысына пайызбен	мың АҚШ доллары	қорытындысына пайызбен	мың АҚШ доллары	қорытындысына пайызбен	мың АҚШ доллары	қорытындысына пайызбен	мың АҚШ доллары	қорытындысына пайызбен
	Әріпес елдердің, тауар топтарының атаулары	тыс. дол- ларов США	в процентах к итогу	тыс. дол- ларов США	в процентах к итогу	тыс. дол- ларов США	в процентах к итогу	тыс. дол- ларов США	в процентах к итогу	тыс. дол- ларов США	в процентах к итогу
	Белоктық заттар; өзгертілген крахмалдар; желімдер; ферменттер	0,7	0,0							3,1	0,0
35	Фото және кино тауарлары									0,2	0,0
37											
38	Өзге де химиялық өнімдер	340,4	0,0			0,7	0,0	84,8	0,0		
	Пластмассалар және олардан жасалған бұйымдар	8 580,1	0,1	11 781,4	0,1	16 636,6	0,1	17 742,6	0,2	3 741,8	0,1
39	Көксағыз, резеңке және олардан жасалған бұйымдар										
40	Өңделмеген терілер (табиғи үлбірден басқа) және иленген былғары	115,9	0,0	87,3	0,0	186,7	0,0	107,4	0,0	183,5	0,0
41	Былғарыдан жасалған бұйымдар; ер-тұрман бұйымдары және әбзел; жол керек-жарақтары, әйел сөмкілері және ұқсас тауарлар; жануарлардың ішектерінен жасалған бұйымдар (жібек көбелегі фибрионынан алынған талшықтан басқа)	3 575,2	0,0	9 376,3	0,1	19 171,9	0,1	15 051,5	0,2	15 524,7	0,3
42		17,6	0,0	0,5	0,0	22,0	0,0	11,5	0,0	3,2	0,0
43	Табиғи және жасанды үлбір; одан жасалған бұйымдар	108,5	0,0	176,2	0,0	263,3	0,0	169,4	0,0	52,3	0,0
44	Сүрек және одан жасалған бұйымдар; сүрек көмірі	10,8	0,0	3,6	0,0	0,7	0,0	1,5	0,0	27,1	0,0
	Қағаз және картон; қағаз массасынан, қағаздан немесе картоннан жасалған бұйымдар	3,3	0,0	5,6	0,0	5,7	0,0	15,6	0,0	225,5	0,0
48	Баспа кітаптары, газеттер, репродукциялар және полиграфия өнеркәсібінің басқа да бұйымдары; қолжазбалар, машинкамен басылған мәтіндер және жоспарлар										
49		0,0	0,0	1,1	0,0	36,1	0,0	15,4	0,0	67,9	0,0

Жалғасы	Тәуар тобының коды Код товарной группы	Әріптес елдердің, тәуар топтарының атаулары	2011		2012		2013		2014		2015		Наименование страны-партнера, товарной группы
			мың АҚШ доллары	қорытындысына пайызбен	мың АҚШ доллары	қорытындысына пайызбен	мың АҚШ доллары	қорытындысына пайызбен	мың АҚШ доллары	қорытындысына пайызбен	мың АҚШ доллары	қорытындысына пайызбен	
			тыс. дол-ларов США	в процентах к итогу	тыс. дол-ларов США	в процентах к итогу	тыс. дол-ларов США	в процентах к итогу	тыс. дол-ларов США	в процентах к итогу	тыс. дол-ларов США	в процентах к итогу	
50	Жібек	Жүн, жануарлардың жіңішке немесе жуан қылдары; иірімжіп және жылқының мақта	7 181,7	0,0	2 706,7	0,0	3 695,5	0,0	4 503,7	0,0	4 295,5	0,1	Шерсть, тонкий или грубый волос животных; пряжа и ткань из конского волоса
51	Мақта	Химиялық жіптер	5 844,2	0,0	3 769,0	0,0	6 779,4	0,0	1 944,5	0,0	420,0	0,0	0,0 Хлопок
54	Химиялық талшықтар	Мақта, киіз немесе фетр және мата емес материалдар; арнайы иірімжіп; жіңішке жіптер, жіптер, арқандар және тростар мен олардан жасалған бұйымдар	42,1	0,0	0,2	0,0	0,0	0,0	0,0	0,0	10,2	0,0	0,0 Химические нити
56	Төселетін өзге де тоқыма бұйымдар	Сіңірілген, жабындысы бар немесе қатырмаланған тоқыма материалдары; техникалық мақсаттағы тоқыма бұйымдары	0,9	0,0	0,1	0,0	29,0	0,0	0,0	0,0	73,1	0,0	0,0 Химические волокна
59	Машинамен немесе қолмен тоқылған трикотаж киімдер және киімдердің керек-жарақтары	Машинамен немесе қолмен тоқылған трикотаж киімінен басқа киім заттары және киімдердің керек-жарақтары	767,5	0,0	0,2	0,0	25,0	0,0	28,5	0,0	25,7	0,0	Вата, войлок или фетр и нетканые материалы; специальная пряжа; бечевки, веревки, канаты и тросы и изделия из них Ковры и прочие текстильные напольные покрытия
61	Жарақтары	Жарақтары	2 077,2	0,0	108,9	0,0	1 542,6	0,0	0,0	0,0	555,8	0,0	Текстильные материалы, пропитанные, с покрытием или дублированные; текстильные изделия
62	Жарақтары	Жарақтары	2 077,2	0,0	108,9	0,0	1 542,6	0,0	0,0	0,0	555,8	0,0	Технического назначения Предметы одежды и принадлежности к одежде трикотажные машинного или ручного вязания
63	Жарақтары	Жарақтары	2 077,2	0,0	108,9	0,0	1 542,6	0,0	0,0	0,0	555,8	0,0	Предметы одежды и принадлежности к одежде, кроме трикотажных машинного или ручного вязания
64	Жарақтары	Жарақтары	2 077,2	0,0	108,9	0,0	1 542,6	0,0	0,0	0,0	555,8	0,0	Прочие готовые текстильные изделия; наборы; одежда и текстильные изделия, бывшие в употреблении; обувь, гетры и аналогичные изделия; их детали

Тауар тобының коды Код товарной группы	Әріптес елдердің, тауар топтарының атаулары	2011		2012		2013		2014		2015		Наименование страны-партнера, товарной группы
		мың АҚШ доллары	қорытындысына пайызбен	мың АҚШ доллары	қорытындысына пайызбен	мың АҚШ доллары	қорытындысына пайызбен	мың АҚШ доллары	қорытындысына пайызбен	қорытындысына пайызбен		
65	Бас киімдер мен олардың бөліктері Қолшатырлар, күннен қорғайтын шатырлар, таяқтар, таяқ-орындықтар, бишіктер, салт атпен жүруге арналған қамшылар және олардың бөліктері Өңделген қауырсындар мен мамық және қауырсындардан немесе мамықтан жасалған бұйымдар; жасанды гүлдер; адамның шашынан жасалған бұйымдар	16,2	0,0					0,1	0,0			Головные уборы и их части
66				0,1	0,0	0,1	0,0			0,0		Зонты, солнцезащитные зонты, трости, трости-сиденья, хлысты, кнуты для верховой езды и их части
67		0,1	0,0									Обработанные перья и пух и изделия из перьев или пуха; искусственные цветы; изделия из человеческого волоса
68		5,2	0,0			7,8	0,0			6,5		Изделия из камня, гипса, цемента, асбеста, слюды или аналогичных слюды или аналогичных 0,0 материалов 0,0 Керамические изделия
69		14,2	0,0	1,0	0,0	1,0	0,0	26,2	0,0	5,6		
70		4,0	0,0	1,4	0,0	1,6	0,0	0,1	0,0	0,9		0,0 Стекло и изделия из него Жемчуг природный или культивированный, драгоценные или полудрагоценные камни, драгоценные металлы, драгоценные металлы, драгоценными металлами, и изделия из них; 0,0 бижутерия; монеты 7,9 Черные металлы Изделия из черных 0,1 металлов
71		71,8	0,0	1 304,1	0,0	2 558,3	0,0	2 609,2	0,0	1 915,2		14,3 Медь и изделия из нее Никель и изделия из него
72		498 825,2	3,4	594 372,0	4,2	548 473,7	3,8	373 393,7	3,8	434 050,6		
73		326,5	0,0	25,2	0,0	3 481,8	0,0	7 277,0	0,1	4 230,7		
74		1 569 523,3	10,6	1 509 142,0	10,6	1 630 344,8	11,3	1 153 716,9	11,8	781 667,3		
75		35,5	0,0	104,5	0,0	13,0	0,0					

Жалғасы		2011		2012		2013		2014		2015		Продолжение
Тауар тобының коды Код товарной группы	Әріптес елдердің, тауар топтарының атаулары	мың АҚШ доллары	қорытындысына пайызбен	мың АҚШ доллары	қорытындысына пайызбен	мың АҚШ доллары	қорытындысына пайызбен	мың АҚШ доллары	қорытындысына пайызбен	мың АҚШ доллары	қорытындысына пайызбен	
		Тыс. дол-ларов США	в процентах к итогу	тыс. дол-ларов США	в процентах к итогу	Тыс. дол-ларов США	в процентах к итогу	тыс. дол-ларов США	в процентах к итогу	Тыс. дол-ларов США	в процентах к итогу	Наименование страны-партнера, товарной группы
76	Алюминий және одан жасалған бұйымдар	96 290,0	0,7	66 349,7	0,5	12 512,3	0,1	5 249,7	0,1	5 049,1	0,1	Алюминий и изделия из него
78	Қорғасын және одан жасалатын бұйымдар	92 338,7	0,6	59 899,5	0,4	71 977,3	0,5	47 449,4	0,5	42 204,8	0,8	Свинец и изделия из него
79	Мырыш және одан жасалатын бұйымдар	239 036,5	1,6	276 484,8	1,9	314 322,9	2,2	359 365,5	3,7	330 004,2	6,0	Цинк и изделия из него
	Өзге де қымбат бағалы емес металдар; металл қышы; олардан жасалатын бұйымдар											Прочие недрагоценные металлы;
81	Қымбат бағалы емес металдардан жасалған құрал-жабдықтар, керек-жарақтар, пышақ бұйымдары, қасықтар және шанышқылар; олардың қымбат бағалы емес металдардан жасалған бөліктері	4 379,9	0,0	6 587,5	0,0	7 670,0	0,1	5 313,7	0,1	1 970,0	0,0	изделия металлокерамика; изделия из них
82	Қымбат бағалы емес металдардан жасалған өзге де бұйымдар	62,5	0,0	54,0	0,0	610,7	0,0	72,9	0,0	51,8	0,0	Инструменты, приспособления, ножевые изделия, ложки и вилки из недрагоценных металлов; их части из недрагоценных металлов
83	Ядролық реакторлар, қазандар, жабдықтар мен механикалық құрылғылар; олардың бөліктері	3,6	0,0	0,1	0,0	4,6	0,0	55,8	0,0	0,3	0,0	Прочие изделия из недрагоценных металлов
84	Электр машиналары мен жабдықтар, олардың бөліктері; дыбыс жазғыш және дыбыс шығарғыш аппараттар, телевизиялық бейнені мен дыбысты жазуға және шығаруға арналған аппараттар, олардың бөліктері мен керек-жарақтары	4 808,3	0,0	294,4	0,0	21 278,9	0,1	56 848,3	0,6	9 559,4	0,2	Реакторы ядерные, котлы, оборудование и механические устройства; их части
												Электрические машины и оборудование, их части; звукозаписывающая и звуковоспроизводящая аппаратура, аппаратура для записи и воспроизведения телевизионного изображения и звука, их части и принадлежности
85		282,5	0,0	1 762,3	0,0	18 788,6	0,1	18 029,0	0,2	7 864,6	0,1	

Жалғасы		2011						2012		2013		2014		2015		Продолжения
Тауар тобының коды Код товарной группы	Әріптес елдердің, тауар топтарының атаулары	мың АҚШ доллары	қорытындысына пайызбен	мың АҚШ доллары	қорытындысына пайызбен	мың АҚШ доллары	қорытындысына пайызбен	мың АҚШ доллары	қорытындысына пайызбен	мың АҚШ доллары	қорытындысына пайызбен	мың АҚШ доллары	қорытындысына пайызбен	мың АҚШ доллары	қорытындысына пайызбен	
		тыс. дол-ларов США	в процентах к итогу	тыс. дол-ларов США	в процентах к итогу	тыс. дол-ларов США	в процентах к итогу	тыс. дол-ларов США	в процентах к итогу	тыс. дол-ларов США	в процентах к итогу	тыс. дол-ларов США	в процентах к итогу	тыс. дол-ларов США	в процентах к итогу	
86	Темір жол локомотивтері немесе трамвайдың моторлы вагондары, жылжымалы құрам және олардың бөліктері; жол жабдықтары мен темір жолдарға немесе трамвай жолдарына арналған құрылғылар және олардың бөліктері; механикалық (электромеханикалықты қоса алғанда) сигналдық құрылғылардың барлық түрлері	13,0	0,0	164,9	0,0	59,9	0,0	130,5	0,0	3 066,2	0,1	Железнодорожные локомотивы или моторные вагоны трамвая, подвижной состав и их части; путевое оборудование и устройства для железных дорог или трамвайных путей и их части; механическое (включая электромеханическое) сигнальное оборудование	0,1	всех видов		
	Теміржол немесе трамвай жылжымалы құрамынан басқа, жермен жүретін көлік құралдары және олардың бөліктері мен керек-жарақтары	6 066,0	0,0	74,2	0,0	586,0	0,0	945,9	0,0	364,3	0,0	Средства наземного транспорта, кроме железнодорожного или трамвайного подвижного состава, и их части и принадлежности	0,0	Летательные аппараты, космические аппараты, и их части		
	Ұшу аппараттары, ғарыш аппараттары және олардың бөлшектері					60 099,7	0,4	60 140,0	0,6	91,9	0,0	Инструменты и аппараты оптические, фотографические, кинематографические, измерительные, контрольные, прецизионные, медицинские или хирургические; их части и принадлежности	0,0	принадлежности		
90	Оптикалық, фотографиялық, кинемотографиялық, өлшеу, бақылау, дәл өлшеу, медициналық немесе хирургиялық құрал-жабдықтар мен аппараттар; олардың бөліктері мен керек-жарақтары	1 375,5	0,0	377,1	0,0	230,3	0,0	1 127,0	0,0	661,0	0,0	Железнодорожные локомотивы или моторные вагоны трамвая, подвижной состав и их части; путевое оборудование и устройства для железных дорог или трамвайных путей и их части; механическое (включая электромеханическое) сигнальное оборудование	0,1	всех видов		
91	Барлық түрдегі сағаттар және олардың бөлшектері Музыкалық аспаптар; олардың бөлшектері мен керек-жарақтары	35,0	0,0	0,2	0,0	0,0	0,0	0,0	0,0	17,0	0,0	Часы всех видов и их части Инструменты музыкальные; их части и принадлежности	0,0	принадлежности		
92						0,0	0,0	0,0	0,0							

70

Қазақстан Республикасының сыртқы саудасы

Жалғасы		2011						2012			2013		2014		2015		Продолжение
Тауар тобының коды Код товарной группы	Әріптес елдердің, тауар топтарының атаулары	мың АҚШ доллары	қорытындысына пайызбен	мың АҚШ доллары	қорытындысына пайызбен	мың АҚШ доллары	қорытындысына пайызбен	мың АҚШ доллары	қорытындысына пайызбен	мың АҚШ доллары	қорытындысына пайызбен	мың АҚШ доллары	қорытындысына пайызбен	мың АҚШ доллары	қорытындысына пайызбен		
		Тыс. дол-ларов США	в процентах к итогу	Тыс. дол-ларов США	в процентах к итогу	Тыс. дол-ларов США	в процентах к итогу	Тыс. дол-ларов США	в процентах к итогу	Тыс. дол-ларов США	в процентах к итогу	Тыс. дол-ларов США	в процентах к итогу	Тыс. дол-ларов США	в процентах к итогу		
94	Жиһаз; төсек керек-жарақтары, матрацтар, матрацтық негіздері, диван жастықтары және ұқсас жиһаздық керек-жарақтары; басқа жерде аталмаған немесе енгізілмеген шамдар мен жарықтандыру жабдықтары; аты немесе атауы немесе мекен-жайы көрсетілген Ойыншықтар, ойындар және спорт мүкәммәлі; олардың бөлшектері мен керек-жарақтары	192,2	0,0	11,9	0,0	58,0	0,0	770,4	0,0	2 035,3	0,0	0,0	0,0	2 035,3	0,0	Мебель; постельные принадлежности, матрацы, основы матрацные, набивные принадлежности мебели; лампы и осветительное оборудование, световые вывески, световые таблички и аналогичные изделия, сборные изделия, сборные конструкции	
95	Әртүрлі дайын бұйымдар	6,4	0,0	0,4	0,0	0,6	0,0	8,5	0,0	5,6	0,0	0,0	0,0	5,6	0,0	Игрушки, игры и спортивный инвентарь; их части и принадлежности	
96		0,2	0,0	1,1	0,0	0,5	0,0	1,6	0,0	0,2	0,0	0,0	0,0	0,2	0,0	Разные готовые изделия Произведения искусства, предметы коллекционирования и антиквариат	
97	Өнер шығармалары, коллекциялық заттар және антиквариат	2 128,3	0,0	0,1	0,0	0,1	0,0	17,5	0,0	0,0	0,0	0,0	0,0	0,0	0,0	Прочие	
99	Өзгелері импорт	4 928 822,5	100,0	7 444 894,3	100,0	8 364 465,5	100,0	7 357 221,1	100,0	5 087 813,4	100,0	5 087 813,4	100,0	5 087 813,4	100,0	Живые животные	
01	Тірі жануарлар															Мясо и пищевые мясные субпродукты	
02	Ет және тағамдық қосымша ет өнімдері	1,0	0,0	168,1	0,0	39,0	0,0			95,9	0,0			95,9	0,0	Рыба и ракообразные, моллюски и другие водные беспозвоночные	
03	Балық және шаянтектестер, улулар және басқа да су омыртқасыздары	1 327,0	0,0	1 304,1	0,0	1 338,2	0,0	1 934,2	0,0	1 083,6	0,0	1 083,6	0,0	1 083,6	0,0	Молочная продукция; яйца птиц; мед натуральный; пищевые продукты животного происхождения, в другом месте не поименованные или не включенные	
04	Басқа жерде аталмаған немесе енгізілмеген сүт өнімдері; құстардың жұмыртқалары; табиғи бал; жануарлардан алынатын тамақ өнімдері	205,0	0,0	1,3	0,0	2,6	0,0	93,7	0,0	8,9	0,0	8,9	0,0	8,9	0,0	Продукты животного происхождения, в другом месте не поименованные или не включенные	
05	Жануарлардан алынатын басқа жерде аталмаған немесе енгізілмеген өнімдер	5,5	0,0	0,1	0,0	148,3	0,0	140,9	0,0	20,0	0,0	20,0	0,0	20,0	0,0	Продукты животного происхождения, в другом месте не поименованные или не включенные	



Тауар тобының коды Код товарной группы	Әріптес елдердің, тауар топтарының атаулары	2011		2012		2013		2014		2015		Наименование страны-партнера, товарной группы
		мың АҚШ доллары	қорытындысына пайызбен	мың АҚШ доллары	қорытындысына пайызбен	мың АҚШ доллары	қорытындысына пайызбен	мың АҚШ доллары	қорытындысына пайызбен	мың АҚШ доллары	қорытындысына пайызбен	
		Тыс. дол-ларов США	в процентах к итогу	Тыс. дол-ларов США	в процентах к итогу	Тыс. дол-ларов США	в процентах к итогу	Тыс. дол-ларов США	в процентах к итогу	Тыс. дол-ларов США	в процентах к итогу	
	Тірі ағаштар және басқа да өсімдіктер; пияздар және өсімдіктердің өзге де ұқсас бөліктері, кесіп алынған гүлдер және сәндік өсімдіктер	36,9	0,0	112,7	0,0	389,8	0,0	128,6	0,0	269,0	0,0	Живые деревья и другие растения; луковичы, корни и прочие аналогичные части растений; срезанные цветы и декоративная 0,0 зелень
06	Көкөністер және кейбір жеуге жарайтын тамыр тұқымдары мен түйнек жемістер	34 296,6	0,7	40 106,2	0,5	44 819,2	0,5	64 605,1	0,9	63 350,6	1,2	Овощи и некоторые съедобные корнеплоды и клубнеплоды
07	Жеуге жарайтын жемістер мен жаңғақтар; цитрустардың қабықшалары немесе қауындардың тамырлары	66 354,5	1,3	92 528,4	1,2	88 361,5	1,1	84 053,8	1,1	78 942,1	1,6	Съедобные фрукты и орехи; кожура и корки цитрусовых или дынь
08	Кофе, шай, мате немесе парагвай шайы және тәттілер	1 237,4	0,0	2 392,2	0,0	1 712,9	0,0	2 445,3	0,0	2 196,0	0,0	Кофе, чай, мате или парагвайский чай, и пряности
09	Дақылдар	1 957,4	0,0	409,7	0,0	7,3	0,0	66,4	0,0	329,3	0,0	Злаки
10	Ұн тарту-жарма өнеркәсібі өнімдері; мия; крахмал; инулин; бидай дәнінің маңызы	1 100,1	0,0	358,6	0,0	306,7	0,0	374,5	0,0	218,0	0,0	Продукция мукомольно-крупяной промышленности; солод; крахмал; инулин; пшеничная клейковина
11	Майлы тұқымдар мен жемістер; өзге де тұқымдар, жемістер және астық; дәрілік өсімдіктер мен техникалық мақсаттарға арналған өсімдіктер; сабан және жемшөп	2 599,7	0,1	1 760,5	0,0	2 029,7	0,0	4 663,6	0,1	1 649,0	0,0	Масличные семена и плоды; прочие семена, плоды и зерно; лекарственные растения и растения для технических целей; солома и фураж
12	Табиғи тазаланбаған малшайыр; камедтер, шайырлар және өзге де өсімдік шырындары мен экстракттары	1 144,3	0,0	666,5	0,0	428,9	0,0	773,1	0,0	873,9	0,0	Шеллак природный; неочищенный; камеди, смолы и прочие растительные соки и экстракты

Жалғасы		2011				2012		2013		2014		2015		Продолжение
Тауар тобының коды Код товарной группы	Әріптес елдердің, тауар топтарының атаулары	мың АҚШ доллары	қорытындысына пайызбен	мың АҚШ доллары	қорытындысына пайызбен	мың АҚШ доллары	қорытындысына пайызбен	мың АҚШ доллары	қорытындысына пайызбен	мың АҚШ доллары	қорытындысына пайызбен	қорытындысына пайызбен		
		Тыс. дол-ларов США	в процентах к итогу	тыс. дол-ларов США	в процентах к итогу	тыс. дол-ларов США	в процентах к итогу	тыс. дол-ларов США	в процентах к итогу	тыс. дол-ларов США	в процентах к итогу			
14	Өріптеc елдердiң, тауар топтарының атаулары	135,2	0,0	144,4	0,0	93,0	0,0	197,2	0,0	113,7	0,0	0,0	или не включенные жиры и масла животного или растительного происхождения и продукты их расщепления; готовые пищевые жиры; воски животного или растительного происхождения	
15	Өрме бұйымдарды дайындауға арналған өсімдік материалдары; басқа жерде аталмаған немесе енгізілмеген өсімдіктен алынатын өзге де өнімдер	65,5	0,0	172,5	0,0	347,2	0,0	547,7	0,0	320,3	0,0	0,0	Жиры и масла животного или растительного происхождения и продукты их расщепления; готовые пищевые жиры; воски животного или растительного происхождения	
16	Жануарлардан немесе өсімдіктерден алынатын тоң майлар мен майлар және оларды ажырату өнімдері; дайын тамақтық тоң майлар; жануарлардан немесе өсімдіктерден алынатын балауыздар	1 137,6	0,0	1 286,0	0,0	908,1	0,0	1 541,3	0,0	1 226,5	0,0	0,0	Готовые продукты из мяса, рыбы или ракообразных, моллюсков или прочих водных беспозвоночных Сахар и кондитерские изделия из сахара	
17	Еттен, балықтан немесе шаян тұқымдастардан, моллюскілерден немесе басқа да судағы омыртқасыздардан жасалған дайын өнімдер	941,1	0,0	1 575,6	0,0	1 550,1	0,0	1 635,9	0,0	963,0	0,0	0,0	Какао және одан жасалған өнімдер	
18	Қант және қанттан жасалған кондитерлік өнімдер	519,4	0,0	346,6	0,0	374,3	0,0	232,6	0,0	283,4	0,0	0,0	Дәнді дақылдардың дәнінен, ұннан, крахмалдан немесе сүттен жасалған дайын өнімдер; ұннан жасалған кондитерлік өнімдер	
19	Көкөністердің, жемістердің, жаңғақтардың немесе өсімдіктердің өзге де бөліктерінен өңделген өнімдер	2 642,8	0,1	3 413,2	0,0	3 109,7	0,0	3 165,9	0,0	3 014,3	0,0	0,1	Готовые продукты из зерна злаков, муки, крахмала или молока; мучные кондитерские изделия	
20	Көкөністердің, жемістердің, жаңғақтардың немесе өсімдіктердің өзге де бөліктерінен өңделген өнімдер	28 454,2	0,6	37 236,6	0,5	38 054,2	0,5	33 633,9	0,5	29 590,2	0,6	0,6	Продукты переработки овощей, фруктов, орехов или прочих частей растений	
21	Өртүрлі тағам өнімдері	7 017,8	0,1	13 184,1	0,2	15 563,6	0,2	14 478,8	0,2	11 570,5	0,2	0,2	Разные пищевые продукты	

Жалғасы		2011				2012		2013		2014		2015		Продолжение
Тауар тобының коды Код товарной группы	Әріптес елдердің, тауар топтарының атаулары	мың АҚШ доллары	қорытындысына пайызбен	мың АҚШ доллары	қорытындысына пайызбен	мың АҚШ доллары	қорытындысына пайызбен	мың АҚШ доллары	қорытындысына пайызбен	мың АҚШ доллары	қорытындысына пайызбен	мың АҚШ доллары	қорытындысына пайызбен	Наименование страны-партнера, товарной группы
		тыс. дол-ларов США	в процентах к итогу	тыс. дол-ларов США	в процентах к итогу	тыс. дол-ларов США	в процентах к итогу	тыс. дол-ларов США	в процентах к итогу	тыс. дол-ларов США	в процентах к итогу	тыс. дол-ларов США	в процентах к итогу	
22	Алкогольді және алкогольсіз сусындар мен сірке қышқылы Тамақ өнеркәсібінің қалдықтары мен тастандылары; малға арналған дайын жемшөп	327,3	0,0	297,2	0,0	324,9	0,0	334,6	0,0	519,0	0,0	519,0	0,0	Алкогольные и безалкогольные напитки 0,0 и укус
23	Темекі мен өнеркәсіптік темекі алмастырғыштар	311,4	0,0	447,9	0,0	961,2	0,0	2 083,1	0,0	961,8	0,0	961,8	0,0	Остатки и отходы пищевой промышленности; готовые корма для животных
24	Темекі мен өнеркәсіптік темекі алмастырғыштар	3 253,5	0,1	2 498,7	0,0	1 536,6	0,0	1 698,1	0,0	1 302,2	0,0	1 302,2	0,0	Табак и промышленные заменители табака
25	Тұз; күкірт; топырақ пен тас; сылау материалдары, әк тастары мен цемент	12 408,1	0,3	7 970,1	0,1	7 962,9	0,1	4 747,5	0,1	3 557,3	0,1	3 557,3	0,1	Соль; сера; земли и камень; штукатурные материалы; известь и цемент
26	Кендер, қож және күлдер Минералдық отын, мұнай және олардан айырылып алынатын өнімдер; битуминозды заттар; минералды балауыздар	17,1	0,0	503,6	0,0	34,7	0,0	26,8	0,0	63,3	0,0	63,3	0,0	Руды, шлак и зола
27	Органикалық емес химия өнімдері; органикалық емес немесе органикалық қымбат бағалы металдардың, жерде сирек кездесетін металдардың, радиоактивтік элементтердің немесе изотоптардың қосылыстары	82 776,9	1,7	55 366,5	0,7	45 581,8	0,5	42 962,5	0,6	36 811,0	0,7	36 811,0	0,7	Топливо минеральное, нефть и продукты их перегонки; битуминозные вещества; воски 0,7 минеральные
28	Органикалық химиялық қосылыстар	60 281,6	1,2	57 283,5	0,8	56 322,1	0,7	57 416,6	0,8	58 488,8	1,1	58 488,8	1,1	Продукты неорганической химии; соединения неорганические или органические драгоценных металлов, редкоземельных металлов, радиоактивных элементов или изотопов
29	Органикалық химиялық қосылыстар	25 454,0	0,5	30 576,4	0,4	29 724,8	0,4	29 726,2	0,4	36 136,7	0,7	36 136,7	0,7	Органические химические соединения
30	Фармацевтикалық өнім	10 344,9	0,2	10 647,0	0,1	15 560,8	0,2	11 889,6	0,2	4 454,7	0,1	4 454,7	0,1	Фармацевтическая продукция
31	Тамақ және баяу Илеу және баяу экстракттары; таниндер және олардың туындылары; бояғыштар, пигменттер және өзге де бояу заттары; сырлар мен лактар; тығыздағыштар мен өзге де мастикалар; полиграфиялық сыр, сия, тушь	234,1	0,0	415,4	0,0	504,1	0,0	939,6	0,0	438,3	0,0	438,3	0,0	Удобрения
32	Тамақ және баяу Илеу және баяу экстракттары; таниндер және олардың туындылары; бояғыштар, пигменттер және өзге де бояу заттары; сырлар мен лактар; тығыздағыштар мен өзге де мастикалар; полиграфиялық сыр, сия, тушь	11 642,1	0,2	11 738,5	0,2	16 115,8	0,2	13 807,0	0,2	9 732,7	0,2	9 732,7	0,2	Экстракты дубильные или красильные; танины и их производные; красители, пигменты и прочие красящие вещества; краски и лаки; шпатлевки и прочие мастики; типографская краска, чернила, тушь

[illegible]

Жалғасы	Тауар тобының коды Код товарной группы	Продолжение									
		2011		2012		2013		2014		2015	
		мың АҚШ доллары	қорытындысына пайызбен	мың АҚШ доллары	қорытындысына пайызбен	мың АҚШ доллары	қорытындысына пайызбен	мың АҚШ доллары	қорытындысына пайызбен	мың АҚШ доллары	қорытындысына пайызбен
	Әріптес елдердің, тауар топтарының атаулары	тыс. дол- ларов США	в процентах к итогу	тыс. дол- ларов США	в процентах к итогу	тыс. дол- ларов США	в процентах к итогу	тыс. дол- ларов США	в процентах к итогу	тыс. дол- ларов США	в процентах к итогу
42	Былғарыдан жасалған бұйымдар; ер-тұрман бұйымдары және әбзел; жол керек-жарақтары, әйел сөмкілері және ұқсас тауарлар; жануарлардың ішектерінен жасалған бұйымдар (жібек көбелегі фибрионынан алынған талшықтан басқа)	23 350,2	0,5	47 750,3	0,6	93 112,9	1,1	79 058,2	1,1	52 381,5	1,0
43	Табиғи және жасанды үлбір; одан жасалған бұйымдар	1 560,3	0,0	4 883,0	0,1	7 472,7	0,1	6 128,7	0,1	4 101,6	0,1
44	Сүрек және одан жасалған бұйымдар; сүрек көмірі	24 225,0	0,5	34 468,5	0,5	38 261,2	0,5	33 583,9	0,5	19 540,8	0,4
45	Тығын және одан жасалған бұйымдар	486,1	0,0	555,1	0,0	304,3	0,0	176,3	0,0	29,0	0,0
	Сабаннан жасалған бұйымдар, альфалар немесе тоқу үшін өзге де материалдар; себет бұйымдар және тоқылатын бұйымдар	615,4	0,0	919,8	0,0	867,5	0,0	694,8	0,0	405,2	0,0
46	Сүректен немесе басқа да талшықты целлюлоза материалдарынан жасалған масса; қалыпқа түсірілетін қағаздар немесе картон (макулатура және қалдықтар)	108,7	0,0	42,5	0,0	70,5	0,0	0,1	0,0	20,4	0,0
47	Қағаз және картон; қағаз массасынан, қағаздан немесе картоннан жасалған бұйымдар	36 471,7	0,7	38 682,2	0,5	46 331,3	0,6	56 989,8	0,8	34 653,5	0,7
48	Баспа кітаптары, газеттер, репродукциялар және полиграфия өнеркәсібінің басқа да бұйымдары; қолжазбалар, машинкамен басылған мәтіндер және жоспарлар	9 113,3	0,2	11 505,4	0,2	28 156,2	0,3	106 571,2	1,4	8 392,6	0,2
49											

Жалғасы	Тауар тобының коды Код товарной группы	Әріптес елдердің, тауар топтарының атаулары	2011		2012		2013		2014		2015		Продолжение
			мың АҚШ доллары	қорытындысына пайызбен	мың АҚШ доллары	қорытындысына пайызбен	мың АҚШ доллары	қорытындысына пайызбен	мың АҚШ доллары	қорытындысына пайызбен	мың АҚШ доллары	қорытындысына пайызбен	
			тыс. дол- ларов США	в процентах к итогу	тыс. дол- ларов США	в процентах к итогу	тыс. дол- ларов США	в процентах к итогу	тыс. дол- ларов США	в процентах к итогу	тыс. дол- ларов США	в процентах к итогу	
50		Жібек Жүн, жануарлардың жіңішке немесе жуан қылдары; ірімжіп және жылқының жалынан жасалатын мата Мақта Өзге де өсімдік тоқыма талшықтары; қағаз иірімжібі және қағаз иірімжібінен жасалған маталар	399,8	0,0	38,7	0,0	2 776,7	0,0	1 372,4	0,0	97,9	0,0	Шелк
51		Химиялық жіптер	1 864,2	0,0	522,5	0,0	660,6	0,0	1 011,4	0,0	362,4	0,0	Шерсть, тонкий или грубый волос животных; пряжа и ткань из конского волоса
52		Химиялық талшықтар	4 189,0	0,1	3 753,0	0,1	9 427,9	0,1	10 853,4	0,1	3 550,1	0,1	Хлопок
53		Мақта, киіз немесе фетр және мата емес материалдар; арнайы иірімжіп; жіңішке жіптер, жіптер, арқандар және тростар мен олардан жасалған бұйымдар	216,1	0,0	255,2	0,0	162,5	0,0	329,7	0,0	36,3	0,0	Прочие растительные текстильные волокна;
54		Кілемдер және еденге төселетін өзге де тоқыма бұйымдар	14 273,1	0,3	22 920,8	0,3	63 808,3	0,8	51 739,9	0,7	18 699,8	0,4	бумажная пряжа и ткани из бумажной пряжи
55		Кілемдер және еденге төселетін өзге де тоқыма бұйымдар	8 466,0	0,2	15 018,6	0,2	13 081,9	0,2	14 445,6	0,2	7 755,7	0,2	Химические нити
56		Тростар мен олардан жасалған бұйымдар	6 190,3	0,1	8 109,0	0,1	8 288,0	0,1	11 126,4	0,2	8 458,6	0,2	Химические волокна
57		Кілемдер және еденге төселетін өзге де тоқыма бұйымдар	1 516,4	0,0	3 375,0	0,0	4 211,7	0,1	3 648,9	0,0	2 680,3	0,1	Вата, войлок или фетр и нетканые материалы; специальная пряжа; бечевки, веревки, канаты и тросы и изделия из них
58		Арнайы маталар; тафтинтік тоқыма материалдары; шілтерлер, гобелендер; әрлеу материалдары; кестелер	5 578,7	0,1	10 970,4	0,1	8 722,6	0,1	9 715,1	0,1	5 315,7	0,1	Ковры и прочие текстильные напольные покрытия
59		Сіңірілген, жабындысы бар немесе қатырмаланған тоқыма материалдары; техникалық мақсаттағы тоқыма бұйымдары	15 616,8	0,3	19 464,9	0,3	17 435,9	0,2	13 441,8	0,2	9 234,3	0,2	Специальные ткани; тафтинговые текстильные материалы; кружева; гобелены; отделочные материалы; вышивки
60		Машинамен немесе қолмен тоқылған трикотаж жаймалар	1 525,0	0,0	1 617,7	0,0	867,2	0,0	3 190,2	0,0	2 461,2	0,0	Текстильные материалы, пропитанные, с покрытием или дублированные; текстильные изделия
61		Машинамен немесе қолмен тоқылған трикотаж және киімдердің керек-жарақтары	41 171,4	0,8	113 736,5	1,5	215 819,5	2,6	185 152,1	2,5	71 928,9	1,4	технического назначения
													Трикотажные полотна машинного или ручного вязания
													Предметы одежды и принадлежности к одежде трикотажные машинного вязания

Тауар тобының коды Код товарной группы	Әріптес елдердің, тауар топтарының атаулары	2011		2012		2013		2014		2015		Наименование страны-партнера, товарной группы
		мың АҚШ доллары	қорытындысына пайызбен	мың АҚШ доллары	қорытындысына пайызбен	мың АҚШ доллары	қорытындысына пайызбен	мың АҚШ доллары	қорытындысына пайызбен	мың АҚШ доллары	қорытындысына пайызбен	
		тыс. дол-ларов США	в процентах к итогу	тыс. дол-ларов США	в процентах к итогу	тыс. дол-ларов США	в процентах к итогу	тыс. дол-ларов США	в процентах к итогу	тыс. дол-ларов США	в процентах к итогу	
62	Машинамен немесе қолдан тоқылған трикотаж киімінен басқа киім заттары және киімдердің керек-жарақтары	62 962,6	1,3	176 680,5	2,4	204 928,7	2,4	214 545,1	2,9	78 089,0	1,5	Предметы одежды и принадлежности к одежде, кроме трикотажных машинного или ручного вязания
63	Басқа да дайын тоқыма бұйымдары; жиынтықтар; бұрын тұтынылған киімдер мен тоқыма бұйымдары; ескі-құсқылар	28 848,8	0,6	61 739,5	0,8	60 442,1	0,7	69 808,2	0,9	43 891,8	0,9	Прочие готовые текстильные изделия; наборы; одежда и текстильные изделия, бывшие в употреблении;
64	Аяқ киімдер, қоныштар мен оған ұқсас бұйымдар; олардың бөліктері	104 080,9	2,1	225 509,6	3,0	380 691,3	4,6	461 382,7	6,3	204 083,7	4,0	Обувь, гетры и аналогичные изделия; их детали
65	Бас киімдер мен олардың бөліктері	5 240,1	0,1	10 967,7	0,1	17 083,1	0,2	9 247,7	0,1	6 125,8	0,1	Головные уборы и их части
66	Қолшатырлар, күннен қорғайтын шатырлар, таяқтар, таяқ-орындықтар, бишіктер, салт атпен жүруге арналған қамшылар және олардың бөліктері	1 644,8	0,0	3 855,9	0,1	3 699,2	0,0	2 493,0	0,0	1 493,6	0,0	Зонты, солнцезащитные зонты, трости, трости-сиденья, хлысты, кнуты для верховой езды и их части
67	Өңделген қауырсындар мен мамық және қауырсындардан немесе мамықтан жасалған бұйымдар; жасанды гүлдер; адамның шашынан жасалған бұйымдар	1 221,7	0,0	1 688,5	0,0	1 905,2	0,0	2 162,0	0,0	1 210,3	0,0	Обработанные перья и пух и изделия из перьев или пуха; искусственные цветы; изделия из человеческого волоса
68	Тастаен, гипстен, цементтен, асбестен, слюдадан немесе ұқсас материалдардан жасалған бұйымдар	56 451,9	1,1	75 510,4	1,0	68 394,9	0,8	58 080,7	0,8	41 319,9	0,8	Изделия из камня, гипса, цемента, асбеста, слюды или аналогичных материалов
69	Қыш бұйымдар	87 232,8	1,8	97 895,8	1,3	79 651,0	1,0	78 872,8	1,1	58 071,9	1,1	Керамические изделия
70	Шыны және одан жасалған бұйымдар	61 363,3	1,2	66 515,5	0,9	56 845,7	0,7	50 005,4	0,7	28 029,5	0,6	Стекло и изделия из него

Жалғасы		2011				2012				2013				2014				2015				Продолжение
Тауар тобының коды Код товарной группы	Әріптес елдердің, тауар топтарының атаулары	мың АҚШ доллары	қорытындысына пайызбен	мың АҚШ доллары	қорытындысына пайызбен	мың АҚШ доллары	қорытындысына пайызбен	мың АҚШ доллары	қорытындысына пайызбен	мың АҚШ доллары	қорытындысына пайызбен	мың АҚШ доллары	қорытындысына пайызбен	мың АҚШ доллары	қорытындысына пайызбен	мың АҚШ доллары	қорытындысына пайызбен					
		Тыс. дол- ларов США	в процентах к итогу	тыс. дол- ларов США	в процентах к итогу	Тыс. дол- ларов США	в процентах к итогу	тыс. дол- ларов США	в процентах к итогу	Тыс. дол- ларов США	в процентах к итогу	тыс. дол- ларов США	в процентах к итогу	Тыс. дол- ларов США	в процентах к итогу	Тыс. дол- ларов США	в процентах к итогу					
	Табиғи немесе қолпсылған інжу, қымбат бағалы немесе жартылай қымбат бағалы тастар, қымбат бағалы металдар, қымбат бағалы металл жалатылған металдар және олардан жасалған бұйымдар:																	Жемчуг природный или культивированный, драгоценные или полудрагоценные камни, драгоценные металлы, плакированные драгоценными металлами, и изделия из них;				
71	бижутерия; тиындар	3 954,5	0,1	4 176,3	0,1	6 523,4	0,1	7 304,7	0,1	4 352,0	0,1	4 352,0	0,1	4 352,0	0,1	4 352,0	0,1	0,1 бижутерия; монеты				
72	Қара металдар	109 488,1	2,2	177 904,3	2,4	144 852,4	1,7	118 559,6	1,6	107 596,1	1,6	107 596,1	1,6	107 596,1	1,6	107 596,1	1,6	2,1 Черные металлы				
73	Қара металдардан жасалған бұйымдар	339 985,1	6,9	772 944,5	10,4	1 043 677,9	12,5	552 889,0	7,5	479 173,0	7,5	479 173,0	7,5	479 173,0	7,5	479 173,0	7,5	Изделия из черных металлов				
74	Мыс және одан жасалған бұйымдар	3 891,1	0,1	5 580,0	0,1	7 854,4	0,1	9 772,0	0,1	6 337,0	0,1	6 337,0	0,1	6 337,0	0,1	6 337,0	0,1	0,1 Медь и изделия из нее				
75	Никель және одан жасалған бұйымдар	15,6	0,0	173,2	0,0	347,9	0,0	438,6	0,0	58,6	0,0	58,6	0,0	58,6	0,0	58,6	0,0	0,0 Никель и изделия из него				
76	Алюминий және одан жасалған бұйымдар	17 508,3	0,4	27 913,8	0,4	38 412,5	0,5	41 057,7	0,6	38 596,3	0,6	38 596,3	0,6	38 596,3	0,6	38 596,3	0,6	Алюминий и изделия из него				
78	Қорғасын және одан жасалатын бұйымдар	120,6	0,0	166,7	0,0	271,6	0,0	308,3	0,0	298,9	0,0	298,9	0,0	298,9	0,0	298,9	0,0	0,0 Свинец и изделия из него				
79	Мырыш және одан жасалатын бұйымдар	493,4	0,0	272,6	0,0	164,1	0,0	149,3	0,0	41,6	0,0	41,6	0,0	41,6	0,0	41,6	0,0	0,0 Цинк и изделия из него				
80	Қалайы және одан жасалатын бұйымдар	21 928,1	0,4	8 799,8	0,1	7 430,3	0,1	4 541,0	0,1	11,6	0,1	11,6	0,1	11,6	0,1	11,6	0,1	0,0 Олово и изделия из него				
	Өзге де қымбат бағалы емес металдар; металл қышы; олардан жасалатын бұйымдар																	Прочие драгоценные металлы; металл; изделия				
81	Қымбат бағалы емес металдардан жасалған құрал-жабдықтар, керек-жарақтар, пышақ бұйымдары, қасықтар және шанышқылар; олардың қымбат бағалы емес металдардан жасалған бөліктері	15 129,5	0,3	3 186,2	0,0	2 270,4	0,0	3 553,2	0,0	4 726,6	0,0	4 726,6	0,0	4 726,6	0,0	4 726,6	0,0	металлокерамика; изделия из них				
82	Қымбат бағалы емес металдардан жасалған өзге де бұйымдар	56 283,9	1,1	67 047,4	0,9	76 429,4	0,9	62 482,1	0,8	35 247,8	0,8	35 247,8	0,8	35 247,8	0,8	35 247,8	0,8	Инструменты, приспособления, ножевые изделия, ложки и вилки из драгоценных металлов; их части из драгоценных металлов				
83	Қымбат бағалы емес металдардан жасалған өзге де бұйымдар	29 055,4	0,6	46 240,8	0,6	49 154,9	0,6	41 809,1	0,6	34 093,8	0,6	34 093,8	0,6	34 093,8	0,6	34 093,8	0,6	Прочие изделия из драгоценных металлов				



Жалғасы		2011		2012		2013		2014		2015		Продолжение
Тауар тобының коды Код товарной группы	Әріптес елдердің, тауар топтарының атаулары	мың АҚШ доллары	қорытындысына пайызбен	мың АҚШ доллары	қорытындысына пайызбен	мың АҚШ доллары	қорытындысына пайызбен	мың АҚШ доллары	қорытындысына пайызбен	мың АҚШ доллары	қорытындысына пайызбен	
		Тыс. дол-ларов США	в процентах к итогу	тыс. дол-ларов США	в процентах к итогу	тыс. дол-ларов США	в процентах к итогу	тыс. дол-ларов США	в процентах к итогу	тыс. дол-ларов США	в процентах к итогу	
84	Ядролық реакторлар, қазандар, жабдықтар мен механикалық құрылғылар; олардың бөліктері Электр машиналары мен жабдықтар, олардың бөліктері; дыбыс жазғыш және дыбыс шығарғыш аппараттар, телевизиялық бейнені мен дыбысты жазуға және шығаруға арналған аппараттар, олардың бөліктері мен керек-жарақтары Темір жол локомотивтері немесе трамвайдың моторлы вагондары, жылжымалы құрам және олардың бөліктері; жол жабдықтары мен темір жолдарға немесе трамвай жолдарына арналған құрылғылар және олардың бөліктері; механикалық (электромеханикалықты қоса алғанда) сигналдық құрылғылардың барлық түрлері	1 245 949,6	25,3	1 890 919,0	25,4	2 278 067,2	27,2	1 972 598,0	26,8	1 396 196,3	27,4	Реакторы ядерные, котлы, оборудование и механические устройства; их части Электрические машины и оборудование, их части; звукозаписывающая и звуковоспроизводящая аппаратура, аппаратура для записи и воспроизведения телевизионного изображения и звука, их части и принадлежности
		893 686,2	18,1	1 046 219,0	14,1	1 183 852,0	14,2	1 159 353,3	15,8	918 501,9	18,1	Железнодорожные локомотивы или моторные вагоны трамвая, подвижной состав и их части; путевое оборудование и устройства для железных дорог или трамвайных путей и их части; механическое (включая электромеханическое) сигнальное оборудование
86	Теміржол немесе трамвай жылжымалы құрамынан басқа, жермен жүретін көлік құралдары және олардың бөліктері мен керек-жарақтары	253 806,5	5,1	520 676,5	7,0	112 939,8	1,4	61 064,6	0,8	30 579,4	0,6	Средства наземного транспорта, кроме железнодорожного или трамвайного подвижного состава, и их части и принадлежности
87	Ұшу аппараттары, ғарыш аппараттары және олардың бөлшектері	295 792,4	6,0	463 039,9	6,2	540 358,4	6,5	359 954,1	4,9	199 935,6	3,9	Летательные аппараты, космические аппараты, и их части
88	Кемелер, қайықтар және жүзгіш конструкциялар	0,3	0,0	209,3	0,0	129,1	0,0	624,5	0,0	74,3	0,0	Суда, лодки и плавучие конструкции
89		2 922,4	0,1	67 340,2	0,9	4 194,7	0,1	4 869,0	0,1	13 133,9	0,3	

Жалғасы		2011		2012		2013		2014		2015		Продолжение
Тауар тобының коды Код товарной группы	Әріптес елдердің, тауар топтарының атаулары	мың АҚШ доллары	қорытынды-сына пайызбен	мың АҚШ доллары	қорытынды-сына пайызбен	мың АҚШ доллары	қорытынды-сына пайызбен	мың АҚШ доллары	қорытынды-сына пайызбен	мың АҚШ доллары	қорытынды-сына пайызбен	
		Тыс. дол-ларов США	в процентах к итогу	тыс. дол-ларов США	в процентах к итогу	тыс. дол-ларов США	в процентах к итогу	тыс. дол-ларов США	в процентах к итогу	Тыс. дол-ларов США	в процентах к итогу	
90	Оптикалық, фотографиялық, кинемотографиялық, өлшеу, бақылау, дәл өлшеу, медициналық немесе хирургиялық құрал-жабдықтар мен аппараттар; олардың бөліктері мен керек-жарақтары Барлық түрдегі сағаттар және олардың бөлшектері Музыкалық аспаптар; олардың бөлшектері мен керек-жарақтары Жиһаз; төсек керек-жарақтары, матрацтар, матрацтық негіздері, диван жастықтары және ұқсас жиназдық керек-жарақтары; басқа жерде аталмаған немесе енгізілмеген шамдар мен жарықтандыру жабдықтары; аты немесе атауы немесе мекен-жайы көрсетілген Ойыншықтар, ойындар және спорт мүкәммәлі; олардың бөлшектері мен керек-жарақтары Әртүрлі дайын бұйымдар	105 477,1	2,1	130 334,0	1,8	148 329,2	1,8	162 912,3	2,2	87 625,7	1,7	Инструменты и аппараты оптические, фотографические, кинематографические, измерительные, контрольные, прецизионные, медицинские или хирургические; их части и принадлежности  0,1 Часы всех видов и их части Инструменты музыкальные; их части и принадлежности Мебель; постельные принадлежности, матрацы, основы матрацные, набивные принадлежности мебели; лампы и осветительное оборудование, световые вывески, световые таблички и аналогичные изделия, сборные строительные конструкции  Игрушки, игры и спортивный инвентарь; их 1,4 части и принадлежности 0,4 Разные готовые изделия Произведения искусства, предметы коллекционирования и антиквариат 0,0 Прочие Россия 100,0 экспорт
91		1 687,6	0,0	2 509,9	0,0	4 294,2	0,1	3 422,4	0,0	2 848,3	0,1	
92		1 497,6	0,0	2 166,9	0,0	2 257,1	0,0	2 328,3	0,0	1 340,3	0,0	
93		84 795,3	1,7	119 471,3	1,6	113 123,2	1,4	164 327,3	2,2	116 006,0	2,3	
94		59 321,4	1,2	79 099,8	1,1	75 799,0	0,9	75 095,0	1,0	69 918,7	1,4	
95	14 836,9	0,3	24 799,0	0,3	26 053,5	0,3	23 187,1	0,3	18 997,6	0,4	Искусства, предметы коллекционирования и антиквариат 0,0 Прочие Россия 100,0 экспорт	
96	22 330 586,9		23 096 615,3		23 847 038,1		20 196 233,7		15 076 855,7			
97	6 998 572,5	100,0	6 136 935,4	100,0	5 875 273,6	100,0	6 388 543,6	100,0	4 547 555,3	100,0		

Тауар тобының коды Код товарной группы	Әріптес елдердің, тауар топтарының атаулары	2011		2012		2013		2014		2015		Наименование страны-партнера, товарной группы
		мың АҚШ доллары	қорытындысына пайызбен	мың АҚШ доллары	қорытындысына пайызбен	мың АҚШ доллары	қорытындысына пайызбен	мың АҚШ доллары	қорытындысына пайызбен	мың АҚШ доллары	қорытындысына пайызбен	
		тыс. дол-ларов США	в процентах к итогу	тыс. дол-ларов США	в процентах к итогу	тыс. дол-ларов США	в процентах к итогу	тыс. дол-ларов США	в процентах к итогу	тыс. дол-ларов США	в процентах к итогу	
01	Тірі жануарлар	2 136,7	0,0	1 118,8	0,0	92,5	0,0	3 102,3	0,0	3 568,3	0,1	Живые животные
02	Ет және тағамдық қосымша ет өнімдері	733,6	0,0	4 063,3	0,1	8 151,3	0,1	25 318,3	0,4	21 860,3	0,5	Мясо и пищевые мясные субпродукты
03	Балық және шаянтектер, ұлулар және басқа да су омыртқасыздары	9 891,9	0,1	8 675,3	0,1	5 934,4	0,1	4 981,9	0,1	5 047,2	0,1	Рыба и ракообразные, моллюски и другие водные беспозвоночные
04	Басқа жерде аталмаған немесе енгізілмеген сүт өнімдері; құстардың жұмыртқалары; табиғи бал; жануарлардан алынатын тамақ өнімдері	1 890,8	0,0	3 356,9	0,1	18 279,9	0,3	23 114,1	0,4	28 018,6	0,6	Молочная продукция; яйца птиц; мед натуральный; пищевые продукты животного происхождения, в другом месте не поименованные или не включенные
05	Жануарлардан алынатын басқа жерде аталмаған немесе енгізілмеген өнімдер	6,2	0,0	2 627,1	0,0	1 424,9	0,0	1 520,0	0,0	749,0	0,0	Продукты животного происхождения, в другом месте не поименованные или не включенные
06	Тірі ағаштар және басқа да өсімдіктер; пияздар және өсімдіктердің өзге де ұқсас бөліктері, кесіп алынған гүлдер және сәндік өсімдіктер	13,9	0,0	1 120,3	0,0	27 433,4	0,5	2 493,0	0,0	1 147,8	0,0	Живые деревья и другие растения; луковичы, корни и прочие аналогичные части растений; срезанные цветы и декоративная зелень
07	Көкөністер және кейбір жеуге жарайтын тамыр жемістер мен түйнек	1 292,4	0,0	2 057,7	0,0	3 901,5	0,1	5 425,9	0,1	5 258,1	0,1	Овощи и некоторые съедобные корнеплоды и клубнеплоды
08	Жеуге жарайтын жемістер мен жаңғақтар; цитрустардың қабықшалары немесе қауындардың тамырлары	9 185,0	0,1	15 622,8	0,3	15 599,3	0,3	10 596,1	0,2	11 787,1	0,3	Съедобные фрукты и орехи; кожура и корки цитрусовых или дынь
09	Кофе, шай, мате немесе парагвай шайы және тәттілер	2 144,6	0,0	4 198,5	0,1	5 224,3	0,1	4 939,5	0,1	6 062,4	0,1	Кофе, чай, мате или парагвайский чай, и прочие
10	Дақылдар	32 875,4	0,5	99 937,8	1,6	308 339,2	5,2	101 234,0	1,6	79 320,7	1,7	Злаки

Жалғасы	Тауар тобының коды Код товарной группы	2011				2012				2013				2014				2015				Продолжение
		мың АҚШ доллары		қорытындысына пайызбен	мың АҚШ доллары		қорытындысына пайызбен	мың АҚШ доллары		қорытындысына пайызбен	мың АҚШ доллары		қорытындысына пайызбен	мың АҚШ доллары		қорытындысына пайызбен	мың АҚШ доллары		қорытындысына пайызбен			
		тыс. дол-ларов США	в процентах к итогу	тыс. дол-ларов США	в процентах к итогу	тыс. дол-ларов США	в процентах к итогу	тыс. дол-ларов США	в процентах к итогу	тыс. дол-ларов США	в процентах к итогу	тыс. дол-ларов США	в процентах к итогу	тыс. дол-ларов США	в процентах к итогу	тыс. дол-ларов США	в процентах к итогу	тыс. дол-ларов США	в процентах к итогу			
	Әріптес елдердің, тауар топтарының атаулары																			Наименование страны-партнера, товарной группы		
		Продукция																				
		мукомольно-крупяной промышленности; солод; крахмал; инулин; 0,0 пшеничная клейковина																				
		Масличные семена и плоды; прочие																				
		семена, плоды и зерно; лекарственные растения и растения для технических																				
		0,5 целей; солома и фураж																				
		Шеллак природный																				
		неочищенный; камеди, смолы и прочие																				
		растительные соки и экстракты																				
		Растительные материалы для изготовления																				
		плетеных изделий; прочие продукты растительного																				
		происхождения, в другом месте не поименованные																				
		0,0 или не включенные																				
		Жиры и масла животного или растительного																				
		происхождения и продукты их расщепления;																				
		готовые пищевые жиры; воски животного																				
		или растительного происхождения																				
		0,0																				
		Готовые продукты из мяса, рыбы или ракообразных, моллюсков или прочих																				
		0,1 водных беспозвоночных																				
		3 210,2																				
		0,1																				
		4 124,1																				
		0,0																				
		1 293,0																				
		0,0																				
		3 727,0																				
		0,0																				
		1 341,4																				
		0,0																				
		Еттен, балықтан немесе шааян тұқымдастардан, моллюскілерден немесе басқа да судағы омыртқасыздардан жасалған дайын өнімдер																				
		0,0																				
		1 293,0																				
		0,1																				
		4 124,1																				
		0,0																				
		3 210,2																				
		0,1																				
		3 210,2																				
		0,1																				
		3 210,2																				
		0,1																				
		3 210,2																				
		0,1																				
		3 210,2																				
		0,1																				
		3 210,2																				
		0,1																				
		3 210,2																				
		0,1																				
		3 210,2																				
		0,1																				
		3 210,2																				
		0,1																				
		3 210,2																				
		0,1																				
		3 210,2																				
		0,1																				
		3 210,2																				
		0,1																				
		3 210,2																				
		0,1																				
		3 210,2																				
		0,1																				
		3 210,2																				
		0,1																				
		3 210,2																				
		0,1																				
		3 210,2																				
		0,1																				
		3 210,2																				
		0,1																				
		3 210,2																				
		0,1																				
		3 210,2																				
		0,1																				
		3 210,2																				
		0,1																				
		3 210,2																				
		0,1																				
		3 210,2																				
		0,1																				
		3 210,2																				
		0,1																				
		3 210,2																				
		0,1																				
		3 210,2																				
		0,1																				
		3 210,2																				
		0,1																				
		3 210,2																				
		0,1																				
		3 210,2																				
		0,1																				
		3 210,2																				
		0,1																				
		3 210,2																				
		0,1																				
		3 210,2																				
		0,1																				
		3 210,2																				
		0,1																				
		3 210,2																				
		0,1																				
		3 210,2																				
		0,1																				
		3 210,2																				
		0,1																				
		3 210,2																				
		0,1																				
		3 210,2																				
		0,1																				
		3 210,2																				
		0,1																				
		3 210,2																				
		0,1																				
		3 210,2																				
		0,1																				
		3 210,2																				
		0,1																				
		3 210,2																				
		0,1																				
		3 210,2																				
		0,1																				
		3 210,2																				
		0,1																				
		3 210,2																				
		0,1																				
		3 210,2																				
		0,1																				
		3 210,2																				
		0,1																				
		3 210,2																				
		0,1																				
		3 210,2																				
		0,1																				
		3 210,2																				
		0,1																				
		3 210,2																				
		0,1																				
		3 210,2																				
		0,1																				
		3 210,2																				
		0,1																				
		3 210,2																				
		0,1																				
		3 210,2																				
		0,1																				
		3 210,2																				
		0,1																				
		3 210,2																				
		0,1																				
		3 210,2																				
		0,1																				
		3 210,2																				
		0,1																				
		3 210,2																				
		0,1																				
		3 210,2																				
		0,1																				
		3 210,2																				
		0,1																				
		3 210,2																				
		0,1																				
		3 210,2																				
		0,1																				
		3 210,2																				
		0,1																				
		3 210,2																				
		0,1																				
		3 210,2																				
		0,1																				
		3 210,2																				
		0,1																				
		3 210,2																				
		0,1																				
		3 210,2																				
		0,1																				
		3 210,2																				
		0,1																				
		3 210,2																				
		0,1																				
		3 210,2																				
		0,1																				
		3 210,2																				
		0,1																				
		3 210,2																				
		0,1																				
		3 210,2																				
		0,1																				
		3 210,2																				
		0,1																				
		3 210,2																				
		0,1																				
		3 210,2																				
		0,1																				
		3 210,2																				
		0,1																				
		3 210,2																				
		0,1																				
		3 210,2																				
		0,1																				
		3 210,2																				
		0,1																				
		3 210,2																				
		0,1																				
		3 210,2																				

Тауар тобының коды Код товарной группы	Әріптес елдердің, тауар топтарының атаулары	2011		2012		2013		2014		2015		Наименование страны-партнера, товарной группы
		мың АҚШ доллары	қорытындысына пайызбен	мың АҚШ доллары	қорытындысына пайызбен	мың АҚШ доллары	қорытындысына пайызбен	мың АҚШ доллары	қорытындысына пайызбен	мың АҚШ доллары	қорытындысына пайызбен	
		тыс. дол-ларов США	в процентах к итогу	тыс. дол-ларов США	в процентах к итогу	тыс. дол-ларов США	в процентах к итогу	тыс. дол-ларов США	в процентах к итогу	тыс. дол-ларов США	в процентах к итогу	
17	Қант және қанттан жасалған кондитерлік өнімдер	18 136,0	0,3	19 013,3	0,3	20 909,9	0,4	22 623,9	0,4	15 231,4	0,3	Сахар и кондитерские изделия из сахара
18	Какао және одан жасалған өнімдер	13 200,8	0,2	14 782,9	0,2	19 459,1	0,3	24 253,5	0,4	12 030,3	0,3	Какао и продукты из него
19	Дәнді дақылдардың дәнінен, ұннан, крахмалдан немесе сүттен жасалған дайын өнімдер; ұннан жасалған кондитерлік өнімдер	10 028,3	0,1	10 820,0	0,2	10 967,9	0,2	12 746,5	0,2	26 365,7	0,6	Готовые продукты из зерна злаков, муки, крахмала или молока; мучные кондитерские изделия
20	Көкөністердің, жемістердің, жаңғақтардың немесе өсімдіктердің өзге де бөліктерінен өңделген өнімдер	1 032,1	0,0	958,8	0,0	948,1	0,0	1 138,7	0,0	1 224,3	0,0	Продукты переработки овощей, фруктов, орехов или прочих частей растений
21	Өртүрлі тағам өнімдері	647,5	0,0	713,4	0,0	686,2	0,0	1 033,6	0,0	447,3	0,0	Разные пищевые продукты
22	Алкогольді және алкогольсіз сусындар мен сірке қышқылы	3 096,5	0,0	6 422,2	0,1	8 305,8	0,1	12 107,3	0,2	15 928,7	0,4	Алкогольные и безалкогольные напитки и уксус
23	Тамақ өнеркәсібінің қалдықтары мен тастандылары; малға арналған дайын жемшөп	698,3	0,0	1 330,8	0,0	7 412,5	0,1	5 840,5	0,1	4 794,2	0,1	Остатки и отходы пищевой промышленности; готовые корма для животных
24	Темекі мен өнеркәсіптік темекі алмастырғыштар	1 379,2	0,0	332,6	0,0	94,9	0,0	84,1	0,0	2 511,9	0,1	Табак и промышленные заменители табака
25	Тұз; күкірт; топырақ пен тас; сылау материалдары, әк	158 678,5	2,3	171 788,1	2,8	136 131,8	2,3	140 631,5	2,2	134 148,7	2,9	Соль; сера; земли и каменны; штукатурные материалы, известь и цемент
26	Тастары мен цемент кендер, қож және күлдер	2 263 095,8	32,3	1 544 899,1	25,2	1 470 066,6	25,0	1 397 788,3	21,9	724 515,4	15,9	Руды, шлак и зола
27	Минералдық отын, мұнай және олардан айырылып алынатын өнімдер; битуминозды заттар; минералды балауыздар	1 089 698,5	15,6	948 508,0	15,5	799 478,7	13,6	1 000 073,0	15,7	1 131 819,1	24,9	Топливо минеральное, нефть и продукты их перегонки; битуминозные вещества; воски минеральные

Жалғасы		2011				2012		2013		2014		2015		Продолжение
Тауар тобының коды Код товарной группы	Әріптеc елдердің, тауар топтарының атаулары	мың АҚШ доллары	қорытындысына пайызбен	мың АҚШ доллары	қорытындысына пайызбен	мың АҚШ доллары	қорытындысына пайызбен	мың АҚШ доллары	қорытындысына пайызбен	мың АҚШ доллары	қорытындысына пайызбен	мың АҚШ доллары	қорытындысына пайызбен	Наименование страны-партнера, товарной группы
		Тыс. дол-ларов США	в процентах к итогу	Тыс. дол-ларов США	в процентах к итогу	Тыс. дол-ларов США	в процентах к итогу	Тыс. дол-ларов США	в процентах к итогу	Тыс. дол-ларов США	в процентах к итогу	Тыс. дол-ларов США	в процентах к итогу	
28	Органикалық емес химия өнімдері; органикалық емес немесе органикалық қымбат бағалы металдардың, жерде сирек кездесетін металдардың, радиоактивтік элементтердің немесе изотоптардың қосылыстары Органикалық химиялық қосылыстар	764 709,5	10,9	894 152,5	14,6	713 466,7	12,1	740 686,9	11,6	890 661,0	19,6	Продукты неорганической химии; соединения неорганические или органические драгоценных металлов, редкоземельных металлов, радиоактивных элементов или изотопов		
29		20 481,9	0,3	22 391,8	0,4	20 282,0	0,3	23 396,5	0,4	29 090,1	0,6	Органические химические соединения		
30		3 774,7	0,1	2 862,9	0,0	3 671,5	0,1	5 157,8	0,1	2 818,0	0,1	Фармацевтическая продукция		
31		2 559,7	0,0	6 368,9	0,1	4 979,1	0,1	2 682,0	0,0	4 197,7	0,1	Удобрения		
		экстракттары; таниндер және олардың туындылары; бояғыштар, пигменттер және өзге де бояу заттары; сырлар мен лактар; тығыздағыштар мен өзге де мастикалар; полиграфиялық сыр, сия, тушь											Экстракты дубильные или красильные; танины и их производные; красители, пигменты и прочие красящие вещества; краски и лаки; шпатлевки и прочие мастики; типографская краска, чернила, тушь	
32	Эфирлік майлар және резиноидтер; парфюмерлік, косметикалық немесе иіс заттар	343,8	0,0	1 297,7	0,0	1 002,4	0,0	541,7	0,0	786,8	0,0	Эфирные масла и резиноиды; парфюмерные, косметические или туалетные средства		
33	Сабын, беттік органикалық белсенді заттар, жуу заттары, майлау материалдары, жапсыруға не дайын балауыздар, балауыз шамдар және ұқсас бұйымдар, жабыстыруға арналған пасталар, пластелин және ғаныш негізінде тіс дәрігерлік құрамындағы «тіс дәрігерлік балауыз»	2,4	0,0	373,7	0,0	274,8	0,0	352,8	0,0	1 066,4	0,0	Мыло, поверхностно-активные органические вещества, моющие средства, смазочные материалы, искусственные и готовые воски, свечи и аналогичные изделия, пластилин, «зубоврачебный воск» и зубоврачебные составы на основе гипса		
34		120,1	0,0	296,8	0,0	368,3	0,0	387,8	0,0	412,2	0,0			

Тәуар тобының коды Код товарной группы	Әріпес елдердің, тауар топтарының атаулары	2011		2012		2013		2014		2015		Наименование страны-партнера, товарной группы
		мың АҚШ доллары	қорытынды-сына пайызбен	мың АҚШ доллары	қорытынды-сына пайызбен	мың АҚШ доллары	қорытынды-сына пайызбен	мың АҚШ доллары	қорытынды-сына пайызбен	мың АҚШ доллары	қорытынды-сына пайызбен	
		тыс. дол-ларов США	в процентах к итогу	тыс. дол-ларов США	в процентах к итогу	тыс. дол-ларов США	в процентах к итогу	тыс. дол-ларов США	в процентах к итогу	тыс. дол-ларов США	в процентах к итогу	
Белоктық заттар; өзгертілген крахмалдар; желімдер; ферменттер												
35	Жарылғыш заттар; пиротехникалық бұйымдар; сіріңкелер;пирофорлық қорытпалар; кейбір жанғыш заттар	4,2	0,0	2 552,1	0,0	1 683,1	0,0	455,4	0,0	46,9	0,0	Белковые вещества; модифицированные крахмалы; клеи; ферменты
36	Фото және кино тауарлары	25,2	0,0	39,4	0,0	4,1	0,0	0,2	0,0	557,4	0,0	Взрывчатые вещества; пиротехнические изделия; спички; пирофорные сплавы; некоторые горючие вещества
37	Өзге де химиялық өнімдер	3 158,6	0,0	2 589,0	0,0	18,8	0,0	317,9	0,0	1 064,4	0,0	0,0 Фото и кинотовары
38	Пластмассалар және олардан жасалған бұйымдар	30 636,3	0,4	38 456,8	0,6	3 978,9	0,1	1 996,9	0,0	2 323,0	0,1	Прочие химические продукты
39	Көксағыз, резеңке және олардан жасалған бұйымдар	14 481,8	0,2	13 438,5	0,2	35 775,5	0,6	53 105,9	0,8	43 721,4	1,0	Пластмассы и изделия из них
40	Өңделмеген терілер (табиғи үлбірден басқа) және иленген былғары	213,8	0,0	275,5	0,0	14,4	0,0	8 489,3	0,1	2 400,6	0,1	Каучук, резина и изделия из них
41	Былғарыдан жасалған бұйымдар; ер-тұрман бұйымдары және әбзел; жол керек-жарақтары, әйел сөмкілері және ұқсас тауарлар; жануарлардың ішектерінен жасалған бұйымдар (жібек көбелегі фибрионынан алынған талшықтан басқа)	2 142,2	0,0	6 268,7	0,1	13 754,2	0,2	70,3	0,0	227,8	0,0	Неообработанные шкуры (кроме натурального меха) и выделанная кожа
42	Табиғи және жасанды үлбір; одан жасалған бұйымдар	85,7	0,0	92,3	0,0	8 085,2	0,1	7 828,8	0,1	8 446,9	0,2	Изделия из кожи; шорно-седелные изделия и упряжь; дорожные принадлежности, дамские сумки и аналогичные им товары; изделия из кишок животных (кроме волокна из фиброина шелкопряда)
43	Сүрек және одан жасалған бұйымдар; сүрек көмірі	346,3	0,0	955,4	0,0	2 338,8	0,0	1 482,6	0,0	333,4	0,0	Натуральный и искусственный мех; изделия из него
44	Тығын және одан жасалған бұйымдар					559,7	0,0	710,2	0,0	495,9	0,0	Древесина и изделия из нее; древесный уголь
45								0,0	0,0	61,6	0,0	Пробка и изделия из нее

Жалғасы		2011		2012		2013		2014		2015		Продолжение
Тауар тобының коды Код товарной группы	Әріптеc елдердің, тауар топтарының атаулары	мың АҚШ доллары	қорытындысына пайызбен	мың АҚШ доллары	қорытындысына пайызбен	мың АҚШ доллары	қорытындысына пайызбен	мың АҚШ доллары	қорытындысына пайызбен	мың АҚШ доллары	қорытындысына пайызбен	
	Әріптеc елдердің, тауар топтарының атаулары	Тыc. дол- ларов США	в процентах к итогу	тыc. дол- ларов США	в процентах к итогу	Тыc. дол- ларов США	в процентах к итогу	тыc. дол- ларов США	в процентах к итогу	Тыc. дол- ларов США	в процентах к итогу	Наименование страны- партнера, товарной группы
46	Сабаннан жасалған бұйымдар, альфалар немесе тоқу үшін өзге де материалдар; себет бұйымдар және тоқылатын бұйымдар	28,2	0,0	3,8	0,0	8,0	0,0	3,0	0,0	0,2	0,0	Изделия из соломы, альфы или прочих материалов для плетения; корзиночные изделия и плетеные изделия
47	Сүректен немесе басқа да талшықты целлюлоза материалдарынан жасалған масса; қалыпқа түсірілетін қағаздар немесе картон (макулатура және қалдықтар)			1 404,0	0,0	2 043,6	0,0	2 578,8	0,0	3 065,8	0,1	Масса из древесины или из других волокнистых целлюлозных материалов; регенирируемые бумага или картон (макулатура и отходы)
48	Қағаз және картон; қағаз массасынан, қағаздан немесе картоннан жасалған бұйымдар	2 257,6	0,0	3 175,5	0,1	3 196,5	0,1	1 085,0	0,0	1 854,8	0,0	Бумага и картон; изделия из бумажной массы, из бумаги или картона
49	Баспа кітаптары, газеттер, репродукциялар және полиграфия өнеркәсібінің басқа да бұйымдары;											Печатные книги, газеты, репродукции и другие изделия полиграфической промышленности;
50	қолжазбалар, машинкамен басылған мәтіндер және жоспарлар	436,2	0,0	2 367,9	0,0	3 028,3	0,1	1 922,3	0,0	1 005,9	0,0	рукописи, машинописные тексты и планы
	Жібек									282,0	0,0	Шелк
	Жүн, жануарлардың жіңішке немесе жуан қылдары; иірімжіп және жылқының жалынан жасалатын мата	1 349,8	0,0	1 325,1	0,0	1 625,6	0,0	798,5	0,0	127,9	0,0	Шерсть, тонкий или грубый волос животных; пряжа и ткань из конского волоса
51	Мақта	31 787,8	0,5	38 344,1	0,6	55 108,8	0,9	32 069,8	0,5	15 746,6	0,3	Хлопок
52	Өзге де өсімдік тоқыма талшықтары; қағаз иірімжібі және қағаз иірімжібінен жасалған маталар											Прочие растительные текстильные волокна; бумажная пряжа и ткани из бумажной пряжи
53	Химиялық жіптер	256,5	0,0	51,6	0,0	0,0	0,0	97,1	0,0	309,7	0,0	Химические нити
54	Химиялық талшықтар	2 480,7	0,0	405,5	0,0	642,5	0,0	1,0	0,0	944,5	0,0	Химические волокна
55		890,6	0,0	626,7	0,0	11,3	0,0	119,4	0,0			



Жалғасы	Тауар тобының коды Код товарной группы	Әріптес елдердің, тауар топтарының атаулары	2011		2012		2013		2014		2015		Наименование страны-партнера, товарной группы
			мың АҚШ доллары	қорытынды-сына пайызбен	мың АҚШ доллары	қорытынды-сына пайызбен	мың АҚШ доллары	қорытынды-сына пайызбен	мың АҚШ доллары	қорытынды-сына пайызбен			
			тыс. дол-ларов США	в процентах к итогу	тыс. дол-ларов США	в процентах к итогу	тыс. дол-ларов США	в процентах к итогу	тыс. дол-ларов США	в процентах к итогу	тыс. дол-ларов США	в процентах к итогу	
		Мақта, киіз немесе фетр және мата емес материалдар; арнайы иірімжіп; жіңішке жіптер, жіптер, арқандар және тростар мен олардан жасалған бұйымдар Кілемдер және еденге төселетін өзге де тоқыма бұйымдар Арнайы маталар; тафтинтік тоқыма материалдары; шілтерлер, гобелендер; әрлеу материалдары; кестелер											Вата, войлок или фетр и нетканые материалы; специальная пряжа; бечевки, веревки, канаты и ковры и прочие текстильные напольные покрытия
			371,2	0,0	321,6	0,0	417,7	0,0	153,9	0,0	38,2	0,0	Специальные ткани; тафтинговые текстильные материалы; кружева; гобелены; отделочные материалы; вышивки
			712,2	0,0	706,2	0,0	521,5	0,0	467,8	0,0	472,0	0,0	Текстильные материалы, пропитанные, с покрытием или дублированные; текстильные изделия
			502,4	0,0	281,9	0,0	26,5	0,0			129,9	0,0	Трикотажные полотна машинного или ручного вязания
			11 106,5	0,2	5 509,3	0,1	6 026,7	0,1	8 191,5	0,1	9 543,1	0,2	Предметы одежды и принадлежности к одежде трикотажные машинного или ручного вязания
			16 923,3	0,2	7 977,2	0,1	9 027,7	0,2	6 163,5	0,1	10 882,1	0,2	Предметы одежды и принадлежности к одежде, кроме трикотажных машинного или ручного вязания
													Прочие готовые текстильные изделия; наборы; одежда и текстильные изделия, бывшие в употреблении; 0,0 тряпье

Жалғасы	Тәуар тобының коды Код товарной группы	Әріптес елдердің, тәуар топтарының атаулары	2011		2012		2013		2014		2015		Наименование страны-партнера, товарной группы
			мың АҚШ доллары	қорытындысына пайызбен	мың АҚШ доллары	қорытындысына пайызбен	мың АҚШ доллары	қорытындысына пайызбен	мың АҚШ доллары	қорытындысына пайызбен	мың АҚШ доллары	қорытындысына пайызбен	
			тыс. дол-ларов США	в процентах к итогу	тыс. дол-ларов США	в процентах к итогу	тыс. дол-ларов США	в процентах к итогу	тыс. дол-ларов США	в процентах к итогу	тыс. дол-ларов США	в процентах к итогу	
64		Аяқ киімдер, қоныштар мен оған ұқсас бұйымдар; олардың бөліктері	39 415,4	0,6	49 525,3	0,8	46 460,0	0,8	22 028,8	0,3	78 209,2	1,7	Обувь, гетры и аналогичные изделия; их детали
65		Бас киімдер мен олардың бөліктері	570,5	0,0	1 975,5	0,0	271,2	0,0	311,4	0,0	347,5	0,0	Головные уборы и их части
66		Қолшатырлар, күннен қорғайтын шатырлар, таяқтар, таяқ-орындықтар, бишіктер, салт атпен жүруге арналған қамшылар және олардың бөліктері	13,6	0,0	283,8	0,0	508,8	0,0	502,6	0,0	8,3	0,0	Зонты, солнцезащитные зонты, трости, трости-сиденья, хлысты, кнуты для верховой езды и их части
67		Өңделген қауырсындар мен мамық және қауырсындардан немесе мамықтан жасалған бұйымдар; жасалған бұйымдар	0,9	0,0	4,8	0,0	41,2	0,0	5,2	0,0	0,3	0,0	Обработанные перья и пух и изделия из перьев или пуха; искусственные цветы; изделия из человеческого волоса
68		Тастан, гипстен, цементтен, асбестен, слюдадан немесе ұқсас материалдардан жасалған бұйымдар	5 315,3	0,1	5 883,8	0,1	10 439,9	0,2	3 932,7	0,1	2 419,3	0,1	Изделия из камня, гипса, цемента, асбеста, слюды или аналогичных материалов
69		Қыш бұйымдар	344,9	0,0	989,0	0,0	1 736,5	0,0	982,1	0,0	1 121,2	0,0	Керамические изделия
70		Шыны және одан жасалған бұйымдар	1 231,9	0,0	1 252,6	0,0	3 591,5	0,1	2 433,9	0,0	1 994,4	0,0	Стекло и изделия из него
71		Табиғи немесе қолпсытылған інжу, қымбат бағалы немесе жартылай қымбат бағалы тастар, қымбат бағалы металдар, қымбат бағалы металл жалатылған металдар және олардан жасалған бұйымдар;	820,9	0,0	1 037,4	0,0	1 482,8	0,0	186 658,4	2,9	194 864,8	4,3	Жемчуг природный или культивированный, драгоценные или полудрагоценные камни, драгоценные металлы, металлы, плакированные драгоценными металлами, и изделия из них;
72		Бижутерия; тиындар	1 017 216,9	14,5	910 947,5	14,8	773 698,3	13,2	1 039 183,6	16,3	473 563,2	10,4	Бижутерия; монеты
73		Қара металдардан жасалған бұйымдар	120 996,2	1,7	100 559,8	1,6	133 202,8	2,3	117 356,8	1,8	92 962,9	2,0	Черные металлы
74		Мыс және одан жасалған бұйымдар	497 383,6	7,1	193 189,2	3,1	146 438,2	2,5	65 046,7	1,0	49 438,4	1,1	Изделия из черных металлов
													Медь и изделия из нее

Тауар тобының коды Код товарной группы	Әріптес елдердің, тауар топтарының атаулары	2011		2012		2013		2014		2015		Наименование страны-партнера, товарной группы
		мың АҚШ доллары	қорытындысына пайызбен	мың АҚШ доллары	қорытындысына пайызбен	мың АҚШ доллары	қорытындысына пайызбен	мың АҚШ доллары	қорытындысына пайызбен	мың АҚШ доллары	қорытындысына пайызбен	
		тыс. дол-ларов США	в процентах к итогу	тыс. дол-ларов США	в процентах к итогу	тыс. дол-ларов США	в процентах к итогу	тыс. дол-ларов США	в процентах к итогу	тыс. дол-ларов США	в процентах к итогу	
75	Никель және одан жасалған бұйымдар	4 814,9	0,1	6,1	0,0	4,4	0,0	0,0	0,0	48,1	0,0	0,0 Никель и изделия из него
76	Алюминий және одан жасалған бұйымдар	257 477,7	3,7	184 363,4	3,0	291 105,6	5,0	199 316,7	3,1	115 430,6	2,5	Алюминий и изделия из него
78	Қорғасын және одан жасалатын бұйымдар	15 569,2	0,2	2 551,1	0,0	1 023,7	0,0	4 209,7	0,1	4 282,9	0,1	0,1 Свинец и изделия из него
79	Мырыш және одан жасалатын бұйымдар	24 958,3	0,4	7 133,9	0,1	21 874,6	0,4	43 703,3	0,7	44 896,0	1,0	1,0 Цинк и изделия из него
80	Қалайы және одан жасалатын бұйымдар	10 541,7	0,2	1 259,6	0,0	366,6	0,0	210,3	0,0			Олово и изделия из него
	Өзге де қымбат бағалы емес металдар; металл қышы; олардан жасалатын бұйымдар	23 970,3	0,3	28 301,7	0,5	37 447,4	0,6	17 150,5	0,3	10 860,3	0,2	Прочие недрагоценные металлы; металлокерамика; изделия из них
81	Қымбат бағалы емес металдардан жасалған құрал-жабдықтар, керек-жарақтар, пышақ бұйымдары, қасықтар және шанышқылар; олардың қымбат бағалы емес металдардан жасалған бөліктері	1 194,8	0,0	2 089,8	0,0	1 594,6	0,0	1 935,9	0,0	700,0	0,0	Инструменты, приспособления, ножевые изделия, ложки и вилки из недрагоценных металлов; их части из недрагоценных металлов
82	Қымбат бағалы емес металдардан жасалған өзге де бұйымдар	3 839,3	0,1	3 008,3	0,0	3 764,2	0,1	1 972,6	0,0	3 473,1	0,1	Прочие изделия из недрагоценных металлов
83	Ядролық реакторлар, қазандар, жабдықтар мен механикалық құрылғылар; олардың бөліктері	269 592,4	3,9	479 825,3	7,8	349 013,5	5,9	660 763,8	10,3	80 274,5	1,8	Реакторы ядерные, котлы, оборудование и механические устройства; их части
84	Электр машиналары мен жабдықтар, олардың бөліктері; дыбыс жазғыш және дыбыс шығарғыш аппараттар, телевизиялық бейнені мен дыбысты жазуға және шығаруға арналған аппараттар, олардың бөліктері мен керек-жарақтары											Электрические машины и оборудование, их части; звукозаписывающая и звуковоспроизводящая аппаратура, аппаратура для записи и воспроизведения телевизионного изображения и звука, их части и принадлежности
85		85 812,5	1,2	165 047,4	2,7	117 847,5	2,0	259 894,5	4,1	51 024,7	1,1	1,1 части и принадлежности

Жалғасы	Тауар тобының коды Код товарной группы	Продолжение									
		2011		2012		2013		2014		2015	
		мың АҚШ доллары	қорытындысына пайызбен	мың АҚШ доллары	қорытындысына пайызбен	мың АҚШ доллары	қорытындысына пайызбен	мың АҚШ доллары	қорытындысына пайызбен	мың АҚШ доллары	қорытындысына пайызбен
	Әріптес елдердің, тауар топтарының атаулары	тыс. дол- ларов США	в процентах к итогу	тыс. дол- ларов США	в процентах к итогу	тыс. дол- ларов США	в процентах к итогу	тыс. дол- ларов США	в процентах к итогу	тыс. дол- ларов США	в процентах к итогу
86	Темір жол локомотивтері немесе трамвайдың моторлы вагондары, жылжымалы құрам және олардың бөліктері; жол жабдықтары мен темір жолдарға немесе трамвай жолдарына арналған құрылғылар және олардың бөліктері; механикалық (электромеханикалықты қоса алғанда) сигналдық құрылғылардың барлық түрлері	26 756,1	0,4	26 627,0	0,4	6 593,4	0,1	1 453,8	0,0	1 019,4	0,0
	Теміржол немесе трамвай жылжымалы құрамынан басқа, жермен жүретін көлік құралдары және олардың бөліктері мен керек-жарақтары	9 669,7	0,1	16 390,9	0,3	91 180,5	1,6	10 498,5	0,2	28 785,5	0,6
87	Ұшу аппараттары, ғарыш аппараттары және олардың бөлшектері	89,2	0,0	340,9	0,0	1 588,9	0,0	214,3	0,0	546,1	0,0
88	Кемелер, қайықтар және жүзгіш конструкциялар	5 598,8	0,1	184,6	0,0	28 950,1	0,5	4 470,7	0,1	1 456,0	0,0
89	Оптикалық, фотографиялық, кинематографиялық, өлшеу, бақылау, дәл өлшеу, медициналық немесе хирургиялық құрал-жабдықтар мен аппараттар; олардың бөліктері мен керек-жарақтары	12 297,5	0,2	14 411,2	0,2	7 517,1	0,1	5 329,1	0,1	6 730,1	0,1
90	Барлық түрдегі сағаттар және олардың бөлшектері	62,4	0,0	1,9	0,0	44,8	0,0	14,7	0,0	100,6	0,0
91											
	Железнодорожные локомотивы или моторные вагоны трамвая, подвижной состав и их части; путевое оборудование и устройства для железных дорог или трамвайных путей и их части; механическое (включая электромеханическое) сигнальное оборудование										
	Средства наземного транспорта, кроме железнодорожного или трамвайного подвижного состава, и их части и принадлежности										
	Летательные аппараты, космические аппараты, и их части										
	Суда, лодки и плавучие конструкции										
	Инструменты и аппараты оптические, фотографические, кинематографические, измерительные, контрольные, прецизионные, медицинские или хирургические; их части и принадлежности										
	Часы всех видов и их части										

Тауар тобының коды Код товарной группы	Әріптес елдердің, тауар топтарының атаулары	2011		2012		2013		2014		2015		Наименование страны-партнера, товарной группы
		мың АҚШ доллары	қорытындысына пайызбен	мың АҚШ доллары	қорытындысына пайызбен	мың АҚШ доллары	қорытындысына пайызбен	мың АҚШ доллары	қорытындысына пайызбен	қорытындысына пайызбен		
92	Музыкалық аспаптар; олардың бөлшектері мен керек-жарақтары Жиһаз; төсек керек-жарақтары, матрацтар, матрацтың негіздері, диван жастықтары және ұқсас жиназдық керек-жарақтары; басқа жерде аталмаған немесе енгізілмеген шамдар мен жарықтандыру жабдықтары; аты немесе атауы немесе мекен-жайы көрсетілген Ойыншықтар, ойындар және спорт мүкәммәлі; олардың бөлшектері мен керек-жарақтары Әртүрлі дайын бұйымдар	5 050,2	0,1	3 381,6	0,1	1 580,2	0,0	1 131,5	0,0	3 618,0	0,1	Инструменты музыкальные; их части и принадлежности Мебель; постельные принадлежности, матрацы, основы матрацные, набивные принадлежности мебели; лампы и осветительное оборудование, световые вывески, световые таблички и аналогичные изделия, сборные изделия, строительные конструкции
94		4 433,8	0,1	5 004,6	0,1	5 836,2	0,1	3 735,7	0,1	2 781,4	0,1	Игрушки, игры и спортивный инвентарь; их части и принадлежности
95		230,0	0,0	273,6	0,0	164,4	0,0	184,5	0,0	139,4	0,0	Разные готовые изделия
96												Произведения искусства, предметы коллекционирования и антиквариат
97		2,1	0,0		0,0	30,9	0,0	10,3	0,0	2,2	0,0	0,0 антиквариат
99		1 346,2	0,0	166,7	0,0	166,7	0,0	670,9	0,0	794,9	0,0	Прочие
01		15 332 014,4	100,0	16 959 679,8	100,0	17 971 764,6	100,0	13 807 690,1	100,0	10 529 300,4	100,0	импорт
01		7 010,7	0,0	9 462,7	0,1	8 782,6	0,0	10 086,1	0,1	10 168,1	0,1	Живые животные
02		40 650,2	0,3	59 685,4	0,4	65 570,1	0,4	36 724,5	0,3	41 530,2	0,4	Мясо и пищевые мясные субпродукты
02												Рыба и ракообразные, моллюски и другие водные беспозвоночные
03		21 315,5	0,1	21 251,0	0,1	21 394,3	0,1	19 023,3	0,1	14 972,6	0,1	Молочная продукция; яйца птиц; мед натуральный; пищевые продукты животного происхождения, в другом месте не поименованные или не включенные
03												Молочная продукция; яйца птиц; мед натуральный; пищевые продукты животного происхождения, в другом месте не поименованные или не включенные
04		170 031,6	1,1	172 283,9	1,0	207 553,4	1,2	185 970,4	1,3	112 301,4	1,1	Молочная продукция; яйца птиц; мед натуральный; пищевые продукты животного происхождения, в другом месте не поименованные или не включенные

Жалғасы		2011				2012				2013				2014				2015				Продолжение
Тауар тобының коды Код товарной группы	Әріптес елдердің, тауар топтарының атаулары	мың АҚШ доллары	қорытындысына пайызбен	мың АҚШ доллары	қорытындысына пайызбен	мың АҚШ доллары	қорытындысына пайызбен	мың АҚШ доллары	қорытындысына пайызбен	мың АҚШ доллары	қорытындысына пайызбен	мың АҚШ доллары	қорытындысына пайызбен	мың АҚШ доллары	қорытындысына пайызбен	мың АҚШ доллары	қорытындысына пайызбен					
		тыс. дол- ларов США	в процентах к итогу	тыс. дол- ларов США	в процентах к итогу	тыс. дол- ларов США	в процентах к итогу	тыс. дол- ларов США	в процентах к итогу	тыс. дол- ларов США	в процентах к итогу	тыс. дол- ларов США	в процентах к итогу	тыс. дол- ларов США	в процентах к итогу	тыс. дол- ларов США	в процентах к итогу					
	Жануарлардан алынатын басқа жерде аталмаған немесе енгізілмеген өнімдер	199,0	0,0	200,8	0,0	648,5	0,0	443,3	0,0	631,9	0,0	631,9	0,0	631,9	0,0	631,9	0,0	631,9	0,0	Продукты животного происхождения, в другом месте не поименованные		
05	Тірі ағаштар және басқа да өсімдіктер; пияздар және өсімдіктердің өзге де ұқсас бөліктері, кесіп алынған гүлдер және сәндік өсімдіктер	728,2	0,0	1 780,8	0,0	1 884,6	0,0	2 317,3	0,0	1 734,9	0,0	1 734,9	0,0	1 734,9	0,0	1 734,9	0,0	1 734,9	0,0	Живые деревья и другие растения; луковичи, корни и прочие аналогичные части растений; срезанные цветы и декоративная зелень		
06	Көкөністер және кейбір жеуге жарайтын тамыр тұқымдары мен түйнек жемістер	4 985,4	0,0	7 274,8	0,0	8 622,1	0,0	6 271,0	0,0	6 300,6	0,0	6 300,6	0,0	6 300,6	0,0	6 300,6	0,0	6 300,6	0,1	Овощи и некоторые съедобные корнеплоды и клубнеплоды		
07	Жеуге жарайтын жемістер мен жаңғақтар; цитрустардың қабықшалары немесе қауындардың тамырлары	17 484,4	0,1	18 438,1	0,1	20 655,8	0,1	16 586,2	0,1	10 844,8	0,1	10 844,8	0,1	10 844,8	0,1	10 844,8	0,1	10 844,8	0,1	Съедобные фрукты и орехи; кожура и корки цитрусовых или дынь		
08	Кофе, шай, мате немесе парагвай шайы және тәттілер	22 001,3	0,1	22 859,7	0,1	26 075,1	0,1	26 458,1	0,1	18 414,0	0,2	18 414,0	0,2	18 414,0	0,2	18 414,0	0,2	18 414,0	0,2	Кофе, чай, мате или парагвайский чай, и пряности		
09	Дақылдар	21 313,4	0,1	30 000,4	0,2	19 108,3	0,1	25 189,0	0,2	31 643,6	0,2	31 643,6	0,2	31 643,6	0,2	31 643,6	0,2	31 643,6	0,3	Продукция мукомольно-крупяной промышленности; солод; крахмал; инулин; пшеничная клейковина		
10	Ұн тарту-жарма өнеркәсібі өнімдері; мия; крахмал; инулин; бидай дәнінің маңызы	23 245,2	0,2	20 595,2	0,1	24 044,0	0,1	20 858,3	0,1	20 551,5	0,2	20 551,5	0,2	20 551,5	0,2	20 551,5	0,2	20 551,5	0,2	Масличные семена и плоды; прочие семена, плоды и зерно; лекарственные растения и растения для технических целей; солома и фураж		
11	Майлы тұқымдар мен жемістер және астық; дәрілік өсімдіктер мен техникалық мақсаттарға арналған өсімдіктер; сабан және жеміш	5 922,8	0,0	32 733,3	0,2	15 546,1	0,1	12 488,4	0,1	10 381,5	0,1	10 381,5	0,1	10 381,5	0,1	10 381,5	0,1	10 381,5	0,1	Шеллак природный неочищенный; камеди, смолы и прочие растительные соки и экстракты		
12	Табиғи тазаланбаған малшайыр; камедтер, шайырлар және өзге де өсімдік шырындары мен экстракттары	2 641,9	0,0	3 125,7	0,0	3 307,7	0,0	3 759,9	0,0	2 380,7	0,0	2 380,7	0,0	2 380,7	0,0	2 380,7	0,0	2 380,7	0,0	растительные соки и экстракты		
13																						

Жалғасы		2011			2012		2013		2014		2015		Продолжение
Тауар тобының коды Код товарной группы	Әріптес елдердің, тауар топтарының атаулары	мың АҚШ доллары	қорытындысына пайызбен	мың АҚШ доллары	қорытындысына пайызбен	мың АҚШ доллары	қорытындысына пайызбен	мың АҚШ доллары	қорытындысына пайызбен	мың АҚШ доллары	қорытындысына пайызбен	қорытынды- сына пайызбен	
		Тыс. дол- ларов США	в процентах к итогу	тыс. дол- ларов США	в процентах к итогу	тыс. дол- ларов США	в процентах к итогу	тыс. дол- ларов США	в процентах к итогу	тыс. дол- ларов США	в процентах к итогу	в процентах к итогу	Наименование страны- партнера, товарной группы
14	Өрме бұйымдарды дайындауға арналған өсімдік материалдары; басқа жерде аталмаған немесе енгізілмеген өсімдіктен алынатын өзге де өнімдер Жануарлардан немесе өсімдіктерден алынатын тоң майлар мен майлар және оларды ажырату өнімдері; дайын тамақтық тоң майлар; жануарлардан немесе өсімдіктерден алынатын балауыздар Еттен, балықтан немесе шаян тұқымдастардан, моллюскілерден немесе басқа да судағы омыртқасыздардан жасалған дайын өнімдер Қант және қанттан жасалған кондитерлік өнімдер Какао және одан жасалған өнімдер Дәнді дақылдардың дәнінен, ұннан, крахмалдан немесе сүттен жасалған дайын өнімдер; ұннан жасалған кондитерлік өнімдер Көкөністердің, жемістердің, жаңғақтардың немесе өсімдіктердің өзге де бөліктерінен өңделген өнімдер Әртүрлі тағам өнімдері Алкогольді және алкогольсіз сусындар мен сірке қышқылы	20,6	0,0	291,2	0,0	112,8	0,0	94,1	0,0	176,8	0,0	176,8	Растительные материалы для изготовления плетеных изделий; прочие продукты растительного происхождения, в другом месте не поименованные Жиры и масла животного или растительного происхождения и продукты их расщепления; готовые пищевые жиры; воски животного или растительного происхождения Готовые продукты из мяса, рыбы или ракообразных, моллюсков или прочих водных беспозвоночных Сахар и кондитерские изделия из сахара 1,1 Какао и продукты из него Готовые продукты из зерна злаков, муки, крахмала или молока; мучные кондитерские изделия Продукты переработки овощей, фруктов, орехов или прочих частей растений 1,0 растений 1,3 Разные пищевые продукты Алкогольные и безалкогольные напитки 0,5 и укус
15		139 310,2	0,9	129 187,2	0,8	131 908,1	0,7	126 372,0	0,9	141 917,6	1,3	119 949,7	
16		117 098,7	0,8	120 944,5	0,7	120 707,5	0,7	110 787,7	0,8	78 032,4	0,7	78 032,4	
17		131 803,1	0,9	112 463,4	0,7	65 182,7	0,4	57 163,7	0,4	37 773,2	0,4	37 773,2	
18		135 017,3	0,9	204 991,1	1,2	226 477,0	1,3	173 132,2	1,3	119 949,7	1,1	119 949,7	
19		178 545,1	1,2	207 995,8	1,2	203 725,0	1,1	202 658,0	1,5	158 991,9	1,5	158 991,9	
20		91 141,7	0,6	79 370,9	0,5	110 336,7	0,6	119 225,6	0,9	102 774,3	0,9	102 774,3	
21		206 734,3	1,3	187 710,4	1,1	197 351,6	1,1	167 090,9	1,2	135 472,8	1,2	135 472,8	
22		133 326,6	0,9	115 697,4	0,7	109 249,9	0,6	95 731,8	0,7	57 539,9	0,5	57 539,9	

Жалғасы		2011		2012		2013		2014		2015		Продолжение
Тауар тобының коды Код товарной группы	Әріптес елдердің, тауар топтарының атаулары	мың АҚШ доллары	қорытындысына пайызбен	мың АҚШ доллары	қорытындысына пайызбен	мың АҚШ доллары	қорытындысына пайызбен	мың АҚШ доллары	қорытындысына пайызбен	мың АҚШ доллары	қорытындысына пайызбен	
		Тыс. дол- ларов США	в процентах к итогу	тыс. дол- ларов США	в процентах к итогу	Тыс. дол- ларов США	в процентах к итогу	тыс. дол- ларов США	в процентах к итогу	Тыс. дол- ларов США	в процентах к итогу	
	Тамақ өнеркәсібінің қалдықтары мен тастандылары; малға арналған дайын жемшөп	25 935,7	0,2	37 239,3	0,2	59 203,6	0,3	58 477,7	0,4	50 066,4	0,5	Остатки и отходы пищевой промышленности; готовые корма для животных
23	Темекі мен өнеркәсіптік темекі алмастырғыштар	118 639,6	0,8	144 345,7	0,9	164 589,8	0,9	148 138,3	1,1	153 531,1	1,5	Табак и промышленные заменители табака
24	Тұз; күкірт; топырақ пен тас; сылау материалдары, әк											Соль; сера; земли и камень; штукатурные материалы; известь и цемент
25	тастары мен цемент	104 311,2	0,7	113 160,6	0,7	163 736,9	0,9	111 647,1	0,8	88 664,4	0,8	3,3 Руды, шлак и зола
26	Кендер, қож және күлдер	302 095,2	2,0	500 827,0	3,0	227 023,0	1,3	288 199,6	2,1	343 014,1	3,3	Топливо минеральное, нефть и продукты их перегонки; битуминозные вещества; воски
27	Минералдық отын, мұнай және олардан айырылып алынатын өнімдер; битуминозды заттар; минералды балауыздар	4 319 263,1	28,2	4 215 688,5	24,9	4 765 606,2	26,5	1 714 016,1	12,4	1 142 751,6	10,9	минеральные
28	Органикалық емес химия өнімдері; органикалық емес немесе органикалық қымбат бағалы металдардың, жерде сирек кездесетін металдардың, радиоактивтік элементтердің немесе изотоптардың қосылыстары	241 986,2	1,6	248 670,5	1,5	219 987,4	1,2	148 346,3	1,1	141 039,7	1,3	Органические химические соединения Фармацевтическая продукция
29	Органикалық химиялық қосылыстар	139 291,8	0,9	106 700,7	0,6	109 576,5	0,6	92 871,3	0,7	85 839,4	0,8	Удобрения
30	Фармацевтикалық өнім	111 708,7	0,7	113 524,2	0,7	137 303,8	0,8	140 881,2	1,0	108 911,1	1,0	Экстракты дубильные или красильные; танины и их производные; красители, пигменты и прочие красящие вещества; краски и лаки; шпатлевки и прочие мастики; типографская краска, типографская тушь
31	Тыңайтқыштар	48 224,5	0,3	67 255,2	0,4	67 112,8	0,4	46 388,3	0,3	38 256,0	0,4	Удобрения
32	Илеу және бояу экстракттары; таниндер және олардың туындылары; бояғыштар, пигменттер және өзге де бояу заттары; сырлар мен лактар; тығыздағыштар мен өзге де мастикалар; полиграфиялық сыр, сия, тушь	94 439,9	0,6	75 099,8	0,4	77 354,0	0,4	69 980,1	0,5	61 081,9	0,6	Удобрения



Жалғасы	Тауар тобының коды Код товарной группы	Әріптес елдердің, тауар топтарының атаулары	2011		2012		2013		2014		2015		Продолжение
			мың АҚШ доллары	қорытындысына пайызбен	мың АҚШ доллары	қорытындысына пайызбен	мың АҚШ доллары	қорытындысына пайызбен	мың АҚШ доллары	қорытындысына пайызбен	мың АҚШ доллары	қорытындысына пайызбен	
			тыс. дол-ларов США	в процентах к итогу	тыс. дол-ларов США	в процентах к итогу	тыс. дол-ларов США	в процентах к итогу	тыс. дол-ларов США	в процентах к итогу	тыс. дол-ларов США	в процентах к итогу	
33		Эфирлік майлар және резиноидтер; парфюмерлік, косметикалық немесе иіс заттар Сабын, беттік органикалық белсенді заттар, жуу заттары, майлау материалдары, жапсыруға не дайын балауыздар, балауыз шамдар және ұқсас бұйымдар, жабыстыруға арналған пасталар, пластелин және ғаныш негізінде тіс дәрігерлік құрамындағы «тіс дәрігерлік балауыз» Белоктық заттар; өзгертілген крахмалдар; желімдер; ферменттер Жарылғыш заттар; пиротехникалық бұйымдар; сіріңкелер,пирофорлық қорытпалар; кейбір жанғыш заттар Фото және кино тауарлары	103 561,3	0,7	124 391,1	0,7	140 618,3	0,8	130 979,1	0,9	106 593,1	1,0	Эфирные масла и резиноиды; парфюмерные, косметические или туалетные средства
34		Мылó, поверхностно-активные органические вещества, моющие средства, смазочные материалы, искусственные и готовые воски, свечи и аналогичные изделия, пластелин, «зубоврачебный воск» и зубоврачебные составы на основе гипса	153 914,8	1,0	175 530,3	1,0	190 573,4	1,1	170 797,6	1,2	131 943,7	1,3	Мыло, поверхностно-активные органические вещества, моющие средства, смазочные материалы, искусственные и готовые воски, свечи и аналогичные изделия, пластелин, «зубоврачебный воск» и зубоврачебные составы на основе гипса
35		Белковые вещества; модифицированные крахмалы; клеи; ферменты	13 070,2	0,1	11 647,9	0,1	13 680,1	0,1	23 798,3	0,2	9 674,6	0,1	Белковые вещества; модифицированные крахмалы; клеи; ферменты
36		Взрывчатые вещества; спички; пирофорные сплавы; некоторые горючие вещества	33 081,6	0,2	38 734,3	0,2	39 790,5	0,2	29 025,9	0,2	20 697,6	0,2	Взрывчатые вещества; спички; пирофорные сплавы; некоторые горючие вещества
37		Фото и кино тауарлары	3 571,8	0,0	2 563,6	0,0	2 246,5	0,0	2 290,8	0,0	2 501,6	0,0	Фото и кино тауары
38		Прочие химические продукты	135 052,8	0,9	143 638,5	0,8	153 260,6	0,9	135 307,4	1,0	104 494,0	1,0	Прочие химические продукты
39		Пластмассалар және олардан жасалған бұйымдар Көксағыз, резеңке және олардан жасалған бұйымдар	488 378,3	3,2	509 874,6	3,0	581 333,7	3,2	603 338,3	4,4	475 009,3	4,5	Пластмассы и изделия из них
40		Каучук, резина и изделия из них	262 585,5	1,7	268 455,7	1,6	265 538,9	1,5	231 243,0	1,7	185 822,6	1,8	Каучук, резина и изделия из них
41		Необработанные шкуры (кроме натурального меха) и выделанная кожа	2 986,4	0,0	1 632,2	0,0	2 247,1	0,0	3 527,5	0,0	2 554,2	0,0	Необработанные шкуры (кроме натурального меха) и выделанная кожа

Жалғасы		2011				2012		2013		2014		2015		Наименование страны-партнера, товарной группы	Продолжение
Тауар тобының коды Код товарной группы	Әріптес елдердің, тауар топтарының атаулары	мың АҚШ доллары	қорытынды-сына пайызбен	мың АҚШ доллары	қорытынды-сына пайызбен	мың АҚШ доллары	қорытынды-сына пайызбен	мың АҚШ доллары	қорытынды-сына пайызбен	мың АҚШ доллары	қорытынды-сына пайызбен	мың АҚШ доллары	қорытынды-сына пайызбен		
		Тыс. дол-ларов США	в процентах к итогу	тыс. дол-ларов США	в процентах к итогу	тыс. дол-ларов США	в процентах к итогу	тыс. дол-ларов США	в процентах к итогу	тыс. дол-ларов США	в процентах к итогу	тыс. дол-ларов США	в процентах к итогу		
42	Былғарыдан жасалған бұйымдар; ер-тұрман бұйымдары және әбзел; жол керек-жарақтары, әйел сөмкілері және ұқсас тауарлар; жануарлардың ішектерінен жасалған бұйымдар (жібек көбелегі фибрионынан алынған талшықтан басқа)	6 241,8	0,0	7 735,7	0,0	10 117,4	0,1	12 645,8	0,1	8 962,2	0,1	8 962,2	0,1	Изделия из кожи; шорно-седелные изделия и упряжь; дорожные принадлежности, дамские сумки и аналогичные им товары; изделия из кишок животных (кроме волоконна из фиброина шелкопряда) Натуральный и искусственный мех; изделия из него Древесина и изделия из нее; древесный уголь	
43		141,0	0,0	663,8	0,0	397,9	0,0	213,6	0,0	998,2	0,0	998,2	0,0		
44		334 611,8	2,2	337 784,0	2,0	295 334,8	1,6	305 435,7	2,2	222 987,8	2,2	222 987,8	2,1		
45		127,4	0,0	238,1	0,0	474,2	0,0	144,6	0,0	131,4	0,0	131,4	0,0		
46		21,8	0,0	251,8	0,0	106,3	0,0	148,4	0,0	165,9	0,0	165,9	0,0		
47	Сүректен немесе басқа да талшықты целлюлоза материалдарынан жасалған масса; қалыпқа түсірілетін қағаздар немесе картон (макулатура және қалдықтар) Қағаз және картон; қағаз массасынан, қағаздан немесе картоннан жасалған бұйымдар	7 264,0	0,0	7 672,8	0,0	6 244,7	0,0	9 451,5	0,1	6 109,1	0,1	6 109,1	0,1	Масса из древесины или из других волокнистых целлюлозных материалов; регенирируемые бумага или картон (макулатура и отходы) Бумага и картон; изделия из бумажной массы, 1,9 бумаги или картона	
48		285 215,2	1,9	246 951,7	1,5	230 765,7	1,3	245 589,2	1,8	200 895,4	1,8	200 895,4	1,9		
49	Баспа кітаптары, газеттер, репродукциялар және полиграфия өнеркәсібінің басқа да бұйымдары; қолжазбалар, машинкамен басылған мәтіндер және жоспарлар	64 970,0	0,4	47 089,1	0,3	42 817,4	0,2	44 926,6	0,3	36 014,9	0,3	36 014,9	0,3	Печатные книги, газеты, репродукции и другие изделия полиграфической промышленности; рукописи, машинописные тексты и планы	

Тауар тобының коды Код товарной группы	Әріптес елдердің, тауар топтарының атаулары	2011		2012		2013		2014		2015		Наименование страны-партнера, товарной группы
		мың АҚШ доллары	қорытындысына пайызбен	мың АҚШ доллары	қорытындысына пайызбен	мың АҚШ доллары	қорытындысына пайызбен	мың АҚШ доллары	қорытындысына пайызбен	мың АҚШ доллары	қорытындысына пайызбен	
		тыс. дол-ларов США	в процентах к итогу	тыс. дол-ларов США	в процентах к итогу	тыс. дол-ларов США	в процентах к итогу	тыс. дол-ларов США	в процентах к итогу	тыс. дол-ларов США	в процентах к итогу	
50	Жібек	86,0	0,0	91,2	0,0	158,3	0,0	12,1	0,0	159,6	0,0	Шелк
	Жүн, жануарлардың жіңішке немесе жуан қылдары; иірімжіп және жылқының жалынан жасалатын мата	2 308,1	0,0	3 462,0	0,0	3 507,5	0,0	3 092,0	0,0	2 569,7	0,0	Шерсть, тонкий или грубый волос животных; пряжа и ткань из конского волоса
51	Мақта	13 979,3	0,1	12 156,0	0,1	10 788,4	0,1	11 947,9	0,1	10 333,3	0,1	Хлопок
52	Өзге де өсімдік тоқыма талшықтары; қағаз иірімжібі және қағаз иірімжібінен жасалған маталар	1 151,4	0,0	1 339,3	0,0	1 567,7	0,0	891,6	0,0	641,9	0,0	Прочие растительные текстильные волокна; бумажная пряжа и ткани из бумажной пряжи
53	Химиялық жіптер	2 501,5	0,0	2 898,3	0,0	2 693,8	0,0	2 836,0	0,0	2 632,2	0,0	Химические нити
54	Химиялық талшықтар	13 160,0	0,1	12 448,1	0,1	17 167,9	0,1	19 652,6	0,1	10 367,1	0,1	Химические волокна
55	Мақта, киіз немесе фетр және мата емес материалдар; арнайы иірімжіп; жіңішке жіптер, жіптер, арқандар және тростар мен олардан жасалған бұйымдар	24 195,1	0,2	31 681,9	0,2	33 515,1	0,2	33 633,4	0,2	20 017,6	0,2	Ковры и прочие текстильные напольные покрытия
56	Кілемдер және еденге төселетін өзге де тоқыма бұйымдар	3 628,4	0,0	2 511,0	0,0	5 091,4	0,0	3 118,5	0,0	1 898,2	0,0	Специальные ткани; тафтинговые текстильные материалы; кружева; гобелены; отделочные материалы; вышивки
57	Арнайы маталар; тафтинктік тоқыма материалдары; шілтерлер, гобелендер; әрлеу материалдары; кестелер	1 683,2	0,0	2 040,2	0,0	2 917,6	0,0	2 536,6	0,0	1 157,9	0,0	Текстильные материалы, пропитанные, с покрытием или дублированные; текстильные изделия
58	Сіңірілген, жабындысы бар немесе қатырмаланған тоқыма материалдары; техникалық мақсаттағы тоқыма бұйымдары	17 195,8	0,1	19 031,2	0,1	16 851,3	0,1	20 824,2	0,2	13 650,3	0,1	Технического назначения трикотажные полотна
59	Машинамен немесе қолмен тоқылған трикотаж қолмалар	638,9	0,0	541,3	0,0	1 418,4	0,0	565,5	0,0	322,5	0,0	Машинного или ручного вязания
60	Машинамен немесе қолмен тоқылған трикотаж киімдер және киімдердің керек-жарақтары	14 575,5	0,1	37 044,9	0,2	51 931,7	0,3	59 081,1	0,4	49 386,0	0,5	Предметы одежды и принадлежности к одежде трикотажные машинного вязания

Жалғасы		2011				2012				2013				2014				2015		Продолжение
Тауар тобының коды Код товарной группы	Әріптес елдердің, тауар топтарының атаулары	мың АҚШ доллары	қорытынды-сына пайызбен	мың АҚШ доллары	қорытынды-сына пайызбен	мың АҚШ доллары	қорытынды-сына пайызбен	мың АҚШ доллары	қорытынды-сына пайызбен	мың АҚШ доллары	қорытынды-сына пайызбен	мың АҚШ доллары	қорытынды-сына пайызбен	мың АҚШ доллары	қорытынды-сына пайызбен	мың АҚШ доллары	қорытынды-сына пайызбен			
		Тыс. дол-ларов США	в процентах к итогу	тыс. дол-ларов США	в процентах к итогу	тыс. дол-ларов США	в процентах к итогу	тыс. дол-ларов США	в процентах к итогу	тыс. дол-ларов США	в процентах к итогу	тыс. дол-ларов США	в процентах к итогу	тыс. дол-ларов США	в процентах к итогу	тыс. дол-ларов США	в процентах к итогу			
		Наименование страны-партнера, товарной группы																		
62	Машинамен немесе қолдан тоқылған трикотаж киімінен басқа киім заттары және киімдердің керек-жарақтары	25 438,3	0,2	53 077,2	0,3	55 358,8	0,3	72 421,5	0,5	63 514,9	0,6	Предметы одежды и принадлежности к одежде, кроме трикотажных машинного или ручного вязания								
63	Басқа да дайын тоқыма бұйымдары; жиынтықтар; бұрын тұтынылған киімдер мен тоқыма бұйымдары; ескі-құсқылар	11 617,2	0,1	18 726,8	0,1	21 479,0	0,1	21 042,3	0,2	17 291,7	0,2	Прочие готовые текстильные изделия; наборы; одежда и текстильные изделия, бывшие в употреблении;								
64	Аяқ киімдер, қоныштар мен оған ұқсас бұйымдар; олардың бөліктері	33 641,0	0,2	47 637,3	0,3	70 707,0	0,4	86 194,8	0,6	56 929,9	0,5	Обувь, гетры и аналогичные изделия; их детали								
65	Бас киімдер мен олардың бөліктері	2 194,1	0,0	4 531,4	0,0	6 445,5	0,0	5 378,3	0,0	4 855,4	0,0	Головные уборы и их части								
66	Қолшатырлар, күннен қорғайтын шатырлар, таяқтар, таяқ-орындықтар, бишіктер, салт атпен жүруге арналған қамшылар және олардың бөліктері	273,0	0,0	123,0	0,0	192,2	0,0	98,2	0,0	98,0	0,0	Зонты, солнцезащитные зонты, трости, трости-сиденья, хлысты, кнуты для верховой езды и их части								
67	Өңделген қауырсындар мен мамық және қауырсындардан немесе мамықтан жасалған бұйымдар; жасанды гүлдер; адамның шашынан жасалған бұйымдар	94,4	0,0	157,3	0,0	151,5	0,0	437,4	0,0	220,5	0,0	Изделия из перья и пуха; искусственные цветы; изделия из человеческого волоса								
68	Тастан, гипстен, цементтен, асбестен, слюдадан немесе ұқсас материалдардан жасалған бұйымдар	115 543,9	0,8	122 104,5	0,7	136 647,8	0,8	133 829,4	1,0	121 979,1	1,2	Изделия из камня, гипса, цемента, асбеста, слюды или аналогичных материалов								
69	Қыш бұйымдар	131 161,7	0,9	151 634,8	0,9	147 561,6	0,8	155 436,4	1,1	114 364,3	1,1	Керамические изделия								
70	Шыны және одан жасалған бұйымдар	194 511,9	1,3	213 073,9	1,3	214 040,9	1,2	177 814,6	1,3	111 561,1	1,1	Стекло и изделия из него								

Жалғасы		2011		2012		2013		2014		2015		Продолжение
Тауар тобының коды Код. товарной группы	Әріптес елдердің, тауар топтарының атаулары	мың АҚШ доллары	қорытындысына пайызбен	мың АҚШ доллары	қорытындысына пайызбен	мың АҚШ доллары	қорытындысына пайызбен	мың АҚШ доллары	қорытындысына пайызбен	мың АҚШ доллары	қорытындысына пайызбен	
		Тыс. дол-ларов США	в процентах к итогу	тыс. дол-ларов США	в процентах к итогу	тыс. дол-ларов США	в процентах к итогу	тыс. дол-ларов США	в процентах к итогу	тыс. дол-ларов США	в процентах к итогу	
	Табиғи немесе қолпсылған інжу, қымбат бағалы немесе жартылай қымбат бағалы тастар, қымбат бағалы металдар, қымбат бағалы металл жалатылған металдар және олардан жасалған бұйымдар:											Жемчуг природный или культивированный, драгоценные или полудрагоценные камни, драгоценные металлы, плакированные драгоценными металлами, и изделия из них;
71	бижутерия; тиындар	59 308,2	0,4	50 823,3	0,3	64 707,0	0,4	59 308,4	0,4	37 963,5	0,4	0,4 бижутерия; монеты
72	Қара металдар	865 811,5	5,6	933 398,3	5,5	888 538,1	4,9	835 057,7	6,0	703 075,4	6,0	6,7 Черные металлы
73	Қара металдардан жасалған бұйымдар	652 617,8	4,3	1 062 560,0	6,3	1 711 733,5	9,5	861 950,0	6,2	648 399,7	6,2	Изделия из черных металлов
74	Мыс және одан жасалған бұйымдар	33 401,6	0,2	76 451,6	0,5	25 458,0	0,1	23 440,8	0,2	22 976,7	0,2	0,2 Медь и изделия из нее
75	Никель және одан жасалған бұйымдар	3 037,1	0,0	9 711,3	0,1	2 092,8	0,0	1 594,7	0,0	1 336,5	0,0	0,0 Никель и изделия из него
76	Алюминий және одан жасалған бұйымдар	80 545,2	0,5	97 350,9	0,6	100 150,8	0,6	102 542,3	0,7	112 023,9	0,7	Алюминий и изделия из него
78	Қорғасын және одан жасалатын бұйымдар	1 276,2	0,0	2 436,2	0,0	1 549,4	0,0	1 204,3	0,0	855,8	0,0	0,0 Свинец и изделия из него
79	Мырыш және одан жасалатын бұйымдар	1 963,0	0,0	4 292,7	0,0	4 101,0	0,0	3 189,7	0,0	2 853,4	0,0	0,0 Цинк и изделия из него
80	Қалайы және одан жасалатын бұйымдар	3 680,8	0,0	3 866,0	0,0	6 388,8	0,0	4 287,1	0,0	2 342,1	0,0	0,0 Олово и изделия из него
	Өзге де қымбат бағалы емес металдар; металл қышы; олардан жасалатын бұйымдар											Прочие драгоценные металлы;
81	Қымбат бағалы емес металдардан жасалған құрал-жабдықтар, керек-жарақтар, пышақ бұйымдары, қасықтар және шанышқылар; олардың қымбат бағалы емес металдардан жасалған бөліктері	4 820,6	0,0	6 279,0	0,0	4 604,2	0,0	4 905,2	0,0	2 380,3	0,0	металлокерамика; изделия из них
82	Қымбат бағалы емес металдардан жасалған бөліктері	51 465,6	0,3	50 676,1	0,3	47 158,3	0,3	45 128,2	0,3	35 446,9	0,3	Инструменты, приспособления, ножевые изделия, ложки и вилки из драгоценных металлов; их части из драгоценных металлов
83	Қымбат бағалы емес металдардан жасалған өзге де бұйымдар	41 352,9	0,3	43 977,7	0,3	47 034,5	0,3	45 493,9	0,3	39 641,3	0,3	Прочие изделия из драгоценных металлов

Жалғасы		Продолжение															
Тауар тобының коды Код товарной группы	Әріптес елдердің, тауар топтарының атаулары	2011		2012		2013		2014		2015		Наименование страны-партнера, товарной группы					
		мың АҚШ доллары	қорытындысына пайызбен	мың АҚШ доллары	қорытындысына пайызбен	мың АҚШ доллары	қорытындысына пайызбен	мың АҚШ доллары	қорытындысына пайызбен	мың АҚШ доллары	қорытындысына пайызбен						
		Тыс. дол-ларов США	в процентах к итогу	тыс. дол-ларов США	в процентах к итогу	тыс. дол-ларов США	в процентах к итогу	тыс. дол-ларов США	в процентах к итогу	тыс. дол-ларов США	в процентах к итогу						
84	Ядролық реакторлар, қазандар, жабдықтар мен механикалық құрылғылар; олардың бөліктері	1 370 447,5	8,9	1 383 041,0	8,2	1 397 431,9	7,8	1 225 631,8	8,9	942 285,9	8,9	Реакторы ядерные, котлы, оборудование и механические устройства; их части					
85	Электр машиналары мен жабдықтар, олардың бөліктері; дыбыс жазғыш және дыбыс шығарғыш аппараттар, телевизиялық бейнені мен дыбысты жазуға және шығаруға арналған аппараттар, олардың бөліктері мен керек-жарақтары	914 742,7	6,0	896 855,4	5,3	875 775,5	4,9	896 393,2	6,5	646 969,0	6,1	Электрические машины и оборудование, их части; звукозаписывающая и звуковоспроизводящая аппаратура, аппаратура для записи и воспроизведения телевизионного изображения и звука, их части и принадлежности					
86	Темір жол локомотивтері немесе трамвайдың моторлы вагондары, жылжымалы құрам және олардың бөліктері; жол жабдықтары мен темір жолдарға немесе трамвай жолдарына арналған құрылғылар және олардың бөліктері; механикалық (электромеханикалық) қоса алғанда) сигналдық құрылғылардың барлық түрлері	640 239,5	4,2	841 502,1	5,0	323 273,7	1,8	406 532,6	2,9	159 670,4	1,5	Железнодорожные локомотивы или моторные вагоны трамвая, подвижной состав и их части; путевое оборудование и устройства для железных дорог или трамвайных путей и их части; механическое (включая электромеханическое) сигнальное оборудование всех видов					
87	Теміржол немесе трамвай жылжымалы құрамынан басқа, жермен жүретін көлік құралдары және олардың бөліктері мен керек-жарақтары	554 988,3	3,6	943 621,8	5,6	1 498 073,8	8,3	1 719 467,9	12,5	965 592,2	9,2	Средства наземного транспорта, кроме железнодорожного или трамвайного подвижного состава, и их части и принадлежности					
88	Ұшу аппараттары, ғарыш аппараттары және олардың бөлшектері	112 231,7	0,7	32 075,0	0,2	25 755,5	0,1	27 598,6	0,2	306 235,9	2,9	Летательные аппараты, космические аппараты, и их части					
89	Кемелер, қайықтар және жүзгіш конструкциялар	40 041,9	0,3	10 540,2	0,1	15 424,9	0,1	12 116,3	0,1	7 901,0	0,1	Суда, лодки и плавучие конструкции					

Тауар тобының коды Код товарной группы	Әріптес елдердің, тауар топтарының атаулары	2011		2012		2013		2014		2015		Наименование страны-партнера, товарной группы
		мың АҚШ доллары	қорытынды-сына пайызбен	мың АҚШ доллары	қорытынды-сына пайызбен	мың АҚШ доллары	қорытынды-сына пайызбен	мың АҚШ доллары	қорытынды-сына пайызбен	мың АҚШ доллары	қорытынды-сына пайызбен	
		тыс. дол-ларов США	в процентах к итогу	тыс. дол-ларов США	в процентах к итогу	тыс. дол-ларов США	в процентах к итогу	тыс. дол-ларов США	в процентах к итогу	тыс. дол-ларов США	в процентах к итогу	
90	Оптикалық, фотографиялық, кинематографиялық, өлшеу, бақылау, дәл өлшеу, медициналық немесе хирургиялық құрал-жабдықтар мен аппараттар; олардың бөліктері мен керек-жарақтары	178 340,9	1,2	220 557,2	1,3	188 117,7	1,0	174 313,9	1,3	140 981,8	1,3	Инструменты и аппараты оптические, фотографические, кинематографические, измерительные, контрольные, прецизионные, медицинские или хирургические; их части и принадлежности
91	Барлық түрдегі сағаттар және олардың бөлшектері	3 301,1	0,0	5 618,1	0,0	8 729,9	0,0	6 200,3	0,0	4 997,4	0,0	Часы всех видов и их части
92	Музыкалық аспаптар; олардың бөлшектері мен керек-жарақтары	167,2	0,0	465,1	0,0	281,2	0,0	532,4	0,0	391,7	0,0	Музыкальные; их части и принадлежности
	Жиһаз; төсек керек-жарақтары, матрацтар, матрацтық негіздері, диван жастықтары және ұқсас жиназдық керек-жарақтары; басқа жерде аталмаған немесе енгізілмеген шамдар мен жарықтандыру жабдықтары; аты немесе атауы немесе мекен-жайы көрсетілген Ойыншықтар, ойындар және спорт мүкәммалі;	167 631,2	1,1	203 065,1	1,2	221 830,1	1,2	191 220,8	1,4	165 889,8	1,6	Мебель; постельные принадлежности, матрацы, основы матрацные, набивные принадлежности мебели; лампы и осветительное оборудование, световые вывески, световые таблички и аналогичные изделия, сборные строительные конструкции
94	Ойыншықтар, ойындар және спорт мүкәммалі;	25 938,6	0,2	71 296,1	0,4	53 933,9	0,3	61 636,7	0,4	52 450,0	0,5	Игрушки, игры и спортивный инвентарь; их
95	Олардың бөлшектері мен керек-жарақтары	5 361,4	0,0	55 993,6	0,3	71 500,5	0,4	77 909,9	0,6	64 942,8	0,6	части и принадлежности
96	Әртүрлі дайын бұйымдар											Разные готовые изделия
97	Өнер шығармалары, коллекциялық заттар және антиквариат	140,5	0,0	24,1	0,0	22,3	0,0	108,3	0,0	761,0	0,0	Произведения искусства, предметы коллекционирования и антиквариат
99	Өзгелері Украина экспорт	38 363,9	0,3	111 180,3	0,7	32 618,4	0,2	22 839,9	0,2	13 789,3	0,1	Прочие Украина
		4 258 439,8		5 314 807,9		4 311 059,6		2 881 751,6		2 001 484,7		Украина
		2 532 802,7	100,0	2 382 551,1	100,0	2 041 423,9	100,0	1 672 966,5	100,0	1 173 658,8	100,0	экспорт

Жалғасы	Тәуар тобының коды Код товарной группы	Әріптеc елдердің, тәуар топтарының атаулары	2011		2012		2013		2014		2015		Наименование страны-партнера, товарной группы
			мың АҚШ доллары	қорытынды-сына пайызбен	мың АҚШ доллары	қорытынды-сына пайызбен	мың АҚШ доллары	қорытынды-сына пайызбен	мың АҚШ доллары	қорытынды-сына пайызбен	мың АҚШ доллары	қорытынды-сына пайызбен	
			тыс. дол-ларов США	в процентах к итогу	тыс. дол-ларов США	в процентах к итогу	тыс. дол-ларов США	в процентах к итогу	тыс. дол-ларов США	в процентах к итогу	тыс. дол-ларов США	в процентах к итогу	
03		Балық және шаянтектер, ұлулар және басқа да су омыртқасыздары	2 586,4	0,1	2 097,1	0,1	2 281,9	0,1	1 724,7	0,1	895,2	0,1	Рыба и ракообразные, моллюски и другие водные беспозвоночные
07		Көкөністер және кейбір жеуге жарайтын тамыр тұқымдары мен түйнек жемістер					26,6	0,0	10,5	0,0	28,1	0,0	Овощи и некоторые съедобные корнеплоды и клубнеплоды
08		Жеуге жарайтын жемістер мен жаңғақтар; цитрустардың қабықшалары немесе қауындардың тамырлары	4,0	0,0	17,7	0,0	130,8	0,0	40,6	0,0	6,0	0,0	Съедобные фрукты и орехи; кожура и корки цитрусовых или дынь
10		Дақылдар	3 748,5	0,1					456,8	0,0			Злаки
11		Ұн тарту-жарма өнеркәсібі өнімдері; мия; крахмал; инулин; бидай дәнінің маңызы	53,6	0,0					80,0	0,0	148,6	0,0	Продукция мукомольно-крупяной промышленности; солод; крахмал; инулин; пшеничная клейковина
12		Майлы тұқымдар мен жемістер; өзге де тұқымдар, жемістер және астық; дәрілік өсімдіктер мен техникалық мақсаттарға арналған өсімдіктер; сабан және жемшөп			30,2	0,0	156,8	0,0			14,6	0,0	Масличные семена и плоды; прочие семена, плоды и зерно; лекарственные растения и растения для технических целей; солома и фураж
13		Табиги тазаланбаған шайырлар және өзге де өсімдік шырындары мен экстракттары							24,5	0,0	22,0	0,0	Шеллак природный; неочищенный; камеди, смолы и прочие растительные соки и экстракты
15		Жануарлардан немесе өсімдіктерден алынатын тоқ майлар мен майлар және оларды ажырату өнімдері; дайын тамақтық тоқ майлар; жануарлардан немесе өсімдіктерден алынатын балауыздар	169,3	0,0			133,0	0,0	237,0	0,0	230,0	0,0	Жиры и масла животного или растительного происхождения и продукты их расщепления; готовые пищевые жиры; воски животного или растительного происхождения



Жалғасы		2011				2012				2013				2014				2015		Продолжение
Тауар тобының коды Код товарной группы	Әріптес елдердің, тауар топтарының атаулары	мың АҚШ доллары	қорытындысына пайызбен	мың АҚШ доллары	қорытындысына пайызбен	мың АҚШ доллары	қорытындысына пайызбен	мың АҚШ доллары	қорытындысына пайызбен	мың АҚШ доллары	қорытындысына пайызбен	мың АҚШ доллары	қорытындысына пайызбен	мың АҚШ доллары	қорытындысына пайызбен	қорытындысына пайызбен				
		Тыс. дол-ларов США	в процентах к итогу	тыс. дол-ларов США	в процентах к итогу	тыс. дол-ларов США	в процентах к итогу	тыс. дол-ларов США	в процентах к итогу	тыс. дол-ларов США	в процентах к итогу	тыс. дол-ларов США	в процентах к итогу	тыс. дол-ларов США	в процентах к итогу					
16	Еттен, балықтан немесе шаян тұқымдастардан, моллюскілерден немесе басқа да судағы омыртқасыздардан жасалған дайын өнімдер Қант және қанттан жасалған кондитерлік өнімдер Какао және одан жасалған өнімдер Дәнді дақылдардың дәнінен, ұннан, крахмалдан немесе сүттен жасалған дайын өнімдер; ұннан жасалған кондитерлік өнімдер																			
17																				
18																				
19			48,2	0,0	202,6	0,0	7,8	0,0					43,3							
20	Көкөністердің, жемістердің, жаңғақтардың немесе өсімдіктердің өзге де бөліктерінен өңделген өнімдер Әртүрлі тағам өнімдері Алкогольді және алкогольсіз сусындар мен сірке қышқылы Темекі мен өнеркәсіптік темекі алмастырғыштар	152,6	0,0																	
21		10,6	0,0	4,1	0,0	17,0	0,0													
22						0,4	0,0													
24		344,7	0,0	2 802,9	0,1	5 375,3	0,3	10 581,8	0,6	6 052,4										
25	Тұз; күкірт; топырақ пен тас; сылау материалдары, әк тастары мен цемент Кендер, қож және күлдер Минералдық отын, мұнай және олардан айырылып алынатын өнімдер; битуминозды заттар; минералды балауыздар	44 331,3	1,8	44 560,9	1,9	28 246,1	1,4	28 761,0	1,7	48 083,3										
26		3 736,1	0,1	332,0	0,0	411,8	0,0	85,1	0,0	180,9										
27		2 273 339,9	89,8	2 193 585,4	92,1	1 761 520,8	86,3	1 503 962,5	89,9	1 041 379,3										

Жалғасы		2011		2012		2013		2014		2015		Продолжение
Тауар тобының коды Код товарной группы	Әріптес елдердің, тауар топтарының атаулары	мың АҚШ доллары	қорытындысына пайызбен	мың АҚШ доллары	қорытындысына пайызбен	мың АҚШ доллары	қорытындысына пайызбен	мың АҚШ доллары	қорытындысына пайызбен	мың АҚШ доллары	қорытындысына пайызбен	
		Тыс. дол-ларов США	в процентах к итогу	Тыс. дол-ларов США	в процентах к итогу	Тыс. дол-ларов США	в процентах к итогу	Тыс. дол-ларов США	в процентах к итогу	Тыс. дол-ларов США	в процентах к итогу	
28	Органикалық емес химия өнімдері; органикалық емес немесе органикалық қымбат бағалы металдардың, жерде сирек кездесетін металдардың, радиоактивтік элементтердің немесе изотоптардың қосылыстары Органикалық химиялық қосылыстар	12 720,4	0,5	13 509,4	0,6	16 473,8	0,8	48 717,6	2,9	21 055,3	1,8	Продукты неорганической химии; соединения неорганические или органические драгоценных металлов, редкоземельных металлов, радиоактивных элементов или изотопов Органические химические соединения Фармацевтическая продукция 0,0 продукция 0,4 Удобрения Экстракты дубильные или красильные; танины и их производные; красители, пигменты и прочие красящие вещества; краски и лаки; шпатлевки и прочие мастики; типографская краска, 0,0 чернила, тушь Эфирные масла и резиноиды; парфюмерные, косметические или туалетные средства Мыло, поверхностно-активные органические вещества, моющие средства, смазочные материалы, искусственные и готовые воски, свечи и аналогичные изделия, пластилин, «зубоврачебный воск» и зубоврачебные составы на основе гипса
29		924,9	0,0	2 093,0	0,1	1 046,8	0,1	569,8	0,0	5 102,3	0,4	
30		1 829,5	0,1	196,0	0,0	18,0	0,0	0,0	0,0	0,0	0,0	
31		14 976,1	0,6	5 139,4	0,2	3 928,3	0,2	8 999,7	0,5	5 205,9	0,4	
32		0,0	0,0	6,1	0,0	3,3	0,0	33,2	0,0	0,0	0,0	
33	Сабын, беттік органикалық белсенді заттар, жуу заттары, майлау материалдары, жапсыруға не дайын балауыздар, балауыз шамдар және ұқсас бұйымдар, жабыстыруға арналған пасталар, пластелин және ғаныш негізінде тіс дәрігерлік құрамындағы «тіс дәрігерлік балауыз»	0,0	0,0	6,1	0,0			1,6	0,0			
34												

Тауар тобының коды Код товарной группы	Әріптес елдердің, тауар топтарының атаулары	2011		2012		2013		2014		2015		Наименование страны-партнера, товарной группы
		мың АҚШ доллары	қорытындысына пайызбен	мың АҚШ доллары	қорытындысына пайызбен	мың АҚШ доллары	қорытындысына пайызбен	мың АҚШ доллары	қорытындысына пайызбен	мың АҚШ доллары	қорытындысына пайызбен	
		тыс. дол-ларов США	в процентах к итогу	тыс. дол-ларов США	в процентах к итогу	тыс. дол-ларов США	в процентах к итогу	тыс. дол-ларов США	в процентах к итогу	тыс. дол-ларов США	в процентах к итогу	
	Жарылғыш заттар; пиротехникалық бұйымдар; сіріңкелер;пирофорлық қорытпалар; кейбір жанғыш заттар											Взрывчатые вещества; пиротехнические изделия; спички; пирофорные сплавы; некоторые горючие вещества Прочие химические продукты
36		63,9	0,0			44,6	0,0	3,3	0,0	2,2	0,0	0,0
38	Өзге де химиялық өнімдер											0,0
	Пластмассалар және олардан жасалған бұйымдар	1 658,5	0,1	1 106,6	0,0	252,3	0,0	149,3	0,0	1 079,5	0,1	Пластмассы и изделия из них
	Көксағыз, резеңке және олардан жасалған бұйымдар	18,3	0,0	48,7	0,0	874,1	0,0	1,8	0,0	1,7	0,0	Каучук, резина и изделия из них
40	Өңделмеген терілер (табиғи үлбірден басқа) және иленген былғары	67,4	0,0	53,7	0,0					1,5	0,0	Необработанные шкуры (кроме натурального меха)
41	Былғарыдан жасалған бұйымдар; ер-тұрман бұйымдары және әбзел; жол керек-жарақтары, әйел сөмкілері және ұқсас тауарлар; жануарлардың ішектерінен жасалған бұйымдар (жібек көбелегі фибрионынан алынған талшықтан басқа)											Изделия из кожи; шорно-седельные изделия и упряжь; дорожные принадлежности, дамские сумки и аналогичные им товары; изделия из кишок животных (кроме волокна из фиброина шелкопряда)
42		0,1	0,0	30,6	0,0	20,0	0,0	2,9	0,0	0,0	0,0	Изделия из текстиля и искусственный мех; изделия из него
43	Табиғи және жасанды үлбір; одан жасалған бұйымдар	0,2	0,0									Древесина и изделия из нее; древесный уголь
44	Сүрек және одан жасалған бұйымдар; сүрек көмірі	0,2	0,0	0,2	0,0	0,4	0,0	0,6	0,0	0,9	0,0	Изделия из соломы, альфы или прочих материалов для плетения; корзиночные изделия и плетеные изделия
46	Сабаннан жасалған бұйымдар, альфалар немесе тоқу үшін өзге де материалдар; себет бұйымдар және тоқылатын бұйымдар	0,0	0,0									

Жалғасы		2011		2012		2013		2014		2015		Продолжение
Тауар тобының коды Код товарной группы	Әріптес елдердің, тауар топтарының атаулары	мың АҚШ доллары	қорытындысына пайызбен	мың АҚШ доллары	қорытындысына пайызбен	мың АҚШ доллары	қорытындысына пайызбен	мың АҚШ доллары	қорытындысына пайызбен	мың АҚШ доллары	қорытындысына пайызбен	
		Тыс. дол-ларов США	в процентах к итогу	тыс. дол-ларов США	в процентах к итогу	тыс. дол-ларов США	в процентах к итогу	тыс. дол-ларов США	в процентах к итогу	тыс. дол-ларов США	в процентах к итогу	
47	Сүректен немесе басқа да талшықты целлюлоза материалдарынан жасалған масса; қалыпқа түсірілетін қағаздар немесе картон (макулатура және қалдықтар) Қағаз және картон; қағаз массасынан, қағаздан немесе картоннан жасалған бұйымдар	420,0	0,0									Наименование страны-партнера, товарной группы
48												
49	Баспа кітаптары, газеттер, репродукциялар және полиграфия өнеркәсібінің басқа да бұйымдары; қолжазбалар, машинкамен басылған мәтіндер және жоспарлар	86,5	0,0	104,8	0,0	82,2	0,0	72,3	0,0	178,4	0,0	Масса из древесины или из других волокнистых (целлюлозных) материалов; регенирируемые бумага или картон (макулатура и отходы)
51	Жүн, жануарлардың жіңішке немесе жуан қылдары; иірімжіп және жылқының жалынан жасалатын мата	285,8	0,0	154,6	0,0							Бумага и картон; изделия из бумажной массы, 0,0 бумаги или картона
52	Мақта	115,0	0,0	4 555,4	0,2							Печатные книги, газеты, репродукции и другие изделия полиграфической промышленности; рукописи, машинописные тексты и планы
54	Химиялық жіптер											Шерсть, тонкий или грубый волос животных; пражы и ткань из конского волоса
55	Химиялық талшықтар											Хлопок
	Кілемдер және еденге төселетін өзге де тоқыма бұйымдар											Химические нити
57	Сіңірілген, жабындысы бар немесе қатырмаланған тоқыма материалдары; техникалық мақсаттағы тоқыма бұйымдары	0,2	0,0	0,2	0,0	0,0	0,0	0,7	0,0	0,1	0,0	Химические волокна
59	Машинамен немесе қолмен тоқылған трикотаж киімдер және киімдердің керек-жарақтары	3,9	0,0	1,8	0,0	9,4	0,0	0,5	0,0	1,5	0,0	Ковры и прочие текстильные напольные покрытия
61		57,7	0,0	27,9	0,0	21,5	0,0	18,6	0,0	17,3	0,0	Текстильные материалы, пропитанные, с покрытием или дублированные; текстильные изделия
												Технического назначения Предметы одежды и трикотажные изделия
												Трикотажные изделия

Тауар тобының коды Код товарной группы	Әріптес елдердің, тауар топтарының атаулары	2011		2012		2013		2014		2015		Наименование страны-партнера, товарной группы
		мың АҚШ доллары	қорытындысына пайызбен	мың АҚШ доллары	қорытындысына пайызбен	мың АҚШ доллары	қорытындысына пайызбен	мың АҚШ доллары	қорытындысына пайызбен	мың АҚШ доллары	қорытындысына пайызбен	
		тыс. дол-ларов США	в процентах к итогу	тыс. дол-ларов США	в процентах к итогу	тыс. дол-ларов США	в процентах к итогу	тыс. дол-ларов США	в процентах к итогу	тыс. дол-ларов США	в процентах к итогу	
62	Машинамен немесе қолдан тоқылған трикотаж киімінен басқа киім заттары және киімдердің керек-жарақтары	52,1	0,0	1 031,5	0,0	1 303,8	0,1	672,0	0,0	763,1	0,1	Предметы одежды и принадлежности к одежде, кроме трикотажных машинного или ручного вязания
												Прочие готовые текстильные изделия; наборы; одежда и текстильные изделия, бывшие в употреблении;
63	Басқа да дайын тоқыма бұйымдары; жиынтықтар; бұрын тұтынылған киімдер мен тоқыма бұйымдары; ескі-құсқылар	138,0	0,0	6,6	0,0	25,9	0,0	186,4	0,0	16,3	0,0	Обувь, гетры и аналогичные изделия; их детали
64	Аяқ киімдер, қоныштар мен оған ұқсас бұйымдар; олардың бөліктері	4,2	0,0			0,3	0,0	0,1	0,0	0,3	0,0	
65	Бас киімдер мен олардың бөліктері	5,1	0,0	13,6	0,0	25,4	0,0	0,0	0,0	8,6	0,0	Головные уборы и их части
66	Қолшатырлар, күннен қорғайтын шатырлар, таяқтар, таяқ-орындықтар, бишіктер, салт атпен жүруге арналған қамшылар және олардың бөліктері	0,0	0,0			0,0	0,0	0,0	0,0	0,0	0,0	Зонты, солнцезащитные зонты, трости, трости-сиденья, хлысты, кнуты для верховой езды и их части
												Обработанные перья и пух и изделия из перьев или пуха; искусственные цветы; изделия из человеческого волоса
67	Өңделген қауырсындар мен мамық және қауырсындардан немесе мамықтан жасалған бұйымдар; жасанды гүлдер; адамның шашынан жасалған бұйымдар							0,2	0,0			Изделия из камня, гипса, цемента, асбеста, слюды или аналогичных материалов
68	Тастан, гипстен, цементтен, асбестен, слюдадан немесе ұқсас материалдардан жасалған бұйымдар	281,2	0,0	450,2	0,0	399,5	0,0	342,9	0,0	612,6	0,1	Керамические изделия
69	Қыш бұйымдар	0,2	0,0	0,9	0,0	0,6	0,0	51,6	0,0	0,3	0,0	
70	Шыны және одан жасалған бұйымдар	14,8	0,0	91,9	0,0	43,7	0,0	1,9	0,0	17,7	0,0	Стекло и изделия из него

Жалғасы	Тәуар тобының коды Код товарной группы	Әріптес елдердің, тәуар топтарының атаулары	2011		2012		2013		2014		2015		Наименование страны-партнера, товарной группы
			мың АҚШ доллары	қорытындысына пайызбен	мың АҚШ доллары	қорытындысына пайызбен	мың АҚШ доллары	қорытындысына пайызбен	мың АҚШ доллары	қорытындысына пайызбен	мың АҚШ доллары	қорытындысына пайызбен	
			тыс. дол-ларов США	в процентах к итогу	тыс. дол-ларов США	в процентах к итогу	тыс. дол-ларов США	в процентах к итогу	тыс. дол-ларов США	в процентах к итогу	тыс. дол-ларов США	в процентах к итогу	
		Табиғи немесе қоспатылған інжу, қымбат бағалы немесе жартылай қымбат бағалы тастар, қымбат бағалы металдар, қымбат бағалы металл жалатылған металдар және олардан жасалған бұйымдар; бижутерия; тиындар											Жемчуг природный или культивированный, драгоценные или полудрагоценные камни, драгоценные металлы, металлы, плакированные драгоценными металлами, и изделия из них;
71		Қара металдар	97 323,9	3,8	61 782,6	2,6	121 917,2	6,0	40 796,1	0,0	7,5	0,0	0,0 бижутерия; монеты
72		Қара металдардан жасалған бұйымдар	644,8	0,0	303,6	0,0	797,7	0,0	624,4	0,0	18 546,2	2,4	1,6 черные металлы
73		Мыс және одан жасалған бұйымдар	436,9	0,0	1 305,3	0,1	0,9	0,0			66,1	0,0	Изделия из черных металлов
74		Алюминий және одан жасалған бұйымдар	10 842,2	0,4	14 174,9	0,6	4 232,9	0,2	3 998,7	0,2	1 848,7	0,2	Медь и изделия из нее
76		Қорғасын және одан жасалатын бұйымдар	13 622,5	0,5	1 701,0	0,1			44,5	0,0			Алюминий и изделия из него
78		Мырыш және одан жасалатын бұйымдар	24 757,2	1,0	14 940,5	0,6	15 755,6	0,8	13 377,7	0,8	14 316,1	1,2	Свинец и изделия из него
79		Өзге де қымбат бағалы емес металдар; металл қышы; олардан жасалатын бұйымдар	35,3	0,0	109,5	0,0	93,0	0,0			467,3	0,0	Прочие недрагоценные металлы; металлокерамика; изделия из них
81		Қымбат бағалы емес металдардан жасалған керек-жарақтар, пышақ бұйымдары, қасықтар және шанышқылар; олардың қымбат бағалы емес металдардан жасалған бөліктері	0,1	0,0	21,3	0,0	11,3	0,0	47,9	0,0	1,5	0,0	Инструменты, приспособления, ножевые изделия, ложки и вилки из недрагоценных металлов; их части из недрагоценных металлов
82		Қымбат бағалы емес металдардан жасалған өзге де бұйымдар			0,2	0,0	0,0	0,0					Прочие изделия из недрагоценных металлов

Жалғасы	Тәуар тобының коды Код товарной группы	Продолжение									
		2011		2012		2013		2014		2015	
		мың АҚШ доллары	қорытындысына пайызбен	мың АҚШ доллары	қорытындысына пайызбен	мың АҚШ доллары	қорытындысына пайызбен	мың АҚШ доллары	қорытындысына пайызбен	мың АҚШ доллары	қорытындысына пайызбен
	Әріптес елдердің, тауар топтарының атаулары	тыс. дол-ларов США	в процентах к итогу	тыс. дол-ларов США	в процентах к итогу	тыс. дол-ларов США	в процентах к итогу	тыс. дол-ларов США	в процентах к итогу	тыс. дол-ларов США	в процентах к итогу
	Ядролық реакторлар, қазандар, жабдықтар мен механикалық құрылғылар; олардың бөліктері	700,9	0,0	1 380,3	0,1	1 052,3	0,1	2 701,9	0,2	1 467,1	0,1
84	Электр машиналары мен жабдықтар, олардың бөліктері; дыбыс жазғыш және дыбыс шығарғыш аппараттар, телевизиялық бейнені мен дыбысты жазуға және шығаруға арналған аппараттар, олардың бөліктері мен керек-жарақтары										
85	Темір жол локомотивтері немесе трамвайдың моторлы вагондары, жылжымалы құрам және олардың бөліктері; жол жабдықтары мен темір жолдарға немесе трамвай жолдарына арналған құрылғылар және олардың бөліктері; механикалық (электромеханикалық қоса алғанда) сигналдық құрылғылардың барлық түрлері	829,6	0,0	7 329,4	0,3	5 332,6	0,3	1 146,5	0,1	2 072,7	0,2
86	Теміржол немесе трамвай басқа, жермен жүретін көлік құралдары және олардың бөліктері мен керек-жарақтары	13 909,5	0,5	6 604,2	0,3	6 726,5	0,3	3 900,3	0,2	2 082,7	0,2
87	Жылжымалы құрамынан басқа, жермен жүретін көлік құралдары және олардың бөліктері мен керек-жарақтары	173,2	0,0	93,6	0,0	93,4	0,0	0,4	0,0	81,1	0,0
88	Ұшу аппараттары, ғарыш аппараттары және олардың бөліктері	6 312,3	0,2	16,2	0,0						
89	Кемелер, қайықтар және жүзгіш конструкциялар					62 109,9	3,0			28,6	0,0
	Реакторы ядерные, котлы, оборудование и механические устройства; Электрические машины и оборудование, их части; звукозаписывающая и звуковоспроизводящая аппаратура, аппаратура для записи и воспроизведения телевизионного изображения и звука, их части и принадлежности										
	Железнодорожные локомотивы или моторные вагоны трамвая, подвижной состав и их части; путевое оборудование и устройства для железных дорог или трамвайных путей и их части; механическое (включая электромеханическое) сигнальное оборудование всех видов										
	Средства наземного транспорта, кроме железнодорожного или трамвайного подвижного состава, и их части и принадлежности										
	Летательные аппараты, космические аппараты, и их части										
	Суда, лодки и плавучие конструкции										

Жалғасы		2011						2012		2013		2014		2015		Наименование страны-партнера, товарной группы	Продолжение	
Тауар тобының коды Код товарной группы	Әріптес елдердің, тауар топтарының атаулары	мың АҚШ доллары	қорытынды-сына пайызбен	мың АҚШ доллары	қорытынды-сына пайызбен	мың АҚШ доллары	қорытынды-сына пайызбен	мың АҚШ доллары	қорытынды-сына пайызбен	мың АҚШ доллары	қорытынды-сына пайызбен	мың АҚШ доллары	қорытынды-сына пайызбен	мың АҚШ доллары	қорытынды-сына пайызбен			
		тыс. дол-ларов США	в процентах к итогу	тыс. дол-ларов США	в процентах к итогу	тыс. дол-ларов США	в процентах к итогу	тыс. дол-ларов США	в процентах к итогу	тыс. дол-ларов США	в процентах к итогу	тыс. дол-ларов США	в процентах к итогу	тыс. дол-ларов США	в процентах к итогу			
90	Оптикалық, фотографиялық, кинематографиялық, өлшеу, бақылау, дәл өлшеу, медициналық немесе хирургиялық құрал-жабдықтар мен аппараттар; олардың бөліктері мен керек-жарақтары	55,4	0,0	140,9	0,0	225,6	0,0	91,8	0,0	43,2	0,0					Инструменты и аппараты оптические, фотографические, кинематографические, измерительные, контрольные, прецизионные, медицинские или хирургические; их части и принадлежности		
91						0,0	0,0	0,0	0,0	0,0	0,0						0,0	
92		0,1	0,0			0,1	0,0	1,3	0,0								0,0	
																		0,0
																		0,0
																		0,0
																		0,0
																		0,0
																		0,0
																		0,0
94	Ойыншықтар, ойындар және спорт мүкәммәлі; олардың бөлшектері мен керек-жарақтары	1,5	0,0	4,5	0,0	32,7	0,0	8,2	0,0	11,6	0,0					Игрушки, игры и спортивный инвентарь; их части и принадлежности		
																		0,0
95	Әртүрлі дайын бұйымдар	0,3	0,0	1,3	0,0	2,3	0,0	5,2	0,0	0,7	0,0					Разные готовые изделия		
96		0,0	0,0	2,6	0,0	85,8	0,0	0,4	0,0	20,0	0,0						0,0	
	Өнер шығармалары, коллекциялық заттар және антиквариат															Произведения искусства, предметы коллекционирования и антиквариат		
97	Өзгелері	0,4	0,0	203,4	0,0	0,3	0,0	0,1	0,0	0,0	0,0						0,0	
99	импорт	907,4	0,0	179,7	0,0	55,1	0,0	0,0	0,0								Прочие	
		1 725 637,0	68,1	2 932 256,8	100,0	2 269 635,7	100,0	1 208 785,1	100,0	827 825,9	100,0						100,0 импорт	
01	Тірі жануарлар			401,0	0,0	621,1	0,0	27,3	0,0	894,2	0,0					0,1 Живые животные		
02	Ет және тағамдық қосымша ет өнімдері	42 634,4	1,7	44 443,2	1,5	35 758,7	1,6	32 934,4	2,7	24 366,0	2,9					Мясо и пищевые мясные субпродукты		



Жалғасы	Тәуар тобының коды Код товарной группы	Әріптес елдердің, тауар топтарының атаулары	2011		2012		2013		2014		2015		Наименование страны-партнера, товарной группы
			мың АҚШ доллары	қорытындысына пайызбен	мың АҚШ доллары	қорытындысына пайызбен	мың АҚШ доллары	қорытындысына пайызбен	мың АҚШ доллары	қорытындысына пайызбен	мың АҚШ доллары	қорытындысына пайызбен	
			тыс. дол-ларов США	в процентах к итогу	тыс. дол-ларов США	в процентах к итогу	тыс. дол-ларов США	в процентах к итогу	тыс. дол-ларов США	в процентах к итогу	тыс. дол-ларов США	в процентах к итогу	
03		Балық және шаянтектер, ұлулар және басқа да су омыртқасыздары					34,0	0,0					Рыба и ракообразные, моллюски и другие водные беспозвоночные
		Басқа жерде аталмаған немесе енгізілмеген сүт өнімдері: құстардың жұмыртқалары; табиғи бал; жануарлардан алынатын											Молочная продукция; яйца птиц; мед натуральный; пищевые продукты
04		тамақ өнімдері Жануарлардан алынатын басқа жерде аталмаған немесе енгізілмеген өнімдер	59 804,1	2,4	48 195,0	1,6	46 307,8	2,0	55 682,0	4,6	25 843,0	3,1	животного происхождения, в другом месте не поименованные или не включенные
05		Тірі ағаштар және басқа да өсімдіктер; пияздар және өсімдіктердің өзге де ұқсас бөліктері, кесіп алынған гүлдер және сәндік өсімдіктер	0,4	0,0	0,9	0,0	34,6	0,0	28,7	0,0			Продукты животного происхождения, в другом месте не поименованные
06		Көкөністер және кейбір жеуге жарайтын тамыр тұқымдары мен түйнек жемістер	24,4	0,0			13,0	0,0	4,3	0,0			Живые деревья и другие растения; луковичы, корни и прочие аналогичные части растений; срезанные цветы и декоративная зелень
07		Жеуге жарайтын жемістер мен жаңғақтар; цитрустардың қабықшалары немесе қауындардың тамырлары	221,7	0,0	0,3	0,0	119,4	0,0	298,0	0,0			Овощи и некоторые съедобные корнеплоды и клубнеплоды
08		Кофе, шай, мате немесе парагвай шайы және тәттілер	25,3	0,0	18,2	0,0	106,4	0,0	80,6	0,0	251,2	0,0	Съедобные фрукты и орехи; кожура и корки цитрусовых или дынь
09		Дақылдар	36,7	0,0	205,6	0,0	317,0	0,0	175,4	0,0	1,3	0,0	Кофе, чай, мате или парагвайский чай, и пряности
10			269,0	0,0	379,2	0,0	95,0	0,0	6,1	0,0	2 815,9	0,3	Злаки
11		Ұн тарту-жарма өнеркәсібі өнімдері; мия; крахмал; инулин; бидай дәнінің маңызы	992,7	0,0	850,2	0,0	1 530,6	0,1	1 132,0	0,1	700,7	0,1	Продукция мукомольно-крупяной промышленности; солод; крахмал; инулин; пшеничная клейковина

Жалғасы		2011		2012		2013		2014		2015		Продолжение
Тауар тобының коды Код товарной группы	Әріптес елдердің, тауар топтарының атаулары	мың АҚШ доллары	қорытындысына пайызбен	мың АҚШ доллары	қорытындысына пайызбен	мың АҚШ доллары	қорытындысына пайызбен	мың АҚШ доллары	қорытындысына пайызбен	мың АҚШ доллары	қорытындысына пайызбен	
		тыс. дол- ларов США	в процентах к итогу	тыс. дол- ларов США	в процентах к итогу	тыс. дол- ларов США	в процентах к итогу	тыс. дол- ларов США	в процентах к итогу	тыс. дол- ларов США	в процентах к итогу	
12	Майлы тұқымдар мен жемістер; өзге де тұқымдар, жемістер және астық; дәрілік өсімдіктер мен техникалық мақсаттарға арналған өсімдіктер; сабан және жемшөп	748,4	0,0	1 122,9	0,0	2 134,4	0,1	2 299,0	0,2	499,3	0,1	
13		Табиғи тазаланбаған малшайыр; камедтер, шайырлар және өзге де өсімдік шырындары мен экстракттары			10,6	0,0					0,6	0,0
15		Жануарлардан немесе өсімдіктерден алынатын тоң майлар мен майлар және оларды ажырату өнімдері; дайын тамақтық тоң майлар; жануарлардан немесе өсімдіктерден алынатын балауыздар Еттен, балықтан немесе шаян тұқымдастардан, моллюскілерден немесе басқа да судағы омыртқасыздардан жасалған дайын өнімдер Қант және қанттан жасалған кондитерлік өнімдер Какао және одан жасалған өнімдер	57 482,5	2,3	15 555,4	0,5	16 727,6	0,7	8 537,7	0,7	12 551,1	1,5
16	Дәнді дақылдардың дәнінен, ұннан, крахмалдан немесе сүттен жасалған дайын өнімдер; ұннан жасалған кондитерлік өнімдер	1 589,2	0,1	1 531,0	0,1	1 686,1	0,1	1 247,8	0,1	344,5	0,0	
17			25 304,3	1,0	95 653,9	3,3	34 460,1	1,5	17 830,8	1,5	29 898,9	3,6
18			50 606,5	2,0	12 052,6	0,4	13 172,9	0,6	18 335,6	1,5	31 282,9	3,8
19		56 712,6	2,2	58 471,9	2,0	61 337,5	2,7	64 573,3	5,3	89 008,6	10,8	

Тауар тобының коды Код товарной группы	Әріптес елдердің, тауар топтарының атаулары	2011		2012		2013		2014		2015		Наименование страны-партнера, товарной группы
		мың АҚШ доллары	қорытынды-сына пайызбен	мың АҚШ доллары	қорытынды-сына пайызбен	мың АҚШ доллары	қорытынды-сына пайызбен	мың АҚШ доллары	қорытынды-сына пайызбен			
		тыс. дол-ларов США	в процентах к итогу	тыс. дол-ларов США	в процентах к итогу	тыс. дол-ларов США	в процентах к итогу	тыс. дол-ларов США	в процентах к итогу	тыс. дол-ларов США	в процентах к итогу	
	Көкөністердің, жемістердің, жаңғақтардың немесе өсімдіктердің өзге де бөліктерінен өңделген өнімдер	21 363,6	0,8	22 627,0	0,8	19 165,0	0,8	12 264,5	1,0	9 267,4	1,1	Продукты переработки овощей, фруктов, орехов или прочих частей растений
20	Өртүрлі тағам өнімдері	22 587,1	0,9	30 513,7	1,0	34 055,6	1,5	25 827,7	2,1	2 789,6	0,3	Разные пищевые продукты
21	Алкогольді және алкогольсіз сусындар мен сірке қышқылы	13 323,7	0,5	18 552,0	0,6	18 965,9	0,8	11 383,6	0,9	11 354,1	1,4	Алкогольные и безалкогольные напитки
22	Тамақ өнеркәсібінің қалдықтары мен тастандылары; малға арналған дайын жемшөп	52,3	0,0	24,3	0,0	122,3	0,0	2 272,9	0,2	743,8	0,1	Остатки и отходы пищевой промышленности; готовые корма для животных
23	Темекі мен өнеркәсіптік темекі алмастырғыштар			302,8	0,0			954,9	0,1	814,6	0,1	Табак и промышленные заменители табака
24	Тұз; күкірт; топырақ пен тас; сылау материалдары, әк тастары мен цемент	526,7	0,0	663,1	0,0	540,3	0,0	172,4	0,0	533,5	0,1	Соль; сера; земля и камень; штукатурные материалы, известь и цемент
25	Кендер, қож және күлдер	19 979,1	0,8	37 928,3	1,3	29 981,0	1,3	9 439,6	0,8	5 060,5	0,6	Руды, шлак и зола
26	Минералдық отын, мұнай және олардан айырылып алынатын өнімдер; битоминозды заттар; минералды балауыздар											Топливо минеральное, нефть и продукты их перегонки; битуминозные вещества; воски
27	Органикалық емес химия өнімдері; органикалық емес немесе органикалық қымбат бағалы металлдардың, жерде сирек кездесетін металлдардың, радиоактивтік элементтердің немесе изотоптардың қосылыстары	1 772,9	0,1	5 350,6	0,2	6 265,7	0,3	4 871,3	0,4	2 015,2	0,2	Продукты неорганической химии; соединения неорганические или органические драгоценных металлов, редкоземельных металлов, радиоактивных элементов или изотопов
28	Органикалық химиялық қосылыстар	2 045,8	0,1	2 987,8	0,1	2 926,8	0,1	1 221,4	0,1	446,2	0,1	Органические химические соединения фармацевтическая продукция
29	Фармацевтикалық өнім	549,8	0,0	131,2	0,0	63,2	0,0	5,6	0,0	3,7	0,0	Удобрения
30	Тыңайтқыштар	19 065,6	0,8	27 589,7	0,9	32 091,2	1,4	29 033,1	2,4	25 879,7	3,1	
31		2 056,4	0,1	1 773,3	0,1	848,7	0,0	916,5	0,1	132,9	0,0	

Жалғасы		2011		2012		2013		2014		2015		Продолжение
Тауар тобының коды Код товарной группы	Әріптес елдердің, тауар топтарының атаулары	мың АҚШ доллары	қорытындысына пайызбен	мың АҚШ доллары	қорытындысына пайызбен	мың АҚШ доллары	қорытындысына пайызбен	мың АҚШ доллары	қорытындысына пайызбен	мың АҚШ доллары	қорытындысына пайызбен	Наименование страны-партнера, товарной группы
		Тыс. дол-ларов США	в процентах к итогу	тыс. дол-ларов США	в процентах к итогу	тыс. дол-ларов США	в процентах к итогу	тыс. дол-ларов США	в процентах к итогу	тыс. дол-ларов США	в процентах к итогу	
32	Илеу және бояу экстракттары; таниндер және олардың туындылары; бояғыштар, пигменттер және өзге де бояу заттары; сырлар мен лактар; тығыздағыштар мен өзге де мастикалар; полиграфиялық сыр, сия, тушь	4 240,9	0,2	5 622,1	0,2	5 898,5	0,3	2 979,3	0,2	2 415,1	0,3	Экстракты дубильные или красильные; танины и их производные; красители, пигменты и прочие красящие вещества; краски и лаки; шпатлевки и прочие мастики; типографская краска, чернила, тушь
33	Эфирлік майлар және резиноидтер; парфюмерлік, косметикалық немесе иіс заттар	5 834,1	0,2	7 478,9	0,3	7 169,6	0,3	6 877,3	0,6	5 196,3	0,6	Эфирные масла и резиноиды; парфюмерные, косметические или туалетные средства
34	Сабын, беттік органикалық белсенді заттар, жуу заттары, майлау материалдары, жапсыруға не дайын балауыздар, балауыз шамдар және ұқсас бұйымдар, жабыстыруға арналған пасталар, пластелин және ғаныш негізінде тіс дәрігерлік құрамындағы «тіс дәрігерлік балауыз»	17 318,4	0,7	20 460,2	0,7	20 230,2	0,9	17 157,2	1,4	8 971,2	1,1	Мыло, поверхностно-активные органические вещества, моющие средства, смазочные материалы, искусственные и готовые воски, свечи и аналогичные изделия, пластилин, «зубоврачебный воск» и зубоврачебные составы на основе гипса
35	Белоктық заттар; өзгертілген крахмалдар; желімдер; ферменттер	277,6	0,0	659,5	0,0	800,3	0,0	330,9	0,0	90,1	0,0	Белковые вещества; модифицированные крахмалы; клеи; ферменты
36	Жарылғыш заттар; пиротехникалық бұйымдар; сіріңкелер;пиропорлық қорытпалар; кейбір жанғыш заттар	33,2	0,0					11,0	0,0			Взрывчатые вещества; пиротехнические изделия; спички; пиропорные сплавы; некоторые горючие вещества
37	Фото және кино тауарлары	2,6	0,0									Фото и кинотовары
38	Өзге де химиялық өнімдер	24 492,7	1,0	23 024,7	0,8	25 629,8	1,1	21 337,8	1,8	22 273,2	2,7	Прочие химические продукты
39	Пластмассалар және олардан жасалған бұйымдар	20 609,8	0,8	24 501,1	0,8	23 179,2	1,0	18 409,0	1,5	15 663,9	1,9	Пластмассы и изделия из них

Жалғасы		2011		2012		2013		2014		2015		Продолжение
Тауар тобының коды Код товарной группы	Әріптес елдердің, тауар топтарының атаулары	мың АҚШ доллары	қорытындысына пайызбен	мың АҚШ доллары	қорытындысына пайызбен	мың АҚШ доллары	қорытындысына пайызбен	мың АҚШ доллары	қорытындысына пайызбен	мың АҚШ доллары	қорытындысына пайызбен	
		Тыс. дол-ларов США	в процентах к итогу	Тыс. дол-ларов США	в процентах к итогу	Тыс. дол-ларов США	в процентах к итогу	Тыс. дол-ларов США	в процентах к итогу	Тыс. дол-ларов США	в процентах к итогу	
40	Көксағыз, резеңке және олардан жасалған бұйымдар	15 965,8	0,6	23 320,8	0,8	21 623,7	1,0	22 813,3	1,9	9 618,2	1,2	Каучук, резина и изделия из них
41	Өңделмеген терілер (табиғи үлбірден басқа) және иленген былғары	0,0	0,0									Неообработанные шкуры (кроме натурального меха) и выделанная кожа
	Былғарыдан жасалған бұйымдар; ер-тұрман бұйымдары және әбзел; жол керек-жарақтары, әйел сөмкiлерi және ұқсас тауарлар; жануарлардың iшектерiнен жасалған бұйымдар (жібек көбелегі фибрионынан алынған талшықтан басқа)	8,4	0,0	77,7	0,0	45,9	0,0	28,2	0,0	7,7	0,0	Изделия из кожи; шорно-седелные изделия и упряжь; дорожные принадлежности, дамские сумки и аналогичные им товары; изделия из кишок животных (кроме волокна из фиброина шелкопряда)
42	Табиғи және жасанды үлбір; одан жасалған бұйымдар	1,8	0,0	0,4	0,0			1,8	0,0	4,3	0,0	Натуральный и искусственный мех;
43	Сүрек және одан жасалған бұйымдар; сүрек көмірі	46 083,9	1,8	68 856,0	2,3	64 044,6	2,8	33 513,5	2,8	18 305,4	2,2	из него Древесина и изделия из нее; древесный уголь
44	Тағын және одан жасалған бұйымдар	5,6	0,0	2,3	0,0	2,7	0,0	5,1	0,0	2,4	0,0	Пробка и изделия из нее
45	Сабаннан жасалған бұйымдар, альфалар немесе тоқу үшін өзге де материалдар; себет бұйымдар және тоқылатын бұйымдар	0,4	0,0	0,5	0,0	4,8	0,0	3,6	0,0	3,9	0,0	Изделия из соломы, альфы или прочих материалов для плетения; корзиночные изделия и плетеные изделия
46	Қағаз және картон; қағаз массасынан, қағаздан немесе картоннан жасалған бұйымдар	42 783,0	1,7	52 233,6	1,8	55 690,4	2,5	48 536,1	4,0	32 425,7	3,9	Бумага и картон; изделия из бумажной массы, из бумаги или картона
48	Баспа кітаптары, газеттер, репродукциялар және полиграфия өнеркәсібінің басқа да бұйымдары; қолжазбалар, машинкамен басылған мәтіндер және жоспарлар	5 055,9	0,2	7 568,1	0,3	4 934,8	0,2	12 082,8	1,0	1 928,4	0,2	Печатные книги, газеты, репродукции и другие изделия полиграфической промышленности; рукописи, машинописные тексты и планы
49												

Жалғасы		2011				2012		2013		2014		2015		Продолжение
Тауар тобының коды Код товарной группы	Әріптес елдердің, тауар топтарының атаулары	мың АҚШ доллары	қорытынды-сына пайызбен	мың АҚШ доллары	қорытынды-сына пайызбен	мың АҚШ доллары	қорытынды-сына пайызбен	мың АҚШ доллары	қорытынды-сына пайызбен	мың АҚШ доллары	қорытынды-сына пайызбен			
		тыс. дол-ларов США	в процентах к итогу	тыс. дол-ларов США	в процентах к итогу	тыс. дол-ларов США	в процентах к итогу	тыс. дол-ларов США	в процентах к итогу	тыс. дол-ларов США	в процентах к итогу			
51	Жүн, жануарлардың жіңішке немесе жуан қылдары; иірімжіп және жылқының жалынан жасалатын мата Мақта Өзге де өсімдік тоқыма талшықтары; қағаз иірімжібі және қағаз иірімжібінен жасалған маталар	44,5	0,0	1 386,4	0,0	907,2	0,0	667,2	0,1	118,1	0,0	0,0	Шерсть, тонкий или грубый волос животных; пряжа и 0,0 ткань из конского волоса	
52		1,3	0,0							0,1			Хлопок	
53					0,3									Прочие растительные текстильные волокна;
54			0,8	0,0	57,9	0,0	165,0	0,0	88,7	0,0	0,0	0,0	0,0	бумажная пряжа и ткани из бумажной пряжи
55			5,2	0,0	468,3	0,0	993,8	0,0	1 092,0	0,1	404,5	0,0	0,0	Химические нити 0,0 Химические волокна
56	тросстар мен олардан жасалған бұйымдар Кілемдер және еденге төселетін өзге де тоқыма бұйымдар	16,0	0,0	37,5	0,0	72,2	0,0	479,7	0,0	878,5	0,1	0,2	Вата, войлок или фетр и нетканые материалы; специальная пряжа; бечевки, веревки, канаты и тросы и изделия из них	
57		2 008,0	0,1	3 522,6	0,1	2 996,9	0,1	2 876,0	0,2	1 987,0	0,2	0,2	Ковры и прочие текстильные напольные покрытия	
58	Арнайы маталар; тафтинтік тоқыма материалдары; шілтерлер, гобелендер; әрлеу материалдары; кестелер	3,0	0,0	28,3	0,0	5,3	0,0	12,7	0,0	4,1	0,0	0,0	Специальные ткани; тафтинговые текстильные материалы; кружева; гобелены; отделочные материалы; вышивки	
59														Текстильные материалы, пропитанные, с покрытием или дублированные; текстильные изделия
60	тоқыма бұйымдары Машинамен немесе қолмен тоқылған трикотаж киімдер және киімдердің керек-жарақтары	6 781,2	0,3	9 090,9	0,3	6 719,5	0,3	4 589,8	0,4	1 993,9	0,2	0,2	Предметы одежды и принадлежности к одежде трикотажные машинного или ручного вязания	
61														Предметы одежды и принадлежности к одежде, кроме трикотажных машинного или ручного вязания
62	Машинамен немесе қолдан тоқылған трикотаж киімінен басқа киім заттары және киімдердің керек-жарақтары	624,1	0,0	1 194,2	0,0	1 253,4	0,1	566,7	0,0	700,7	0,1	0,1	Предметы одежды и принадлежности к одежде, кроме трикотажных машинного или ручного вязания	
		956,0	0,0	2 324,7	0,1	2 279,7	0,1	1 613,2	0,1	692,1	0,1	0,1	машинного или ручного вязания	

Жалғасы		2011		2012		2013		2014		2015		Продолжение
Тауар тобының коды Код товарной группы	Әріптес елдердің, тауар топтарының атаулары	мың АҚШ доллары	қорытынды-сына пайызбен	мың АҚШ доллары	қорытынды-сына пайызбен	мың АҚШ доллары	қорытынды-сына пайызбен	мың АҚШ доллары	қорытынды-сына пайызбен	мың АҚШ доллары	қорытынды-сына пайызбен	
		Тыс. дол-ларов США	в процентах к итогу	тыс. дол-ларов США	в процентах к итогу	тыс. дол-ларов США	в процентах к итогу	тыс. дол-ларов США	в процентах к итогу	тыс. дол-ларов США	в процентах к итогу	
63	Басқа да дайын тоқыма бұйымдары; жиынтықтар; бұрын тұтынылған киімдер мен тоқыма бұйымдары; ескі-құсқылар Аяқ киімдер, қоныштар мен оған ұқсас бұйымдар; олардың бөліктері Бас киімдер мен олардың бөліктері Қолшатырлар, күннен қорғайтын шатырлар, таяқтар, таяқ-орындықтар, бишіктер, салт атпен жүруге арналған қамшылар және олардың бөліктері Өңделген қауырсындар мен мамық және қауырсындардан немесе мамықтан жасалған бұйымдар; жасанды гүлдер; адамның шашынан жасалған бұйымдар Тастан, гипстен, цементтен, асбестен, слюдадан немесе ұқсас материалдардан жасалған бұйымдар Қыш бұйымдар Шыны және одан жасалған бұйымдар Табиғи немесе қопсылған інжу, қымбат бағалы немесе жартылай қымбат бағалы тастар, қымбат бағалы металдар, қымбат бағалы металл жалатылған металдар және олардан жасалған бұйымдар; бижутерия; тиындар	2 134,6	0,1	2 850,6	0,1	3 291,1	0,1	2 644,1	0,2	1 901,2	0,2	Прочие готовые текстильные изделия; наборы; одежда и текстильные изделия, бывшие в употреблении; 0,2 тряпье Обувь, гетры и аналогичные изделия; их 0,2 детали 0,1 Головные уборы и их части 0,0 Зонты, солнцезащитные зонты, трости, трости-сиденья, хлысты, кнуты для верховой езды и их части 0,0 Обработанные перья и пух и изделия из перьев или пуха; искусственные цветы; изделия из человеческого волоса Изделия из камня, гипса, цемента, асбеста, слюды или аналогичных 0,2 материалов 2,3 Керамические изделия 0,2 Стекло и изделия из него Жемчуг природный или культивированный, драгоценные или полудрагоценные камни, драгоценные металлы, драгоценные металлы, плакированные драгоценными металлами, и изделия из них; 0,0 бижутерия; монеты
64		5 099,2	0,2	5 309,0	0,2	4 869,4	0,2	4 578,1	0,4	2 031,5	0,2	
65		13,2	0,0	32,4	0,0	112,0	0,0	2,2	0,0	467,2	0,1	
66		185,7	0,0	204,5	0,0	413,7	0,0	831,5	0,1	84,8	0,0	
67		24,0	0,0	13,3	0,0	8,4	0,0	7,6	0,0	9,8	0,0	
68		1 807,7	0,1	8 748,5	0,3	9 397,5	0,4	2 679,2	0,2	1 405,1	0,2	
69		29 233,8	1,2	40 510,2	1,4	41 345,5	1,8	30 698,5	2,5	18 945,9	2,3	
70		3 630,3	0,1	5 069,2	0,2	2 241,9	0,1	2 260,8	0,2	2 028,2	0,2	
71		1 753,0	0,1	533,1	0,0	289,8	0,0	86,3	0,0	70,8	0,0	

Жалғасы		2011		2012		2013		2014		2015		Продолжение
Тауар тобының коды Код товарной группы	Әріптеc елдердің, тауар топтарының атаулары	мың АҚШ доллары	қорытынды-сына пайызбен	мың АҚШ доллары	қорытынды-сына пайызбен	мың АҚШ доллары	қорытынды-сына пайызбен	мың АҚШ доллары	қорытынды-сына пайызбен	мың АҚШ доллары	қорытынды-сына пайызбен	
	Тыс. дол-ларов США	в процентах к итогу	тыс. дол-ларов США	в процентах к итогу	тыс. дол-ларов США	в процентах к итогу	тыс. дол-ларов США	в процентах к итогу	тыс. дол-ларов США	в процентах к итогу	тыс. дол-ларов США	в процентах к итогу
72	Қара металдар	27 333,0	1,1	32 364,2	1,1	29 957,0	1,3	16 954,9	1,4	10 882,7	1,3	Черные металлы
	Қара металдардан жасалған бұйымдар											Изделия из черных металлов
73	Мыс және одан жасалған бұйымдар	234 852,3	9,3	810 989,4	27,7	709 003,6	31,2	176 206,4	14,6	91 973,4	11,1	
74	Никель және одан жасалған бұйымдар	666,7	0,0	1 176,6	0,0	577,9	0,0	522,1	0,0	23,9	0,0	Медь и изделия из нее
75	Алюминий және одан жасалған бұйымдар			2,4	0,0	5,0	0,0	7,1	0,0			Никель и изделия из него
76	Қорғасын және одан жасалған бұйымдар	4 689,4	0,2	2 182,9	0,1	8 068,9	0,4	6 623,1	0,5	3 830,1	0,5	Алюминий и изделия из него
78	Мырыш және одан жасалатын бұйымдар	0,3	0,0	0,4	0,0							Свинец и изделия из него
79	Қалайы және одан жасалатын бұйымдар					1,0	0,0					Цинк и изделия из него
80	Жасалатын бұйымдар Өзге де қымбат бағалы емес металдар: металл қышы; олардан жасалатын бұйымдар					0,2	0,0					Олово и изделия из него
	Өзге де қымбат бағалы емес металдар: металл қышы; олардан жасалатын бұйымдар											Прочие недрагоценные металлы; металлокерамика; изделия из них
81	Қымбат бағалы емес металдардан жасалған құрал-жабдықтар, керек-жарақтар, пышақ бұйымдары, қасықтар және шанышқылар; олардың қымбат бағалы емес металдардан жасалған бөліктері	14,6	0,0	7,2	0,0	27,0	0,0					Инструменты, приспособления, ножевые изделия, ложки и вилки из недрагоценных металлов; их части из недрагоценных металлов
82	Қымбат бағалы емес металдардан жасалған өзге де бұйымдар	1 807,6	0,1	2 476,9	0,1	2 633,1	0,1	1 371,6	0,1	388,4	0,0	
83	Ядролық реакторлар, қазандар, жабдықтар мен механикалық құрылғылар; олардың бөліктері	3 111,5	0,1	3 082,2	0,1	4 928,5	0,2	4 435,6	0,4	1 881,4	0,2	Прочие изделия из недрагоценных металлов
84	Ядролық реакторлар, қазандар, жабдықтар мен механикалық құрылғылар; олардың бөліктері	176 630,6	7,0	230 719,7	7,9	208 009,2	9,2	192 349,3	15,9	120 784,4	14,6	реакторы ядерные, котлы, оборудование и механические устройства; их части



Жалғасы	Тауар тобының коды Код товарной группы	Әріптес елдердің, тауар топтарының атаулары	2011		2012		2013		2014		2015		Наименование страны-партнера, товарной группы
			мың АҚШ доллары	қорытындысына пайызбен	мың АҚШ доллары	қорытындысына пайызбен	мың АҚШ доллары	қорытындысына пайызбен	мың АҚШ доллары	қорытындысына пайызбен	мың АҚШ доллары	қорытындысына пайызбен	
			тыс. дол-ларов США	в процентах к итогу	тыс. дол-ларов США	в процентах к итогу	тыс. дол-ларов США	в процентах к итогу	тыс. дол-ларов США	в процентах к итогу	тыс. дол-ларов США	в процентах к итогу	
85		Электр машиналары мен жабдықтар, олардың бөліктері; дыбыс жазғыш және дыбыс шығарғыш аппараттар, телевизиялық бейнені мен дыбысты жазуға және шығаруға арналған аппараттар, олардың бөліктері мен керек-жарақтары	138 274,6	5,5	128 015,1	4,4	91 358,1	4,0	60 222,1	5,0	106 218,4	12,8	Электрические машины и оборудование, их части; звукозаписывающая и звуковоспроизводящая аппаратура, аппаратура для записи и воспроизведения телевизионного изображения и звука, их части и принадлежности
86		Темір жол локомотивтері немесе трамвайдың моторлы вагондары, жылжымалы құрам және олардың бөліктері; жол жабдықтары мен темір жолдарға немесе трамвай жолдарына арналған құрылғылар және олардың бөліктері; механикалық (электромеханикалық қоса алғанда) сигналдық құрылғылардың барлық түрлері	401 655,3	15,9	806 831,9	27,5	348 805,9	15,4	75 412,2	6,2	5 057,7	0,6	Железнодорожные локомотивы или моторные вагоны трамвая, подвижной состав и их части; путевое оборудование и устройства для железных дорог или трамвайных путей и их части; механическое (включая электромеханическое) сигнальное оборудование всех видов
87		Теміржол немесе трамвай жылжымалы құрамынан басқа, жермен жүретін көлік құралдары және олардың бөліктері мен керек-жарақтары	16 121,6	0,6	21 963,1	0,7	28 665,0	1,3	8 904,2	0,7	5 412,6	0,7	Средства наземного транспорта, кроме железнодорожного или трамвайного подвижного состава, и их части и принадлежности
88		Ұшу аппараттары, ғарыш аппараттары және олардың бөлшектері	52,5	0,0	293,7	0,0	28 334,4	1,2	28 138,9	2,3	749,9	0,1	Летательные аппараты, космические аппараты, и их части
89		Кемелер, қайықтар және жүзгіш конструкциялар	663,1	0,0	1 965,3	0,1	1 220,6	0,1	1 319,4	0,1	546,2	0,1	Суда, лодки и плавучие конструкции

Жалғасы		2011				2012				2013				2014				2015				Наименование страны-партнера, товарной группы
		қорытынды-сына пайызбен		мың АҚШ доллары	қорытынды-сына пайызбен		мың АҚШ доллары	қорытынды-сына пайызбен		мың АҚШ доллары	қорытынды-сына пайызбен		мың АҚШ доллары	қорытынды-сына пайызбен		мың АҚШ доллары	қорытынды-сына пайызбен					
		тыс. дол-ларов США	в процентах к итогу		тыс. дол-ларов США	в процентах к итогу		тыс. дол-ларов США	в процентах к итогу		тыс. дол-ларов США	в процентах к итогу		тыс. дол-ларов США	в процентах к итогу		тыс. дол-ларов США	в процентах к итогу	тыс. дол-ларов США	в процентах к итогу		
Тауар тобының коды Код товарной группы		Әріптес елдердің, тауар топтарының атаулары																				
		Инструменты и аппараты оптические, фотографические, кинематографические, измерительные, контрольные, прецизионные, медицинские или хирургические; их части и принадлежности																				
90		Оптикалық, фотографиялық, кинематографиялық, өлшеу, бақылау, дәл өлшеу, медициналық немесе хирургиялық құрал-жабдықтар мен аппараттар; олардың бөліктері мен керек-жарақтары		9 854,8	0,4	23 185,1	0,8	12 950,6	0,6	12 307,0	1,0	5 978,4	0,7	0,0	0,0	0,0	0,0	0,0	0,0			
91		Барлық түрдегі сағаттар және олардың бөлшектері		3,3	0,0	8,6	0,0	7,2	0,0	1,2	0,0	0,7	0,0	0,0	0,0	0,0	0,0	0,0	0,0			
92		Музыкалық аспаптар; олардың бөлшектері мен керек-жарақтары		0,2	0,0	34,3	0,0	0,6	0,0	0,6	0,0	1,1	0,0	0,0	0,0	0,0	0,0	0,0	0,0			
		Жиһаз; төсек керек-жарақтары, матрацтар, матрацтың негіздері, диван жастықтары және ұқсас жиназдық керек-жарақтары; басқа жерде аталмаған немесе енгізілмеген шамдар мен жарықтандыру жабдықтары; аты немесе атауы немесе мекен-жайы көрсетілген																				
94		Ойыншықтар, ойындар және спорт мүкәммәлі; олардың бөлшектері мен керек-жарақтары		65 647,8	2,6	91 964,6	3,1	88 420,6	3,9	69 455,4	5,7	38 128,4	4,6	0,0	0,0	0,0	0,0	0,0	0,0			
95		Әртүрлі дайын бұйымдар		634,5	0,0	957,7	0,0	1 772,4	0,1	1 542,3	0,1	1 332,8	0,2	7 884,3	0,3	7 184,2	0,6	6 175,2	0,7			
96				96,7	0,0	6 887,2	0,2	7 884,3	0,3	7 184,2	0,6	6 175,2	0,7	0,0	0,0	0,0	0,0	0,0	0,0			
		Игрушки, игры и спортивный инвентарь; их части и принадлежности																				
		Произведения искусства, предметы коллекционирования и антиквариат																				
97		Өнер шығармалары, коллекциялық заттар және антиквариат		6 715,8	0,3	24 612,3	0,8	30 966,6	1,4	4 672,2	0,4	0,0	0,3	0,0	0,0	0,0	0,0	0,0	0,0			
99		Өзгелері				12,5	0,0	7,8	0,0	0,0	0,0	0,0	0,0	0,0	0,0	0,0	0,0	0,0	0,0			

**1.9 Негізгі сауда серіктестері бөлінісіндегі жекелеген тауарлар экспорты**  
**(экспорттың жалпы көлемінде аса үлкен үлес салмағын алатын)**  
**Экспорт отдельных товаров (занимающих наибольший удельный вес в общем объеме экспорта)**  
**в разрезе основных торговых партнеров**

ЕАЭО СЭҚТН коды Код ТНВЭД ЕАЭС	Тауардың атауы, өлшем бірлігі, жеткізілетін елі	2011		2012		2013		2014		2015		Наименование товара, единицы измерения, страны назначения	
		көлемі	мың АҚШ доллары	көлемі	мың АҚШ доллары	көлемі	мың АҚШ доллары	көлемі	мың АҚШ доллары	көлемі	мың АҚШ доллары		
		количество	Тыс. долларов США	количество	Тыс. долларов США	количество	Тыс. долларов США	количество	Тыс. долларов США	количество	Тыс. долларов США		
0201-0208	Ет және жаңа сойылған, суытылған, мұздатылған тағамдық қосымша өнімдер, тонна	659,1	3 249,4	1 603,5	4 088,1	3 020,3	8 163,3	8 921,2	24 541,6	11 921,9	22 984,8	Мясо и субпродукты свежие,	
		289,7	733,6	1 603,5	4 088,1	3 020,3	8 163,3	8 910,2	24 481,7	11 800,8	22 906,7	мороженные и охлажденные, тонн	
								10,8	18,0			Страны СНГ	
								131,5	105,2	744,2	1 164,2	Беларусь	
		289,7	733,6	1 593,4	4 063,3	3 001,3	8 151,3	8 737,9	24 313,3	10 998,6	21 638,2	Кыргызстан	
						19,0	12,0			20,0	84,3	Россия	
								30,1	45,1	38,0	78,1	Таджикистан	
								11,0	59,9	121,0	84,3	Узбекистан	
												Остальные страны	
													Ирак
1001	Бидай және меслин, тонна	369,4	2 515,8					11,0	59,9	37,0	10,7	Катар	
		16,0	60,8							84,0	67,2	Катар	
		353,4	2 455,0							0,0	0,2	Китай	
												Литва	
												Литва	
												ОАЭ	
													Пшеница и меслин,
		2 890 187,8	609 005,8	7 384 224,0	1 580 705,5	5 100 186,7	1 253 937,3	4 208 209,6	960 072,3	3 635 882,6	688 738,7	тонн	
		1 911 453,0	378 207,9	3 400 397,1	667 570,0	3 831 518,7	910 718,1	2 927 130,0	615 684,3	3 029 963,2	543 368,3	Страны СНГ	
		552 235,7	107 981,4	1 040 182,3	218 450,0	931 143,4	248 954,1	439 522,3	102 932,4	99 089,8	19 339,0	Азербайджан	
13 514,5	2 673,0	49 507,5	11 458,8	19 735,6	6 278,6	461 057,3	99 486,4	361 878,7	61 310,0	Беларусь			
269 484,4	60 319,4	444 413,6	93 477,1	339 498,7	78 343,0	328 292,0	80 110,7	394 088,6	71 755,7	Кыргызстан			
121 554,7	28 365,4	506 619,8	94 821,7	1 138 377,0	295 303,5	744 766,3	179 089,0	852 364,6	184 044,6	Россия			
452 636,4	95 742,4	748 553,0	157 865,5	654 631,7	160 955,2					Таджикистан			
195,0	39,0										Туркмения		
487 521,5	80 153,5	611 120,9	91 496,9	748 132,4	120 883,7	953 492,1	154 065,9	1 322 541,6	206 919,1	Узбекистан			
14 310,9	2 933,7										Украина		
978 734,7	230 798,0	3 983 826,9	913 135,5	1 268 668,0	343 219,2	1 281 079,7	344 388,0	605 919,3	145 370,4	Остальные страны			
10 350,5	3 492,5	6 549,1	1 414,6								мира		
82 789,4	17 001,0	54 876,7	11 878,9	33 524,3	6 984,2	36 518,9	8 116,7	140 386,4	24 794,1	Албания			
						150,0	81,3				Афганистан		
											Бельгия		
											Виргинские острова (Британия)		
											Вьетнам		
											Германия		
											Греция		
											Грузия		

Жалғасы	2011			2012			2013			2014			2015			Продолжение
	Тәуардың атауы, өлшем бірлігі, жеткізілетін елі		көлемі	мың АҚШ доллары	көлемі	мың АҚШ доллары	көлемі	мың АҚШ доллары	көлемі	мың АҚШ доллары	көлемі	мың АҚШ доллары	көлемі	мың АҚШ доллары	Наименование товара, единицы измерения, страны назначения	
	количество	тыс. долларов США														
1003	ЕАЭО СЭҚТН коды Код ТНВЭД ЕАЭС															
	Египет	171 298,0	34 970,1	144 400,6	33 152,0											Египет
	Йемен			337 556,8	79 715,8											Йемен
	Иордания			24 204,0	5 805,8											Иордания
	Иран	40 203,4	7 131,6	627 230,9	151 569,0		615 536,8	164 977,0		696 638,8	182 016,0		186 590,4	41 207,4		Иран
	Испания			14 923,9	3 357,9											Испания
	Италия	19 016,3	6 254,1	63 113,9	18 939,0					21 733,2	8 113,9		62 943,5	23 499,6		Италия
	Қытай	13 465,1	2 875,7	199 293,4	42 638,5		124 357,2	34 145,5		213 958,1	58 133,3		128 672,4	30 182,3		Қытай
	Латвия	15 025,0	3 524,8	15 000,0	3 880,6		2 820,0	987,0		1 070,0	440,8		7 430,5	2 566,4		Латвия
	Ливан						8 000,0	2 210,0								Ливан
	Ливия			15 706,2	3 257,9											Ливия
	Литва	1 708,0	170,8	77 189,7	14 423,2											Литва
	Малайзия	700,0	215,6	353,3	108,8											Малайзия
	Нидерланд	3 000,0	1 155,0	2 275,0	932,7		445,2	119,5		40,0	9,3					Нидерланды
	Норвегия			1 360,0	253,0					6 000,0	1 580,7		2 800,0	700,0		Норвегия
	БАӘ	68 975,4	18 422,2	309 977,4	68 488,7		16 840,9	3 715,3		13 193,9	3 191,1					ОАЭ
	Польша	2 630,3	828,5	11 042,0	3 564,0		5 500,0	2 097,7		15 745,0	5 833,3		9 621,9	4 051,8		Польша
	Португалия			5 469,6	1 640,9											Португалия
	Корея															
	Республикасы					0,1										Республика Корея
	Біріккен Корольдік	25 547,3	7 976,8	31 488,9	10 047,4											Соединенное Королевство
	Судан			345 967,8	81 550,9					54 570,5	14 461,3					Судан
	Түркия	190 183,7	48 570,8	986 674,4	211 318,3		177 111,6	50 332,6		67 216,0	19 479,9		53 285,3	13 024,0		Түркия
	Финляндия	1 440,0	504,7							270,0	116,1		1 270,0	617,6		Финляндия
	Швеция	34 387,6	9 866,5	86 850,5	20 628,4		83 834,7	25 299,3		58 226,8	18 259,5		8 823,9	3 441,8		Швеция
	Жапония						0,1	0,0								Япония
	Арпа, тонна	521 415,3	111 017,2	322 126,9	71 289,0		246 090,0	60 329,5		711 290,9	142 761,6		632 573,5	104 368,5		Ячмень, тонн
	ТМД елдері	127 931,7	23 298,1	76 234,9	11 257,2		78 239,0	15 373,3		142 579,3	21 819,0		50 343,6	6 264,1		Страны СНГ
	Әзербайжан	35 754,9	7 531,5	10 017,6	1 863,3		20 767,0	4 621,2		10 347,4	1 981,1					Азербайджан
	Қырғызстан	8 851,5	1 644,9	15 505,0	2 058,4		1 827,7	342,7		3 317,5	330,0		3 603,4	389,6		Қырғызстан
	Ресей	2 564,5	803,1	440,0	50,3		36 445,5	7 036,5		83 092,6	13 187,3		8 529,1	792,5		Россия
	Тәжікстан	17 426,0	2 439,4	13 091,1	1 896,7		1 948,9	290,5		11 153,0	1 726,2		2 212,2	317,9		Таджикистан
	Өзбекстан	63 334,7	10 879,1	37 181,2	5 388,5		17 249,9	3 082,4		34 668,8	4 594,5		35 998,9	4 764,1		Узбекистан
	Әлемнің басқа елдері	393 483,6	87 719,1	245 892,0	60 031,8		167 851,0	44 956,2		568 711,6	120 942,6		582 229,8	98 104,4		Остальные страны
	Ауғанстан	31 004,9	6 125,2	3 563,0	685,3					9 314,1	1 914,9		8 946,0	1 371,0		Афганистан
	Германия												0,0	0,0		Германия
	Грузия	1 418,4	298,7	148,0	23,8		1 802,4	346,0		1 000,0	200,0					Грузия
	Израиль						2 948,0	610,2		1 300,0	254,8					Израиль
	Иордания						15 390,3	3 232,0		71 656,1	15 047,8					Иордания
	Иран	361 060,3	81 295,2	242 181,0	59 322,7		121 643,8	35 132,0		468 943,4	101 025,2		573 283,8	96 733,4		Иран
	Ливия						24 266,6	5 096,0		12 558,8	1 672,6					Ливия
	БАӘ						1 800,0	540,0								ОАЭ
1006	Сауд Аравиясы									3 939,2	827,2					Саудовская Аравия
	Күріш, тонна	62 211,1	33 091,5	46 074,6	15 619,2		53 593,2	20 824,2		51 873,6	21 336,2		66 441,5	31 015,7		Рис, тонн
	ТМД елдері	57 749,5	28 531,4	45 946,6	15 578,2		53 480,0	20 783,9		51 873,6	21 336,2		66 425,2	31 007,9		Страны СНГ
	Әзербайжан	2 693,0	1 670,0	192,0	46,1		512,0	152,3					338,4	207,6		Азербайджан

Жалғасы

Продолжение

124

ЕАЭО СЭҚТН коды Код ТНВЭД ЕАЭС	Тауардың атауы, өлшем бірлігі, жеткізілетін елі		2011		2012		2013		2014		2015		Наименование товара, единицы измерения, страны назначения
			көлемі	мың АҚШ доллары	көлемі	мың АҚШ доллары	көлемі	мың АҚШ доллары	көлемі	мың АҚШ доллары	көлемі	мың АҚШ доллары	
1101	Қырғызстан	8 563,4	3 056,3	4 551,8	12 499,3	4 514,9	9 830,7	4 043,5	7 514,2	2 843,5	Қырғызстан		
	Молдова	21,0	13,0								Молдова		
	Ресей	11 945,6	3 625,0	4 912,1	21 583,6	5 483,7	21 497,2	6 164,3	20 443,0	6 059,7	Россия		
	Тәжікстан	5 766,0	2 892,7	2 196,6	10 693,4	4 945,2	15 860,5	7 835,5	12 029,4	5 287,9	Таджикистан		
	Түркіменстан	23 044,6	16 106,3	3 346,3	7 851,8	5 568,3	1 080,0	826,7	2 932,0	1 715,8	Туркмениа		
	Өзбекстан	4 756,0	781,5	525,3			3 413,2	2 393,8	23 168,3	14 893,3	Узбекистан		
	Украина	960,0	386,6		340,0	119,4	192,0	72,3			Украина		
	Әлемнің басқа елдері	4 461,7	4 560,1	41,0	113,2	40,4			16,2	7,9	мира		
	Ауғанстан	3 312,7	3 952,4	41,0							Афганистан		
	Германия								0,0	0,0	Германия		
	Грузия	67,0	30,7								Грузия		
	Италия	442,0	202,6								Италия		
	Қытай								0,2	0,1	Китай		
	Моңғолия				3,2	4,1			16,0	7,8	Монголия		
	Түркия	640,0	374,4		110,0	36,3					Турция		
	Бидай немесе қара бидай ұны, тонна	1 901 847,1	551 191,6	2 218 563,2	600 632,4	1 875 851,4	1 844 839,5	561 601,4	1 822 669,2	493 724,2	ржаная, тонн		
	ТМД елдері	1 540 643,2	443 845,0	1 702 847,1	425 621,2	1 447 289,7	1 203 386,6	337 140,5	1 037 886,2	261 128,1	Страны СНГ		
	Әзербайжан	136,0	63,2	833,5	229,9	40,0	204,0	112,9	68,0	32,3	Азербайджан		
	Армения					1,0	0,6		49,0	17,1	Армения		
	Беларусь			19,5	6,2						Беларусь		
	Қырғызстан	99 020,8	28 372,0	111 512,6	28 728,0	133 671,3	51 412,6	13 915,2	44 659,9	10 709,3	Қырғызстан		
	Молдова	464,0	277,4	1 321,0	582,2	961,0	1 239,0	659,5	1 188,0	501,6	Молдова		
	Ресей	258,0	81,1	4 488,4	1 287,2	44 954,3	16 315,3	5 249,3	4 286,8	1 107,8	Россия		
	Тәжікстан	310 103,3	91 803,0	299 220,6	84 936,0	231 666,9	181 244,5	62 024,0	136 993,1	42 445,2	Таджикистан		
	Түркіменстан	32 045,4	12 048,6	63 393,0	24 184,3	52 077,6	54 605,1	23 472,3	32 524,2	12 568,7	Туркмениа		
	Өзбекстан	1 098 615,7	311 199,7	1 222 058,5	285 667,4	983 917,6	897 969,8	231 707,4	818 117,1	193 746,1	Узбекистан		
	Әлемнің басқа елдері	361 203,9	107 346,6	515 716,1	175 011,2	428 561,7	641 452,9	224 460,8	784 783,0	232 596,2	мира		
	Ауғанстан	354 414,2	104 497,9	506 787,6	171 406,8	420 563,6	634 985,1	221 629,4	778 675,9	230 653,1	Афганистан		
	Германия					0,0	0,1				Германия		
	Грузия			50,0	35,2	1 199,2	170,7	99,5	404,2	124,1	Грузия		
	Ирак			20,0	5,1						Ирак		
	Иран	204,0	57,5				810,0	424,2	1 918,0	743,1	Иран		
	Қытай	82,0	20,8	60,0	16,2						Китай		
	Корея (КХДР)			780,0	381,6						Корея (КНДР)		
	Литва	41,7	16,2								Литва		
	Моңғолия	6 462,0	2 754,1	7 961,5	3 147,7	6 798,9	5 427,2	2 287,6	3 784,9	1 075,9	Монголия		
	Нидерланд						20,0	7,3			Нидерланды		
	БАӘ				0,6	0,0	40,0	12,8			ОАЭ		
	Корея Республикасы			57,0	18,0						Республика Корея		

Қазақстан Республикасының сыртқы саудасы

Жалғасы		Тәуардың атауы, өлшем бірлігі, жеткізілетін елі	2011		2012		2013		2014		2015		Продолжение			
			көлемі	мың АҚШ доллары	көлемі	мың АҚШ доллары	көлемі	мың АҚШ доллары	көлемі	мың АҚШ доллары						
											тыс. долларов США	тыс. долларов США			тыс. долларов США	тыс. долларов США
2505	ЕАЭО СЭКТН коды Код ТНВЭД ЕАЭС	Боялған немесе боялмаған, 26-топтағы металды құмдардан басқа барлық түрдегі табиғи құмдар, тонна	12 346,3	346,0	10 249,3	366,2	34 958,2	1 221,8	113 764,8	3 323,2	98 012,4	2 687,4 тонн	Пески природные всех видов, окрашенные или неокрашенные, кроме металлоносных песков группы 26, тонн	Наименование товара, единицы измерения, страны назначения		
		ТМД елдері	12 343,9	343,3	10 186,2	343,9	34 957,8	1 221,0	112 905,1	3 281,7	91 812,0	2 438,2 Страны СНГ				
		Әзербайжан	1,3	0,2							0,0	0,5 Азербайджан				
		Қырғызстан	7 301,0	202,8	3 190,7	97,1	4 864,9	130,6	79 176,3	2 333,6	57 319,5	1 547,6 Кыргызстан				
		Ресей	1 154,6	28,8	1 156,5	13,4	26 142,7	822,4	769,0	11,4		Россия				
		Тәжікстан	0,1	0,1	30,0	4,1			69,0	17,3		Таджикистан				
		Түркменстан			98,0	68,6	55,1	156,1				Туркмения				
		Өзбекстан	3 887,0	110,6	5 711,0	160,7	3 895,1	111,8	32 890,8	919,4	34 492,5	890,2 Узбекистан				
		Украина	0,0	0,8								Украина				
		Әлемнің басқа елдері	2,4	2,7	63,1	22,3	0,4	0,8	859,7	41,5	6 200,4	249,2 мира				
		Германия	0,1	1,9					0,2	0,1		Германия				
		Италия					0,3	0,1				Италия				
		Қытай			63,0	22,1			858,3	35,1	6 200,0	248,0 Китай				
		Норвегия					0,0	0,1		0,1					Норвегия	
БАЭ					0,1	0,3		1,1	0,1	0,3	0,6 ОАЭ					
2510	ЕАЭО СЭКТН коды Код ТНВЭД ЕАЭС	Польша	0,0	0,2									0,5 Польша	Фосфаты кальция природные, фосфаты алюминий-кальциевые природные и мел фосфатный, тонн	Наименование товара, единицы измерения, страны назначения	
		Словения														Словения
		Біріккен Корольдік АҚШ	2,0	0,0			0,0	0,2					Соединенное Королевство			
		Түркия			0,1	0,1	0,0	0,1	0,0	0,9			США			
		Франция	0,3	0,6						0,4	0,0	0,1 Франция				
		Табиғи кальций фосфаты, табиғи алюминий кальций фосфаты және фосфат боры, тонна	360 444,7	26 459,0	407 832,4	24 965,7	242 084,2	14 189,5	76 208,5	3 622,6	217 563,4	17 915,4 фосфатный, тонн				
		ТМД елдері	360 444,7	26 459,0	407 832,3	24 964,4	241 941,2	14 169,5	76 070,5	3 600,9	217 563,2	17 915,4 Страны СНГ				
		Беларусь			3 240,0	508,7					688,3	64,4 Беларусь				
		Ресей	249 831,7	20 105,2	289 597,3	16 500,9	139 972,4	9 094,1			100 315,0	11 070,5 Россия				
		Түркменстан	82 096,1	3 565,2	114 995,0	7 954,8	40 002,0	1 968,7	60 487,5	2 864,1	116 560,0	6 780,5 Туркмения				
		Өзбекстан	2 972,9	133,8			61 966,8	3 106,7	15 583,0	736,8		Узбекистан				
		Украина	25 544,0	2 654,8								Украина				
		Әлемнің басқа елдері	0,0	0,0	0,1	1,3	143,0	20,1	138,0	21,7	0,2	0,0 мира				
		Қытай	0,0	0,0			5,0	3,4			0,2	0,0 Китай				
Латвия							138,0	21,7		Латвия						
Польша			0,1	1,3						Польша						

ЕАЭО СЭҚТН коды Код ТНВЭД ЕАЭС	Тауардың атауы, өлшем бірлігі, жеткізілетін елі	2011		2012		2013		2014		2015		Наименование товара, единицы измерения, страны назначения	
		көлемі	мың АҚШ доллары	көлемі	мың АҚШ доллары	көлемі	мың АҚШ доллары	көлемі	мың АҚШ доллары	көлемі	мың АҚШ доллары		
		количество	тыс. долларов США	количество	тыс. долларов США	количество	тыс. долларов США	количество	тыс. долларов США	количество	тыс. долларов США		
Эстония	Эстония					138,0	16,6					Эстония	
2520	Ғаныш; ангидрит; боялмаған немесе боялған, құрамында шағын мөлшерде жеделдет-кіштерді немесе алмастыр- ғыштар бар немесе жоқ тұтқыр ғаныш кальцийленген ғанышты немесе ғанышты сульфатын білдіретін), тонна	39 417,3	3 453,6	47 580,1	4 387,3	44 049,1	5 315,2	59 038,7	6 394,2	46 349,6	2 857,3	Гипс; ангидрит; гипсовые вяжущие (представляющие собой кальциниро- ванный гипс или сульфат кальция), окрашенные или неокрашенные, содержащие или не содержащие небольшие количества ускорителей или замедлителей,	
	ТМД елдері	39 414,3	3 453,1	47 579,7	4 387,1	44 048,9	5 314,8	59 038,7	6 394,2	46 346,0	2 851,3	Страны СНГ	
	Әзербайжан	0,0	0,1									Азербайджан	
	Қырғызстан	28 371,8	1 407,8	37 764,0	2 132,6	32 285,9	2 394,9	45 379,1	2 885,7	39 961,5	1 625,8	Кыргызстан	
	Ресей	2 066,3	212,7	803,3	100,2	960,5	94,3	536,7	44,3	227,7	18,8	Россия	
	Тәжікстан	8 968,0	1 830,0	9 001,9	2 151,7	10 801,6	2 825,6	13 122,9	3 464,1	6 153,3	1 205,5	Таджикистан	
	Түркменстан	8,3	2,5	10,5	2,6						3,6	1,2 Туркмения	
	Өзбекстан					1,0	0,0					Узбекистан	
	Әлемнің басқа елдері	3,0	0,5	0,4	0,2	0,2	0,4				3,6	Остальные страны мира	
	Германия	3,0	0,5	0,4	0,2	0,2	0,4					Германия	
	БАӘ										3,3	5,0 ОАЭ	
	Польша						0,0	0,0			0,3	1,0 Польша	
	Түркия												Турция
	2522	2825 тауар позициясында көрсетілген оксид және кальций гидроксидінен басқа, сендірілмеген, сендірілген және гидрауликалық әк, тонна	11 695,1	1 167,9	11 112,4	1 054,7	20 795,3	1 969,1	17 711,4	1 876,4	4 535,9	631,4	Известь негашеная, гашеная и гидравлическая, кроме оксида и гидроксида кальция, указанных в товарной
		ТМД елдері	11 695,0	1 167,9	11 112,4	1 054,7	20 795,3	1 969,1	17 711,4	1 876,4	4 535,8	631,3	Страны СНГ
		Әзербайжан			23,4	5,6							Азербайджан
		Қырғызстан	11 344,0	1 134,8	10 268,0	993,3	16 385,2	1 635,9	12 399,2	1 502,8	4 517,8	601,6	Кыргызстан
	Ресей			500,0	36,0	3 492,2	269,7	4 646,0	294,0			Россия	
	Тәжікстан	268,0	14,3	317,2	18,5	917,8	63,5	600,2	47,7			Таджикистан	
	Түркменстан	9,0	11,0	3,8	1,3			66,0	31,5	13,0	13,8	Туркмения	
	Өзбекстан	74,0	7,8					0,1	0,5	5,1	16,0	Узбекистан	
	Әлемнің басқа елдері	0,1	0,0							0,1	0,1	Остальные страны мира	
	Германия	0,1	0,0									Германия	
	Польша									0,1	0,1	Польша	

Қазақстан Республикасының сыртқы саудасы



Жалғасы

128

Продолжение

ЕАЭО СЭҚТН коды Код ТНВЭД ЕАЭС	2011		2012		2013		2014		2015		Наименование товара, единицы измерения, страны назначения
	көлемі	мың АҚШ доллары	көлемі	мың АҚШ доллары	көлемі	мың АҚШ доллары	көлемі	мың АҚШ доллары	көлемі	мың АҚШ доллары	
2601											
2602											
	2608										

Жалғасы		Тәуардың атауы, өлшем бірлігі, жеткізілетін елі	2011		2012		2013		2014		2015		Наименование товара, единицы измерения, страны назначения
			көлемі	мың АҚШ доллары	көлемі	мың АҚШ доллары	көлемі	мың АҚШ доллары	көлемі	мың АҚШ доллары	көлемі	мың АҚШ доллары	
ЕАЭО СЭҚТН Код ТНВЭД ЕАЭС	ТМД елдері Ресей Өзбекстан Әлемнің басқа елдері Қытай Хром кендері мен қойыртпалары, тонна ТМД елдері Ресей Украина Әлемнің басқа елдері Германия Қытай Таскөмір; таскөмірден алынған кесекшелер, шекемтастар және қатты отынның ұқсас түрлері, тонна ТМД елдері Беларусь Қырғызстан Молдова Ресей Тәжікстан Өзбекстан Украина Әлемнің басқа елдері Болгария	197 816,1	97 662,1	208 389,0	103 265,6	204 382,6	101 341,3	243 955,5	137 172,2	267 009,5	134 438,8	Страны СНГ	
		98 814,4	50 857,0	145 641,4	76 089,0	116 420,1	63 427,3	116 542,0	69 723,0	182 463,5	94 790,3	Россия	
		99 001,7	46 805,1	62 747,6	27 176,6	87 962,5	37 914,0	127 413,5	67 449,2	84 546,1	39 648,6	Узбекистан	
		130 381,2	70 636,9	63 733,7	27 137,0	68 497,7	31 344,6	67 440,2	35 709,8	54 501,7	22 945,2	мира	
		130 381,2	70 636,9	63 733,7	27 137,0	68 497,7	31 344,6	67 440,2	35 709,8	54 501,7	22 945,2	Китай	
		1 162 278,4	360 465,5	1 074 782,8	251 181,6	1 284 407,7	267 266,2	1 046 995,8	215 346,7	924 133,4	146 600,0	хромовые, тонн	
		1 068 712,9	326 879,0	987 242,0	233 915,8	1 119 036,5	232 924,4	966 645,0	198 672,8	916 102,2	144 669,1	Страны СНГ	
		1 068 712,9	326 879,0	987 242,0	233 915,8	1 118 973,3	232 903,7	966 438,3	198 597,2	915 626,9	144 508,7	Россия	
						63,2	20,6		75,6	475,3	160,4	Украина	
						165 371,2	34 341,8	80 350,9	16 673,9	8 031,3	1 931,0	мира	
2610	Германия Қытай Таскөмір; таскөмірден алынған кесекшелер, шекемтастар және қатты отынның ұқсас түрлері, тонна ТМД елдері Беларусь Қырғызстан Молдова Ресей Тәжікстан Өзбекстан Украина Әлемнің басқа елдері Болгария	93 565,5	33 586,5	87 540,8	17 265,8	165 371,2	34 341,8	80 350,9	16 673,9	8 031,3	1 931,0	Китай	
		93 565,5	33 586,5	87 540,8	17 265,8	165 292,0	34 316,1	80 350,9	16 673,9	8 031,3	1 931,0	Украина	
						79,2	25,7					Уголь каменный; брикеты, окатыши и аналогичные виды твердого топлива, полученные из каменного угля, тонн	
						27 011 885,5	465 442,7	24 654 675,3	475 442,9	23 893 942,2	358 969,3	Страны СНГ	
						1 081 802,3	43 239,2	1 167 605,6	42 097,4	1 524 842,6	40 299,0	Беларусь	
						25 349 074,7	356 568,9	22 758 944,8	367 158,8	21 550 491,6	249 646,8	Кыргызстан	
						418,0	46,0	25 404,8	1 020,7	20 473,0	700,1	Молдова	
						5 736,5	216,1	702 370,0	65 139,0	771 081,5	67 999,3	Россия	
						574 854,0	65 372,5	702 370,0	65 139,0	771 081,5	67 999,3	Таджикистан	
						3 809 167,7	113 410,2	3 414 314,3	82 628,9	4 105 254,5	79 918,3	Узбекистан	
2701	Әлемнің басқа елдері Болгария Үнді мұхитындағы британдық аумақ Германия Грекия Грузия Ирландия Испания Италия Кипр Қытай Латвия Литва	1 576 653,9	53 797,4	1 685 564,8	50 704,1	3 809 167,7	113 410,2	3 414 314,3	82 628,9	4 105 254,5	79 918,3	Украина	
		1 728,0	178,2	24 682,0	3 269,0							мира	
						41 244,0	2 028,4					Болгария	
												Британская территория в индийском океане	
												Германия	
						166 770,0	6 522,6	122 788,0	4 094,9	0,5	0,0	Греция	
						208,5	30,9					Грузия	
												Ирландия	
						414,0	15,7					Испания	
						73 945,0	2 154,4	120 888,0	3 263,2	20 489,0	491,3	Италия	
2701	Кипр Қытай Латвия Литва	332 561,0	10 502,1	209 623,0	4 622,2	73 945,0	2 154,4	120 888,0	3 263,2	20 489,0	491,3	Кипр	
						72 450,0	1 453,6	55 920,8	7 010,4	2 110,0	121,8	Италия	
						219 278,3	27 564,4	27 564,4	7 010,4	2 110,0	121,8	Кипр	
						0,1	0,5	69,5	2,9			Китай	
						416,0	39,0	276,0	11,8			Латвия	
						3 003,0	143,3					Литва	
						95,3	4,1					Литва	

ЕАЭО СЭКТН коды Код ТНВЭД ЕАЭС	2011		2012		2013		2014		2015		Наименование товара, единицы измерения, страны назначения
	көлемі	мың АҚШ доллары	көлемі	мың АҚШ доллары	көлемі	мың АҚШ доллары	көлемі	мың АҚШ доллары	көлемі	мың АҚШ доллары	
	көлемі	тыс. долларов США	количество	тыс. долларов США	количество	тыс. долларов США	количество	тыс. долларов США	количество	тыс. долларов США	
2709	Польша	238 781,7	9 812,5	285 826,5	8 189,4	62 886,0	3 311,9	18 172,5	754,5	791,0	41,4 Польша
	Румыния	5 908,0	174,1	37 679,0	845,8	47 609,0	1 054,8	28 839,0	592,7	24 840,0	469,2 Румыния
	Сирия			26 074,0	2 775,8						Сирия
	Біріккен Корольдік	68 996,0	1 963,4	489 948,0	10 418,9	176 365,0	5 994,0	156 694,5	5 215,9	292 247,0	7 038,2 Соединенное
	Түркия					6 758,0	294,4				Королевство
	Финляндия	754 271,1	24 769,7	299 988,0	7 592,6	2 765 461,0	59 127,5	2 826 322,0	58 727,1	3 280 290,0	Түркия
	Франция	0,0	0,5								Финляндия
	Хорватия										Франция
	Жапония					10 164,0	394,2	12 513,0	416,8	465 194,0	Хорватия
	Шикі мұнай және битуминозды					162 336,0	3 308,4				Япония
	жыныстардан алынған шикі										Нефть сырая и
	мұнай өнімдері,										нефтепродукты
	тонна	69 609 496,3	55 172 965,1	68 120 190,7	56 437 855,7	70 697 377,0	57 249 535,1	68 215 706,7	53 626 939,2	63 581 715,9	сырье, полученные
	ТМД елдері	966 004,0	761 221,6	1 136 033,0	932 378,0	780 991,3	627 412,4	957 261,7	366 636,7	2 673 735,6	из битуминозных
	Әзербайжан	4 649,0	2 491,5								минералов, тонн
	Беларусь			6 310,7	4 022,9	908,0	581,1	4 876,7	2 783,0	687,3	Страны СНГ
	Қырғызстан			90 115,8	51 741,7	63 799,4	29 740,2	765 254,1	206 390,6	2 305 092,9	Азербайджан
	Ресей	85 983,9	46 760,2	364 468,2	305 196,2	314 115,7	262 707,0	142 658,6	120 634,7	36 533,6	318,9 Беларусь
	Өзбекстан	496 461,4	389 410,9	675 138,3	571 417,2	402 168,2	334 384,1	44 472,3	36 828,4	331 421,8	Кыргызстан
	Украина	378 909,7	322 559,0								Россия
	Әлемнің басқа			66 984 157,7	55 505 477,7	69 916 385,6	56 622 122,7	67 258 445,0	53 260 302,5	60 907 980,3	23 622,4 Узбекистан
	елдері	68 643 492,3	54 411 743,5								132 454,7 Украина
	Австралия	5 150 642,6	3 872 516,8	6 419 417,5	4 951 700,1	4 702 376,0	3 573 583,3	3 856 944,4	2 845 892,3	999 573,0	Остальные страны
	Ауғанстан	7 241,9	6 854,4			491,2	387,5			4 967,9	26 005 754,8 мира
	Бельгия	49 000,0	33 943,4			18 010,0	13 068,1	185 934,0	147 484,8	6 008,0	1 622,2 Австралия
	Бермуды							5 415,8	4 527,2		415 403,1 Австрия
	Болгария	655 985,1	475 991,1	403 630,2	327 305,2	80 006,3	61 736,8	11 990,2	6 460,4	29 247,0	2 390,5 Бельгия
	Виргин аралдары (Британия)										29 247,0 Болгария
	Германия	487 006,0	398 018,8	428 169,3	350 549,5	15 015,0	11 013,4	118 963,0	55 360,8	126 996,8	9 673,6 Болгария
	Гибралтар	168 513,0	116 233,1								Виргинские
	Грекия	639 182,9	514 130,5	700 837,4	603 432,0	877 895,9	735 926,0	2 315 983,1	1 884 987,8	2 721 280,5	острова (Британия)
	Грузия							89 960,4	50 481,1		49 737,4 Германия
	Дания							71 592,0	41 342,5	30 012,0	Гибралтар
	Израиль	1 681 137,5	1 399 174,1	1 748 850,2	1 511 809,0	957 561,2	798 934,1	1 816 705,9	1 460 870,3	495 127,6	1 259 574,6 Греция
	Үндістан			25 013,0	19 396,5	269 265,0	215 078,1	1 213 524,0	1 007 785,4	29 013,4	4 493,4 Грузия
	Индонезия					158 532,8	127 915,2				12 026,3 Дания
	Иран	14 018,8	7 661,2								189 564,3 Израиль
	Испания	1 234 236,6	962 988,6	709 244,2	583 814,9	2 176 412,1	1 755 149,4	2 702 650,5	2 202 842,1	2 513 366,4	174 557,0 Индия
	Италия	17 703 535,8	14 525 109,5	17 745 821,7	14 902 655,1	19 671 494,2	16 169 064,9	19 515 331,6	15 730 874,7	17 883 823,4	13 986,5 Индонезия
	Канада	2 817 452,0	2 450 051,8	3 233 598,0	2 856 894,4	2 787 655,0	2 444 235,4	662 092,0	575 471,8	178 476,0	Иран
Кипр			270 403,0	218 434,4						1 084 234,3 Испания	
Қытай	11 036 376,4	8 602 331,2	10 608 595,3	8 713 377,6	11 167 961,0	8 690 389,6	6 269 909,2	4 879 512,2	5 097 891,4	7 892 581,4 Италия	

Жалғасы	Тауардың атауы, өлшем бірлігі, жеткізілетін елі	2011		2012		2013		2014		2015		Наименование товара, единицы измерения, страны назначения
		көлемі	мың АҚШ доллары	көлемі	мың АҚШ доллары	көлемі	мың АҚШ доллары	көлемі	мың АҚШ доллары	көлемі	мың АҚШ доллары	
ЕАЭО СЭҚТН коды Код ТНВЭД ЕАЭС	Латвия	129 000,0	83 680,4			2 717,5	1 535,4	45 939,0	32 839,6	154 455,3	57 649,7	Латвия
	Литва					10 608,8	8 573,5	254 206,7	176 538,5	65 991,7	26 379,0	Литва
	Мальта									227 964,0	99 268,0	Мальта
	Марокко			40 037,0	23 698,2			554,0	394,3			Марокко
	Нидерланд	8 104 783,1	6 188 405,5	7 950 634,6	6 666 263,0	9 406 854,7	7 668 242,9	8 120 918,0	6 419 480,0	8 867 208,7	3 734 938,6	Нидерланды
	Польша	819 000,0	475 568,9	885 740,3	689 305,6	83 067,3	66 753,0	124 026,0	98 677,6	366 826,0	127 637,9	Польша
	Португалия	1 328 443,5	1 137 753,0	1 175 514,0	1 017 805,7	1 137 806,9	933 427,7	1 043 800,3	866 389,1	1 456 280,0	641 855,5	Португалия
	Корея											
	Республикасы											
	Румыния	2 877 032,3	2 208 389,1	3 681 546,5	2 897 799,2	2 991 209,7	2 341 464,0	4 031 925,1	3 062 802,8	3 074 061,9	1 298 519,2	Румыния
	Сингапур					76 620,1	53 568,9	134 791,0	101 881,4	286 180,2	119 866,1	Сингапур
	Біріккен Корольдік АҚШ	715 940,1	583 895,1	492 223,0	392 085,4	676 591,0	548 840,6	292 914,2	209 175,7	168 734,0	67 983,7	Соединенное Королевство
	Тринидад және Тобаго			43 000,0	32 278,8		0,0	0,0	0,4	18 679,2	6 085,1	США
	Түркия	1 096 036,9	927 493,3	1 097 949,0	958 343,8	1 353 165,3	1 129 439,4	1 253 726,3	1 038 334,1	695 394,1	333 892,6	Түркия
	Финляндия	314 178,1	184 750,3	289 319,9	234 843,9	371 833,6	307 204,1	722 272,9	578 140,6	407 032,9	172 981,1	Финляндия
	Франция	6 105 467,8	5 057 837,2	6 153 017,9	5 271 742,2	6 168 407,7	5 208 485,6	5 543 147,3	4 548 291,0	5 551 642,5	2 418 079,7	Франция
	Хорватия	102 127,0	60 263,6	181 974,9	140 231,9	562 065,7	456 834,1	285 297,0	232 241,3	301 948,1	134 738,4	Хорватия
	Швейцария	4 544 924,9	3 475 096,4	2 695 011,8	2 138 368,0	4 050 342,5	3 189 296,7	5 244 185,6	3 929 676,4	5 955 268,4	2 348 131,2	Швейцария
	Швеция	212 000,0	141 171,5			5 006,9	3 789,7	106 101,5	65 041,0	442 564,6	157 902,8	Швеция
	Эстония	42 000,0	29 898,5	4 609,0	3 343,3	4 003,0	2 950,1			12 455,5	3 560,0	Эстония
	Жапония					133 409,0	105 234,7	269 970,0	208 059,1	809 666,0	351 624,0	Япония
	2709001000, 2709001001, 2709001009	Табиғи газ конденсаты, тонна ТМД елдері Беларусь Ресей Украина Әлемнің басқа елдері Ауғанстан Германия Индонезия Италия Латвия Нидерланд Корея Республикасы Румыния Сингапур Түркия Финляндия	1 370 056,7 63 668,3 48 082,5 15 585,8 1 306 388,4 7 241,9 14 990,9 969 977,5	794 285,3 32 616,2 17 651,2 14 965,0 761 669,2 6 854,4 13 703,6 556 360,8	1 255 046,2 67 762,8 49 281,4 18 481,4 1 187 283,4 48 471,6 117 156,8 585 406,6	923 171,3 36 560,4 19 170,0 17 390,4 886 610,9 28 516,1 64 988,2 468 907,5	1 517 688,7 70 693,5 47 818,0 22 875,5 1 446 995,2 886 610,9 456 533,0 561 041,6	994 506,3 36 597,9 17 352,8 19 245,1 957 908,4 201 541,3 436 877,6	1 529 658,8 62 530,2 53 416,6 9 113,5 1 467 128,6 111 935,0 89 960,4 475 384,8 42 552,0 369 109,4	964 912,7 24 680,7 16 841,5 7 839,2 940 232,0 50 253,0 50 481,1 217 068,2 31 132,9 283 309,9	1 201 451,8 67 104,9 687,3 66 417,6 1 134 346,8 121 987,8 29 013,4 168 938,8 152 173,8 353 516,7 456 155,1 47 824,8 13 986,5 74 101,4 56 508,9 129 014,4	470 765,7 14 610,6 318,9 14 291,8 456 155,1 47 824,8 13 986,5 74 101,4 56 508,9 129 014,4

ЕАЭО СЭКТН коды Код ТНВЭД ЕАЭС	Тауардың атауы, өлшем бірлігі, жеткізілетін елі	2011		2012		2013		2014		2015		Наименование товара, единицы измерения, страны назначения
		көлемі	мың АҚШ доллары	көлемі	мың АҚШ доллары	көлемі	мың АҚШ доллары	көлемі	мың АҚШ доллары	көлемі	мың АҚШ доллары	
		количество	Тыс. долларов США	количество	Тыс. долларов США	количество	Тыс. долларов США	количество	Тыс. долларов США	количество	Тыс. долларов США	
2710	Шикілдерден											Нефть и нефтепродукты, полученные из битуминозных пород, кроме сырых; продукты, в другом месте не поименованные или не включенные, содержащие 70 мас.% или более нефти или нефтепродуктов, полученных из битуминозных пород, тонн
	басқа, мұнай және											
	битуминозды											
	жыныстардан											
	алынған мұнай											
	өнімдері;											
	басқа жерде											
	аталмаған немесе											
	енгізілмеген,											
	құрамында 70											
	мас.%-дан немесе											
	одан да астам											
	мұнай немесе											
	мұнай өнімдері											
	бар, битуминоздық											
	жыныстардан											
	алынған, тонна	4 200 165,0	2 321 174,0	4 845 570,3	3 023 905,0	5 263 064,8	3 151 828,3	5 063 763,0	2 977 249,0	4 913 330,4	1 383 877,6	
	ТМД елдері	554 474,1	308 972,8	439 724,5	284 725,7	148 959,3	106 102,2	131 908,4	78 091,0	250 417,8	84 631,0	
	Әзербайжан	9 961,5	3 966,0	50,0	34,0	19 315,4	13 871,3	16 643,1	8 202,1	97 615,9	19 670,8	
	Беларусь	42 492,0	23 080,0			1 883,3	2 013,5	2 623,9	2 973,3	5 201,5	3 969,6	
	Қырғызстан	57 180,0	25 739,6	16 964,5	10 364,4	11 660,8	7 465,1	17 926,4	6 996,1	80 450,6	28 841,3	
	Молдова	1 065,3	507,9								Кыргызстан	
	Ресей	62,7	45,5	5 012,9	3 899,8	11 978,6	14 999,5	74 320,9	49 759,7	49 757,5	Молдова	
	Тәжікстан	5 947,4	2 430,4	26 044,6	15 892,7	13 726,4	9 912,6	18 394,2	9 133,5	6 522,1	Россия	
	Түркменстан	6,2	35,4	39,4	216,2	30,4	152,1			1,8	1 261,7	
	Өзбекстан	14 782,2	5 394,8	92 548,5	57 243,9	58 922,6	38 193,9	2 000,0	1 026,3	48,9	Таджикистан	
	Украина	422 976,7	247 773,2	299 064,6	197 074,7	31 441,8	19 494,1			10 819,4	9,9	
	Әлемнің басқа елдері	3 645 690,9	2 012 201,2	4 405 845,8	2 739 179,3	5 114 105,5	3 045 726,2	4 931 854,6	2 899 157,9	4 662 912,6	2,0	
	Австрия	184,9	87,9								Украина	
	Ауғанстан	99 878,6	81 944,3	10 199,5	8 963,3	20 580,4	17 105,3	22 811,8	18 370,0		Остальные страны мира	
	Болгария	1 514,1	676,8								Австрия	
	Венесуэла										Афганистан	
Германия	964,6	456,8	8 728,6	4 662,0	5 638,0	4 006,4	13 498,1	9 121,2	11 300,0	Болгария		
Гренландия	995,9	671,6								Венесуэла		
Грузия	34 967,9	20 575,3	158,3	50,7	4 298,7	2 696,4	5 841,1	3 087,9	18 251,3	Германия		
Дания	431,4	265,1							7 534,4	Гренландия		
Израиль	1 102,5	901,9								Грузия		
Ирак					0,0	0,8				Дания		
Иран	4 659,5	2 464,8								Израиль		
Испания			0,2	1,0						Ирак		
Италия	521 798,1	252 125,0	606 172,0	314 847,5	380 547,4	196 268,0	421 666,5	227 536,5	547 783,8	Иран		
Канада	2 722,6	1 011,3							43 775,6	Испания		
Кипр	88 923,7	64 361,1			11 900,0	6 239,0				Италия		
Қытай	1 896 038,5	955 777,6	565 492,2	323 261,2	291 304,9	177 464,7	265 799,6	158 013,8	34 675,3	Канада		
Латвия	232 209,0	118 850,8	169 580,9	105 746,1	433 748,8	247 397,5	210 246,9	126 885,1	27 338,7	Кипр		
Литва	24 104,2	17 577,8	108 188,3	79 696,8	66 821,0	40 459,3	36 543,3	23 977,2	25 100,6	Китай		
										Латвия		
										Литва		

Жалғасы		2011		2012		2013		2014		2015		Продолжение
		көлемі	мың АҚШ доллары	көлемі	мың АҚШ доллары	көлемі	мың АҚШ доллары	көлемі	мың АҚШ доллары	көлемі	мың АҚШ доллары	
ЕАЭО СЭҚТН коды Код ТНВЭД ЕАЭС	Тауардың атауы, өлшем бірлігі, жеткізілетін елі	количество	Тыс. долларов США	количество	Тыс. долларов США	количество	Тыс. долларов США	количество	Тыс. долларов США	количество	Тыс. долларов США	Наименование товара, единицы измерения, страны назначения
2710124100- 2710125900	Моңғолия	250 725,2	175 850,1	20,0	126,4	46,7	141,0	3 527 522,4	2 071 163,5	3 745 821,6	1 025 028,9	Монголия
	Нидерланд			562 095,0	363 053,5	3 232 881,2	1 931 137,9			0,1	1,0	Нидерланды
	Норвегия			0,2	0,9							Норвегия
	БАӘ	0,0	0,0	20,0	62,4			14,4	198,1			Польша
	Польша	655,6	436,4	823,4	617,5							ОАЭ
	Румыния	1 938,1	1 054,5									Румыния
	Сауд Аравиясы							0,0	0,2			Саудовская Аравия
	Біріккен Корольдік АҚШ	27 745,4	16 839,2	66 677,0	42 308,2	69 081,9	45 598,2	24 344,5	13 469,8	30 281,8	10 053,7	Соединенное Королевство
	Таиланд		0,1	10 037,0	5 005,7	4 649,4	2 113,3	1 149,2	517,2	0,6	0,3	США
	Түркия			11 085,8	5 908,8	41 905,8	19 361,6	6 067,3	3 143,8			Турция
2710193100- 2710194900	Финляндия	443 720,8	293 135,6	319 992,5	226 712,2	431 326,5	282 259,7	396 281,5	243 671,2	158 939,0	47 632,8	Финляндия
	Франция	0,4	2,0					68,1	2,6			Франция
	Швейцария			1 962 046,4	1 255 021,3	119 374,8	73 475,0					Швейцария
	Швеция					0,0	1,2					Швеция
	Эстония	10 410,0	7 135,3	4 528,5	3 133,7					12 110,0	2 955,4	Эстония
	Автомобиль бензині, тонна					14 050,5	12 135,9	21 814,1	17 761,4			Бензин
	Әлемнің басқа елдері					14 050,5	12 135,9	21 814,1	17 761,4			Остальные страны мира
	Ауғанстан					14 050,5	12 135,9	21 814,1	17 761,4			Афганистан
	Газойльдер (дизельдік отын), тонна	806 337,3	575 996,7	291 704,5	215 670,1	208 362,5	151 001,1	192 446,4	132 855,3	168 188,2	65 456,0	Газойли (дизельное топливо), тонн
	ТМД елдері	190 169,3	124 569,8	104 493,6	64 608,3	55 246,4	34 810,8	47 684,4	26 510,6	35 147,1	12 971,3	Страны СНГ
2710193100- 2710194900	Әзербайжан			49,9	30,0					7 921,3	2 136,7	Азербайджан
	Беларусь	18 333,3	11 672,9									Беларусь
	Қырғызстан	12 736,4	9 021,2	10 955,3	6 495,2	1 912,0	1 254,6	45 684,4	25 484,3	27 225,7	10 834,6	Кыргызстан
	Ресей			1 581,7	1 105,1							Россия
	Тәжікстан					222,1	192,1					Таджикистан
	Өзбекстан	3 167,9	1 754,3	80 605,9	50 281,6	50 348,0	31 534,8	2 000,0	1 026,3			Узбекистан
	Украина	155 931,7	102 121,3	11 300,8	6 696,4	2 764,4	1 829,2					Украина
	Әлемнің басқа елдері	616 168,0	451 427,0	187 210,9	151 061,8	153 116,1	116 190,4	144 762,0	106 344,7	133 041,1	52 484,7	Остальные страны мира
	Ауғанстан	98 890,6	81 074,2	2 870,8	2 580,2	700,0	455,0					Афганистан
	Германия					629,7	423,8					Германия
2710193100- 2710194900	Гренландия	995,9	671,6									Гренландия
	Грузия	34 030,7	20 145,3									Грузия
	Израиль	1 102,5	901,9									Израиль
	Италия	17 862,8	12 622,9									Италия
	Кипр	68 961,3	50 462,1									Кипр
	Қытай	49 858,9	39 617,6									Китай
	Латвия	61 526,4	44 037,4	117,5	83,6							Латвия
	Литва	23 829,4	17 470,6	76 159,5	61 451,2	5 054,1	3 795,5			1 626,8	703,8	Литва
	Нидерланд	135 115,3	101 403,0	21 648,4	18 959,1	100 777,5	75 578,2	130 211,2	94 983,3	131 004,0	51 617,5	Нидерланды

ЕАЭО СЭҚТН коды Код ТНВЭД ЕАЭС	Тауардың атауы, өлшем бірлігі, жеткізілетін елі	2011		2012		2013		2014		2015		Наименование товара, единицы измерения, страны назначения
		көлемі	мың АҚШ доллары	көлемі	мың АҚШ доллары	көлемі	мың АҚШ доллары	көлемі	мың АҚШ доллары	көлемі	мың АҚШ доллары	
2710195100- 2710196900	Біріккен Корольдік Финляндия	12 998,0	8 255,6	17 904,9	14 292,8	3 298,9	2 512,2	410,4	163,4	Соединенное Королевство Финляндия		
	Эстония	110 570,2	74 456,2	68 509,8	53 694,9	42 655,9	33 425,6	13 240,1	10 373,6	Эстония		
	Сұйық отын (мазут), тонна	3 376 835,2	1 736 030,1	4 511 681,0	2 774 730,1	4 959 083,2	2 919 155,7	4 810 140,5	2 796 839,2	Топливо жидкое (мазут), тонн		
	ТМД елдері	351 251,0	176 880,5	325 973,6	211 557,5	47 058,7	29 519,1	44 944,4	21 988,3	50 763,2	Страны СНГ	
	Әзербайжан	9 960,2	3 955,1					16 642,9	8 200,8	17 477,5	Азербайджан	
	Беларусь	24 158,7	11 407,1	4 924,9	2 340,5	4 423,1	2 310,8	8 994,9	4 210,4	28 783,1	Кыргызстан	
	Қырғызстан	43 905,8	15 590,1								Беларусь	
	Молдова	1 065,3	507,9								Молдова	
	Ресей	5 836,5	2 311,6	2 189,6	1 084,2			913,5	448,6		Россия	
	Тәжікстан	10 760,9	3 330,1	26 044,6	15 892,7	13 103,8	9 161,8	18 393,2	9 128,6	6 522,1	Таджикистан	
Остальные страны	Өзбекстан	255 563,6	139 778,6	6 337,4	2 487,6	872,3	392,5			Узбекистан		
	Украина			286 477,1	189 752,5	28 659,4	17 654,0			10 819,4	Украина	
	Әлемнің басқа елдері	3 025 584,2	1 559 149,6	4 185 707,4	2 563 172,6	4 912 024,5	2 889 636,6	4 765 196,0	2 774 850,9	4 529 870,7	Остальные страны	
	Австрия	184,9	87,9								Австрия	
	Ауғанстан							997,7	608,6		Афганистан	
	Болгария	1 514,1	676,8								Болгария	
	Германия	964,6	456,3	8 728,6	4 662,0	5 008,3	3 582,6	13 498,1	9 121,2	11 300,0	Германия	
	Грузия	937,2	430,1	158,3	50,7	4 298,7	2 696,4	5 841,1	3 087,9	18 250,7	Грузия	
	Дания	431,3	265,0							7 534,4	Дания	
	Иран	4 647,7	2 435,7								Иран	
Соединенное Королевство	Италия	503 935,1	239 501,5	606 172,0	314 847,4	380 547,4	196 268,0	420 355,8	226 548,7	547 783,8	Италия	
	Канада	2 722,6	1 011,2							43 775,6	Канада	
	Кипр	19 962,4	13 898,9			11 900,0	6 239,0				Кипр	
	Қытай	1 846 061,7	915 855,5	565 438,0	323 155,2	291 164,1	177 157,8	265 799,6	158 013,8	34 675,3	Китай	
	Латвия	167 862,2	74 396,7	166 376,6	105 045,3	432 486,8	246 624,4	210 246,9	126 885,1	25 711,9	Латвия	
	Литва	274,8	107,2	26 111,8	15 114,6	47 491,4	26 563,9	36 543,3	23 977,2	25 100,6	Литва	
	Нидерланд	115 609,8	74 446,8	540 446,6	344 094,4	3 132 103,6	1 855 559,4	3 397 311,1	1 976 180,1	3 614 817,5	Нидерланды	
	Польша	655,6	436,4	823,4	617,5						Польша	
	Румыния	1 938,1	1 054,5								Румыния	
	Соединенное Королевство	Біріккен Корольдік АҚШ	14 747,3	8 583,1	48 772,1	28 015,3	65 782,8	43 084,4	24 344,5	13 469,8	29 871,4	Соединенное Королевство
Түркия				10 037,0	5 005,7	4 649,4	2 113,3	1 149,2	517,1	0,6	0,1	США
Финляндия		333 150,6	218 679,4	234 982,3	158 501,6	375 311,4	236 910,9	383 041,4	233 297,6	158 939,0	Турция	
Швейцария				1 962 046,4	1 255 020,4	119 374,8	73 475,0				Швейцария	
Эстония		9 984,2	6 826,7	4 528,5	3 133,7					12 110,0	Эстония	
Газ тәріздес күйдегі табиғи газ, млн. текше м.											Газ природный в газообразном состоянии, млн. куб.м	
ТМД елдері		22 327,7	2 416 977,9	20 535,8	2 193 000,2	20 611,2	1 956 818,2	20 325,5	1 883 914,8	21 513,9	1 745 528,8	Страны СНГ
Қырғызстан		16 717,6	1 606 605,1	14 563,8	1 396 143,3	15 490,4	1 486 346,5	16 734,0	1 585 496,1	14 680,6	30 613,5	Кыргызстан
Ресей		75,2	14 479,7	285,2	63 581,3	209,9	49 380,6	210,6	51 135,1	136,7	166 601,8	Россия
Украина		7 973,8	181 097,3	8 072,3	217 690,0	8 196,6	219 100,8	8 276,5	214 246,7	8 799,4	813 232,4	Украина



Қазақстан Республикасының сыртқы саудасы



ЕАЭО СЭҚТН коды Код ТНВЭД ЕАЭС	Тауардың атауы, өлшем бірлігі, жеткізілетін елі	2011		2012		2013		2014		2015		Наименование товара, единицы измерения, страны назначения	
		көлемі	мың АҚШ доллары	көлемі	мың АҚШ доллары	көлемі	мың АҚШ доллары	көлемі	мың АҚШ доллары	көлемі	мың АҚШ доллары		
													количество
2819	ТМД елдері	1 175 453,6	415 096,8	1 020 539,5	310 637,4	1 103 698,8	310 665,7	1 013 112,2	296 894,9	1 016 626,5	340 354,9	Страны СНГ	
	Әзербайжан					0,0	0,1					Азербайджан	
	Беларусь	19,6	16,5									Беларусь	
	Ресей	1 175 280,2	414 929,7	1 020 374,5	310 482,7	1 103 564,8	310 545,7	1 012 767,2	296 589,6	1 016 506,5	340 241,4	Россия	
	Өзбекстан	153,8	150,6	165,0	154,7	134,0	120,0	345,0	305,3	120,0	113,5	Узбекистан	
	Әлемнің басқа елдері	20,0	19,8			0,0	0,0	2,9	11,8	0,1	5,1	Остальные страны	
	Мажарстан										0,1	5,0	Венгрия
	Германия	20,0	19,7										Германия
	Қытай					0,0	0,0						Китай
	Нидерланд	0,0	0,0					2,9	11,8				Нидерланды
	БАӘ												ОАЭ
	АҚШ	0,0	0,1			0,0	0,0			0,0		0,1	США
	Хром оксидтері мен гидроксидтері, тонна	44 946,3	110 199,7	48 288,5	117 311,7	47 914,3	108 779,3	44 614,2	97 016,1	45 095,9	85 265,6	тонн	Оксиды и гидроксиды хрома, тонн
	ТМД елдері	4 087,0	10 286,5	4 366,8	10 975,4	4 536,9	11 250,3	3 335,8	6 981,4	3 255,3	5 443,6	Страны СНГ	
Беларусь					30,0	111,0	33,0	100,3	25,0	51,1	Беларусь		
Ресей	3 806,8	9 390,4	4 076,2	10 216,7	4 330,5	10 625,2	3 190,8	6 543,4	3 196,7	5 318,7	Россия		
Өзбекстан	62,4	295,2			33,6	134,4	38,4	129,0			Узбекистан		
Украина	217,8	600,9	290,6	758,7	142,8	379,7	73,6	208,6	33,6	73,9	Украина		
Әлемнің басқа елдері	40 859,3	99 913,2	43 921,7	106 336,3	43 377,4	97 529,0	41 278,4	90 034,7	41 840,6	79 822,0	Остальные страны		
Австралия	60,0	200,8	488,9	1 289,4	645,7	1 907,1	120,0	332,0				Австралия	
Бельгия	22 848,0	53 515,6	24 617,3	57 209,2	26 759,6	57 534,9	27 388,8	57 252,8	24 905,1	45 413,5	Бельгия		
Германия	1 851,8	4 426,4	2 262,8	5 438,5	1 647,4	3 589,8	2 059,8	4 346,6	2 447,1	4 630,6	Германия		
Гонконг	2 313,2	7 638,9	2 462,0	8 212,9	2 650,0	8 137,1	4 499,2	12 584,3	4 672,5	11 491,9	Гонконг		
Латвия	3 276,0	8 560,5	1 295,3	3 698,4	349,5	870,0						Латвия	
Норвегия	120,0	258,1										Норвегия	
Корея													
Республикасы			270,0	686,5	198,0	473,8	234,0	560,6	146,0	298,6	Республика Корея		
Біріккен Корольдік	9 587,1	23 485,4	12 039,4	28 690,9	10 565,2	23 730,0	6 122,1	13 155,3	8 517,9	15 755,7	Соединенное		
Таиланд			146,0	355,5	216,0	500,3	198,0	441,0	172,0	335,8	Королевство		
Франция	43,2	108,0			346,0	785,8	56,5	113,6				Таиланд	
Жапония	760,0	1 719,6	340,0	755,0			600,0	1 248,6	980,0	1 895,9	Япония		
Фосфинаттар (гипофосфиттер), фосфонаттар (фосфиттер)												фосфинаты (гипофосфиты), фосфонаты (фосфиты)	
және фосфаттар; белгіленген немесе белгіленбеген												и фосфаты; полифосфаты	
химиялық												определенного или неопределенного	
құрамның												химического	
полифосфаттары, тонна	92 844,3	80 793,6	72 434,4	67 177,0	66 780,4	60 277,3	53 798,8	42 741,3	31 597,0	20 545,6	состава, тонн	полифосфаттары, тонна	
2835													

Жалғасы		2011				2012				2013				2014				2015				Продолжение
		Тәуардың атауы, өлшем бірлігі, жеткізілетін елі		көлемі	мың АҚШ доллары	количество	көлемі	мың АҚШ доллары	количество	көлемі	мың АҚШ доллары	количество	көлемі	мың АҚШ доллары	количество	көлемі	мың АҚШ доллары	количество	Наименование товара, единицы измерения, страны назначения			
2841	ЕАЭО СЭКТН коды	66 045,7	54 497,4	59 709,9	54 259,8	58 538,1	51 630,3	34 192,3	45 699,0	34 192,3	25 632,7	14 661,4	Страны СНГ									
	Код ТНВЭД ЕАЭС	4 633,5	2 494,6	3 690,1	1 526,4	1 750,0	637,9	1 430,9	3 586,8	1 430,9	653,8	225,6	Беларусь									
		252,0	208,8	403,0	302,7	388,0	259,4	263,2	405,0	263,2	599,1	183,3	Кыргызстан									
		48 238,0	41 059,7	42 891,4	40 436,8	39 302,4	35 375,9	21 171,7	27 363,4	21 171,7	20 569,1	12 320,0	Россия									
		64,4	21,1	190,9	81,7	192,0	64,9	106,0	320,0	106,0	192,0	63,1	Таджикистан									
									0,0	0,0			Туркмения									
		2 861,6	1 677,0	2 865,7	2 096,3	4 721,5	3 274,1	2 658,6	4 359,4	2 658,6	2 941,2	1 429,9	Узбекистан									
		9 996,2	9 036,1	9 668,8	9 815,9	12 184,2	12 018,1	8 561,8	9 664,5	8 561,8	677,4	439,4	Украина									
		26 798,6	26 296,2	12 724,5	12 917,2	8 242,4	8 647,0	8 548,9	8 099,8	8 548,9	5 964,3	5 884,2	Остальные страны									
				543,2	195,2								мира									
		10 263,8	9 793,2	2 050,7	1 939,1						520,0		Венгрия									
				0,2	0,8								Виргинские									
				62,0	67,5	62,0	67,8						острова (Британия)									
		14 924,0	14 861,7	8 881,0	9 562,4	5 945,3	6 308,9	5 110,0	5 005,8	5 110,0	2 910,5	2 577,0	Польша									
				200,0	73,9								Сербия									
		1 560,0	1 591,1								0,1	30,0	Турция									
													Чешская									
		50,7	50,2	987,4	1 078,3	2 235,1	2 270,2	3 438,9	3 093,9	3 093,9	2 533,7	2 779,9	Республика									
													Соли оксометаллических или пероксометаллических кислот,									
													пероксометаллических кислот,									
		12 053,6	22 333,5	16 018,5	24 336,8	20 062,6	32 627,2	20 748,1	30 397,1	20 748,1	13 537,9	20 295,7	тонн									
		294,7	595,7	585,8	1 286,2	248,5	454,9	679,0	1 423,4	679,0	328,6	549,9	Страны СНГ									
		25,0	65,5	10,0	28,2	16,0	33,4	40,0	72,4	40,0	8,5	18,1	Беларусь									
		10,0	26,0										Молдова									
		184,7	315,6	206,8	407,7	143,0	241,7	366,0	802,1	366,0	185,6	288,1	Россия									
				270,0	629,1	235,0	477,5	120,0	216,0	235,0	120,0	216,0	Туркмения									
		55,0	158,6	56,0	148,4	28,0	70,3	28,0	58,4	28,0	14,5	27,8	Узбекистан									
		20,0	30,0	43,0	72,8	61,5	109,6	10,0	13,0	10,0			Украина									
	11 758,9	21 737,8	15 432,7	23 050,6	19 814,1	32 172,3	20 069,1	28 973,7	20 069,1	13 209,3	19 745,7	Остальные страны										
	60,0	159,8	300,0	723,1	480,0	682,0	180,0	205,4	180,0			мира										
	0,6	1 046,7										Австралия										
	65,7	746,6										Австрия										
	6 625,0	9 139,5	7 848,8	10 841,7	12 760,0	16 559,1	15 840,0	18 905,9	15 840,0	176,5	255,4	Бельгия										
	66,0	88,0	180,0	251,8	240,0	313,1	416,0	488,2	416,0	10 598,0	11 554,2	Германия										
							60,0	75,5	60,0			Гонконг										
												Италия										
	0,9	1 646,5										Китай										
	1 619,4	2 168,0	2 880,0	4 092,7	780,0	1 341,8	300,0	347,3	300,0	4,6	4 650,8	Нидерланды										
	0,8	1 500,6	0,1	190,3	2,9	4 848,5	3,6	4 023,5	3,6			Латвия										
												Нидерланды										
												Корея										
	870,0	1 130,8	1 776,0	2 388,9	1 786,0	2 320,3	1 380,0	1 665,0	1 380,0	1 614,0	1 769,2	Республика Корея										
												Соединенное Королевство										
	1 627,4	2 293,8	720,0	1 068,9	1 380,0	1 889,3	1 020,0	1 273,0	1 020,0													

Жалғасы	ЕАЭО СЭҚТН коды Код ТНВЭД ЕАЭС	2011		2012		2013		2014		2015		Продолжение	
		көлемі	мың АҚШ доллары	көлемі	мың АҚШ доллары	көлемі	мың АҚШ доллары	көлемі	мың АҚШ доллары	көлемі	мың АҚШ доллары		
		количество	Тыс. долларов США	количество	Тыс. долларов США	количество	Тыс. долларов США	количество	Тыс. долларов США	количество	Тыс. долларов США	Наименование товара, единицы измерения, страны назначения	
3102-3105	Таиланд	240,0	301,9	800,0	1 060,6	1 400,0	1 828,0	869,4	1 891,3	816,2	1 516,1	Таиланд	
	Франция	583,2	1 515,6	927,8	2 432,6	904,8	2 254,0	0,1	98,61			Франция	
	Жапония											Япония	
	Минералды											Удобрения	
	немесе химиялық											минеральные и	
	тыңайтқыштар,											химические, тонн	
	тонна	198 913,4	70 612,3	183 023,1	62 974,5	193 195,6	62 304,5	248 343,9	68 675,1	150 806,1	45 726,0	Страны СНГ	
	ТМД елдері	125 033,7	41 964,3	139 226,3	45 857,4	157 171,5	48 614,5	203 336,0	55 903,1	87 120,5	25 078,7	Азербайджан	
	Әзербайжан	32 046,4	9 408,9	11 739,0	3 536,1	2 141,5	728,0	14 000,0	4 000,0	124,8	68,6	Беларусь	
	Беларусь	5 250,0	2 126,3	10 977,6	4 856,1	6 389,0	2 713,0	37 882,5	11 824,7	64,0	13,6	Кыргызстан	
	Кыргызстан	42 087,3	12 098,4	73 524,0	23 534,0	102 124,0	29 610,1	30 204,0	7 953,0	35 122,6	9 892,2	Молдова	
	Молдова			704,0	334,5	1 472,0	639,5	6 336,0	2 583,3	3 995,0	1 578,8	Россия	
	Ресей	7 989,5	2 555,2	26 357,3	6 368,9	15 426,1	4 979,1	14 158,1	2 682,0	11 696,0	4 197,7	Таджикистан	
	Тәжікстан	1 049,0	260,7	5 118,5	2 016,8	11 115,8	3 528,1	21 402,8	5 589,4	15 571,0	4 121,9	Туркмения	
	Түркменстан	802,6	538,8	124,8	71,6	9 041,0	2 488,4	50 339,0	12 271,1			Украина	
	Украина	35 808,8	14 976,1	10 680,7	5 139,4	9 462,2	3 928,3	29 013,5	8 999,7	20 547,0	5 205,9	Остальные страны	
	Әлемнің басқа											мира	
	елдері	73 879,7	28 648,0	43 796,8	17 117,1	36 024,1	13 690,0	45 007,9	12 772,0	63 685,6	20 647,3	Афганистан	
	Ауғанстан	17 986,6	8 121,8	5 455,0	2 225,0	5 268,0	2 235,3	11 535,7	4 949,4	26 985,6	11 436,8	Бельгия	
	Бельгия									3 695,0	482,2	Болгария	
	Болгария	8 250,0	2 439,3	1 000,0	468,1	1 545,9	692,1	3 118,8	1 233,0	205,6	26,6	Венгрия	
	Мақарстан	17 621,8	9 086,2	16 035,8	7 943,5	69,0	12,8	7 482,1	2 128,7	11 143,0	2 573,0	Грузия	
3208,3209, 321000	Грузия					6 950,0	1 889,5			12 143,4	4 960,7	Иран	
	Иран			60,0	27,9							Италия	
	Италия	36,0	23,7			132,0	71,6	58,4	10,0			Китай	
	Қытай					0,0	1,0					Латвия	
	Латвия	5 938,5	1 166,7							20,0	1,0	Литва	
	Литва	1 431,0	475,6	64,0	34,7	4 875,0	1 535,6	7 186,5	2 517,1			ОАЭ	
	БАӘ					0,0	0,1					Польша	
	Польша	2 048,0	1 062,9	1 456,0	742,5	2 000,0	968,0			1 581,0	632,3	Румыния	
	Румыния	6 563,0	3 289,7	4 776,0	2 488,5	4 223,5	1 970,6	3 146,2	1 265,0			Сербия	
	Сербия	4 168,5	2 136,4	5 000,0	2 461,4	10 000,0	4 264,4			7 664,0	474,9	Турция	
	Түркия	9 836,3	845,7	9 950,0	725,5	960,6	49,0	12 480,2	668,8	0,0	0,0	Франция	
	Франция									248,0	59,9	Эстония	
	Эстония											Краски, лаки и	
	Боялулар, лактар											және ерітінділер,	
	тонна	1 660,0	1 658,9	2 869,3	2 073,7	3 265,7	2 666,0	3 654,3	2 718,6	3 114,2	2 428,6	растворы, тонн	
	ТМД елдері	1 640,1	1 607,2	2 845,9	1 969,3	3 265,7	2 665,0	3 625,1	2 689,9	3 096,9	2 381,2	Страны СНГ	
	Әзербайжан	0,4	0,6					7,5	78,6			Азербайджан	
	Беларусь	0,1	0,5	0,5	3,7	1,2	6,5			2 524,1	1 593,5	Беларусь	
	Кыргызстан	1 295,4	983,0	1 974,1	1 427,4	2 873,1	2 173,1	3 175,0	2 145,5			Кыргызстан	
	Ресей	63,5	121,5	594,9	215,4	18,3	29,6	2,4	7,8	42,5	5,2	Россия	
	Тәжікстан	237,4	380,7	146,4	135,5	274,6	196,4	344,2	279,7	235,6	241,6	Таджикистан	
	Түркменстан	1,7	15,5			43,1	56,5	36,8	76,4	72,0	128,8	Туркмения	
	Өзбекстан	41,6	105,4	130,0	187,3	55,4	203,0	59,2	101,9	222,7	412,2	Узбекистан	
	Әлемнің басқа											Остальные страны	
	елдері	19,9	51,7	23,4	104,4	0,0	1,0	29,1	28,7	17,4	47,4	мира	
	Ауғанстан			0,5	0,6	0,0	0,7	29,0	13,1			Афганистан	

Қалғасы	ЕАЭО СЭКТН коды Код ТНВЭД ЕАЭС	2011				2012		2013		2014		2015		Наименование товара, единицы измерения, страны назначения	
		Тәуардың атауы, өлшем бірлігі, жеткізілетін елі		көлемі	мың АҚШ доллары	көлемі	мың АҚШ доллары	көлемі	мың АҚШ доллары	көлемі	мың АҚШ доллары	көлемі	мың АҚШ доллары		
		количество	Тыс. долларов США	количество	Тыс. долларов США	количество	Тыс. долларов США	количество	Тыс. долларов США	количество	Тыс. долларов США	количество	Тыс. долларов США		
3917	Германия					0,0	0,0					0,0	0,6	Германия	
	Грузия											7,0	10,9	Грузия	
	Израиль									0,1	14,6			Израиль	
	Үндістан									0,0	0,1		0,1	0,0 Индия	
	Иран									0,0			0,1	0,4 Иран	
	Испания				0,1								0,1	5,3 Испания	
	Италия												0,0	0,0 Италия	
	Қытай	3,2	2,5												Қытай
	Литва			1,5	28,5										Литва
	Нидерланд														Нидерланды
	БАӘ			21,4	75,2			0,0	0,3		0,5				ОАЭ
	Корея														Республика Корея
	Республикасы АҚШ	16,7	49,1							0,0	0,1				США
	Түркия	0,0	0,1										10,1	29,9	Түркия
	Франция													0,0	0,1 Франция
	Пластмассадан жасалған														
	құбырлар, түтіктер, шлангтар														
	және олардың фитингілері (мысалы														Трубы, трубки, шланги и их фитинги (например, соединения, колена, фланцы),
	қосылыстар, фланцтер), тонна	2 100,4	5 166,9	4 741,8	11 480,1	4 666,5	14 148,8	3 692,2	11 676,2	1 712,3	5 357,2	из пластмасс, тонн			
	ТМД елдері	2 098,4	5 120,2	4 741,1	11 447,9	4 443,3	13 416,9	3 683,5	11 579,8	1 700,6	5 301,8	Страны СНГ			
	Әзербайжан	2,2	28,6			0,0	0,2	2,1	45,6						Азербайджан
	Беларусь	0,2	0,7		0,0	42,4	205,0	1,6	29,4	0,0	0,0	Беларусь			
	Қырғызстан	30,5	119,7	104,5	308,8	499,9	1 197,1	1 225,8	3 128,8	230,9	536,8	Кыргызстан			
	Ресей	2 053,1	4 879,2	4 635,9	11 123,6	3 830,2	11 832,2	2 423,6	8 218,3	1 462,3	4 746,1	Россия			
	Тәжікстан	0,5	12,1		0,4	66,1	126,1	1,7	17,6	0,4	1,7	Таджикистан			
	Түркменстан	1,1	29,3	0,1	4,2	4,1	53,4	0,7	12,4	0,0	0,3	Туркмения			
	Өзбекстан	10,0	43,3	0,4	8,8	0,5	2,9	28,1	127,7	7,0	16,8	Узбекистан			
	Украина	0,8	7,3	0,2	2,1			0,0				Украина			
	Әлемнің басқа елдері	2,0	46,7	0,7	32,2	223,2	731,9	8,7	96,4	11,8	55,4	мира			Остальные страны
	Австралия										0,0	Австралия			
	Австрия	0,0	0,1					0,0	0,1	0,0	0,0	Австрия			
	Алжир							0,0	3,8			Алжир			
	Аргентина	0,0	0,2									Аргентина			
	Ауғанстан	0,0	1,5									Афганистан			
	Бельгия					212,0	585,1	0,0	1,2	0,0	0,0	Бельгия			
	Бразилия				0,1	0,0	1,4					Бразилия			
	Мажарстан											Венгрия			
	Венесуэла	0,0	0,3								0,1	Венесуэла			
	Вьетнам				0,1							Вьетнам			
Германия	0,1	4,1	0,3	5,7	6,0	48,5	0,0	0,3	0,0	0,0	Германия				
Грузия	0,0	1,1								1,1	Грузия				
Дания					0,0	0,4				0,0	Дания				
Египет					0,0	0,0					Египет				

ЕАЭО СЭКТН коды Код ТНВЭД ЕАЭС	Тауардың атауы, өлшем бірлігі, жеткізілетін елі	2011		2012		2013		2014		2015		Наименование товара, единицы измерения, страны назначения	
		көлемі	мың АҚШ доллары	көлемі	мың АҚШ доллары	көлемі	мың АҚШ доллары	көлемі	мың АҚШ доллары	көлемі	мың АҚШ доллары		
													тыс. долларов США
4101	Үндістан											Индия	
	Ирак	0,0	0,0		0,4	0,2	14,2			0,0	2,0	Ирак	
	Испания					0,0	0,0					Испания	
	Италия	0,1	0,6			0,0	0,1			0,0	0,0	Италия	
	Канада				1,1							Канада	
	Қытай	0,0	16,0		7,0	0,0	0,8	0,0	0,1	0,0	3,1	Қытай	
	Кувейт									0,0	0,0	Кувейт	
	Литва									0,0	0,3	Литва	
	Малайзия	0,0	0,0						0,0	0,0		Малайзия	
	Мексика	0,0	0,4		0,2							Мексика	
	Моңғолия					0,1	3,0					Моңғолия	
	Нидерланд	0,0	0,3		12,6	0,0	0,9	0,0	1,9	0,7	15,2	Нидерланды	
	Норвегия							0,1	3,4	0,7	2,2	Норвегия	
	БАӘ	0,0	0,0		0,2			0,3	11,6	0,0	0,0	ОАЭ	
	Румыния					0,0	0,1					Румыния	
	Сауд Аравиясы								0,2			Саудовская Аравия	
	Біріккен Корольдік	0,0	6,2		2,5	0,1	0,4			0,0	0,9	Соединенное	
	Сомали										0,0	2,4	Королевство
	АҚШ	0,0	0,2		0,2	0,1	3,9	0,1	0,6	0,0	0,0	0,0	США
	Таиланд	1,7	12,1										Таиланд
	Түркия	0,0	0,1	0,1	2,1			7,6	71,1	9,1	16,2	Түркия	
	Финляндия	0,0	0,0							0,0	0,1	Финляндия	
	Франция	0,0	3,3				1,1	0,0	0,1			Франция	
	Чех Республикасы	0,0	0,0										Чешская
	Швейцария	0,0	0,0			4,7	71,8	0,5	2,0	0,0	0,1	Республика	
	Швеция	0,0	0,2			0,0	0,2	0,0	0,1				Швеция
	Ірі қара малдың (буйволдарды қоса) немесе жылқы тұқымдас (өзге әдіспен буланған немесе тұздалған, кепірілген, ысталған, пикелденген немесе консервіленген, бірақ пергаментке келтіріліп иленбеген немесе одан әрі өңдеуге түспеген) жануарлардың өңделмеген терілері, тонна												Неообработанные шкуры крупного рогатого скота (включая буйволов) или животных семейства лошадных (парные или соленые, сушеные, зеленые, пикелеванные или консервиро- ванные другим способом, но не дубленые, не выделанные под пергамент) или не
	ТМД елдері	8 269,2	2 462,5	14 889,9	3 202,5	21 619,9	4 094,7	2 686,5	499,7	2 925,4	692,6	подвернутые, тонн	
	Беларусь	7 068,0	1 847,5	14 590,6	3 074,3	21 619,9	4 094,7	2 686,5	499,7	2 925,4	692,6	Страны СНГ	
	Қырғызстан	19,9	19,9									Беларусь	
	Кыргызстан	6 789,2	1 712,4	14 170,6	2 855,7	21 619,9	4 094,7	2 664,0	456,8	2 710,4	492,9	Кыргызстан	
	Молдова	19,9	19,9									Молдова	
	Ресей	239,0	95,3	420,0	218,6			22,5	42,9	215,0	199,7	Россия	



ЕАЭО СЭҚТН коды Код ТНВЭД ЕАЭС	Тауардың атауы, өлшем бірлігі, жеткізілетін елі	2011		2012		2013		2014		2015		Наименование товара, единицы измерения, страны назначения
		көлемі	мың АҚШ доллары	көлемі	мың АҚШ доллары	көлемі	мың АҚШ доллары	көлемі	мың АҚШ доллары	көлемі	мың АҚШ доллары	
5101, 5102, 5105	Литва	5,6	43,4									Литва
	АҚШ	6,0	0,5									США
	Түркия								317,7			Түркия
	Жүн, тонна	10 425,4	11 857,9	4 272,4	5 075,0	5 993,9	6 391,4	6 012,7	5 267,0	4 572,3	Шерсть, тонн	
	ТМД елдері	1 596,6	2 020,3	1 203,8	1 357,4	1 928,8	2 653,7	1 024,5	604,3	276,7	Страны СНГ	
	Беларусь			20,0	5,7	20,0		8,0		11,6	10,2 Беларусь	
	Қырғызстан	310,9	733,7	17,0	17,5	389,5	245,9	226,3	285,0	144,8	Қырғызстан	
	Ресей	1 250,9	1 000,8	1 149,3	1 179,6	1 519,3	2 024,6	792,3	307,6	121,8	Россия	
	Өзбекстан						5,0	6,0			Узбекистан	
	Украина	34,8	285,8	17,5	154,6						Украина	
	Әлемнің басқа елдері	8 828,8	9 837,6	3 068,6	3 717,6	4 065,1	3 737,8	4 988,1	4 662,7	4 295,5	Остальные страны	
	Мажарстан	19,9	42,8								Венгрия	
	Германия	90,9	689,2								Германия	
	Испания	18,7	166,8								Испания	
	5201,5203	Италия	237,2	1 826,2	117,0	826,3		53,0	462,5			Италия
Қытай		8 462,0	7 112,5	2 902,9	2 706,7	4 065,1	3 680,8	4 503,7	4 662,7	4 295,5	Китай	
Моңғолия				19,5	14,6		4,0	22,0			Монголия	
Түркия				11,0	7,7						Турция	
Хорватия				18,2	162,3						Хорватия	
Мақта талшығы, тонна		28 872,6	69 664,7	53 739,9	86 994,0	81 770,8	47 891,7	80 140,5	39 863,3	53 541,9	хлопковое, тонн	
ТМД елдері		15 414,7	35 589,5	33 381,5	53 532,1	43 338,4	28 465,4	48 959,3	23 926,7	32 388,3	Страны СНГ	
Беларусь		164,6	542,2	658,4	1 079,0	3 590,0	1 975,6	3 470,2	811,7	1 140,1	Беларусь	
Қырғызстан		53,3	188,2								Кыргызстан	
Молдова		2 403,3	5 070,3	6 763,7	11 299,2	6 896,5	8 175,0	13 895,0	11 739,6	16 436,9	Молдова	
Ресей		12 742,4	29 673,9	23 548,5	36 598,6	32 851,8	18 314,8	31 594,2	11 375,5	14 811,2	Россия	
Украина		51,0	115,0	2 410,9	4 555,4						Украина	
Әлемнің басқа елдері		13 457,9	34 075,2	20 358,4	33 461,9	38 432,4	19 426,3	31 181,2	15 936,6	21 153,5	Остальные страны	
Австрия						16,7					Австрия	
Бельгия		175,8	397,0	255,6	451,1	433,1	779,3		80,2	104,3	Бельгия	
5904	Германия	19,2	57,5	39,6	67,5	78,6					Германия	
	Иран	676,7	1 424,1								Иран	
	Италия	58,6	134,7	39,0	66,4	78,8					Италия	
	Қытай	2 181,8	5 775,0	1 495,4	2 686,4	2 900,5	381,8	379,8			Китай	
	Латвия	10 146,3	25 805,0	18 439,3	30 037,2	34 566,9	19 044,4	30 801,4	15 856,4	21 049,2	Латвия	
	Польша	19,6	44,1								Польша	
	Түркия	179,9	437,8	89,5	153,3	357,8	528,2				Турция	
	Линолеум, м2	133,0	3,0	147,0	0,5	87,0	6,9	1,8	373,0	52,9	Линолеум, м2	
	ТМД елдері			147,0	0,5	20,0	0,0	1,8	335,0	52,8	Страны СНГ	
	Қырғызстан			60,0	0,2				273,0	52,7	Кыргызстан	
	Ресей			87,0	0,3	20,0	0,0	1,8	62,0	0,2	Россия	
	Әлемнің басқа елдері	133,0	3,0			67,0	6,9	0,0	38,0	0,1	Остальные страны	

Жалғасы	ЕАЭО СЭҚТН коды Код ТНВЭД ЕАЭС	Тауардың атауы, өлшем бірлігі, жеткізілетін елі	2011		2012		2013		2014		2015		Продолжение
			көлемі	мың АҚШ доллары	көлемі	мың АҚШ доллары	көлемі	мың АҚШ доллары	көлемі	мың АҚШ доллары	көлемі	мың АҚШ доллары	
			количество	Тыс. долларов США	количество	Тыс. долларов США	количество	Тыс. долларов США	количество	Тыс. долларов США	количество	Тыс. долларов США	
680610		Испания	133,0	3,0									Испания
		Италия											Италия
		Малайзия					40,0	0,3			38,0	0,1	Малайзия
		Нидерланд					27,0	6,6					Нидерланды
		Біріккен Корольдік											Соединенное
		Төкпелі,											Королевство
		беттердегі немесе											
		рулондардағы											
		қожмақта,											
		минералдық											
		силикат мақта											
		және ұқсас											
		минерал мақталар,											Шлаковата,
		тонна	2 528,6	1 664,5	1 779,5	1 183,8	2 944,0	2 695,0	622,7	471,5	127,9	62,1	или рулонах, тонн
6809		ТМД елдері	2 528,6	1 664,5	1 779,5	1 183,8	2 941,3	2 690,7	622,6	470,9	126,6	60,1	Страны СНГ
		Әзербайжан					3,0	5,3					Азербайджан
		Қырғызстан							19,4	21,0	15,0	14,0	Кыргызстан
		Ресей	2 528,6	1 664,5	1 775,6	1 171,4	2 932,6	2 678,2	538,3	372,4	111,4	45,0	Россия
		Тәжікстан					5,8	7,3	11,6	15,5			Таджикистан
		Түркменстан									0,1	1,1	Туркмения
		Өзбекстан			2,0	1,0			53,4	62,1			Узбекистан
		Әлемнің басқа			1,9	11,4							Остальные страны
		елдері					2,7	4,3	0,0	0,5	1,3	2,0	мира
		Грузия					2,7	3,4			1,3	1,9	Грузия
		Ирак					0,0	0,9	0,0	0,4			Ирак
		Италия											Италия
									0,0	0,1	0,0	0,1	Соединенное
													Королевство
6809		Біріккен Корольдік											
		Ғаныштан немесе											
		оның негізіндегі											
		қоспалардан											
		жасалған											Изделия из гипса
		бұйымдар, тонна	55 572,3	11 208,8	54 536,4	12 136,7	55 542,0	13 077,0	57 061,2	13 904,8	39 793,1	6 943,9	или смесей на его
		ТМД елдері	55 422,3	11 177,4	54 536,4	12 136,7	55 542,0	13 076,9	57 061,2	13 904,8	39 793,0	6 943,2	основе, тонн
		Қырғызстан	29 990,3	5 965,6	27 745,2	6 122,6	22 297,9	5 032,0	24 618,0	5 577,9	18 402,8	2 677,2	Страны СНГ
		Ресей	6 189,7	1 110,8	6 471,8	1 090,9	7 697,4	1 361,8	2 521,1	421,4			Кыргызстан
		Тәжікстан	17 262,7	3 636,8	20 319,4	4 923,2	25 546,6	6 683,1	29 922,1	7 905,5	21 390,2	4 265,5	Россия
		Түркменстан	934,1	253,9									Таджикистан
		Өзбекстан	1 045,5	210,3									Туркмения
		Әлемнің басқа											Остальные страны
		елдері	150,0	31,4			0,1	0,1			0,2	0,6	мира
		Ауғанстан	123,0	26,3									Афганистан
		Бельгия	0,1	0,2									Бельгия
		Германия									0,2	0,6	Германия
		Италия	0,0	0,0									Италия
		Қытай	26,9	4,8			0,0	0,0					Китай
		БАӘ											ОАЭ



ЕАЭО СЭҚТН коды Код ТНВЭД ЕАЭС	Тауардың атауы, өлшем бірлігі, жеткізілетін елі	2011		2012		2013		2014		2015		Наименование товара, единицы измерения, страны назначения
		көлемі	мың АҚШ доллары	көлемі	мың АҚШ доллары	көлемі	мың АҚШ доллары	көлемі	мың АҚШ доллары	көлемі	мың АҚШ доллары	
		количество	Тыс. долларов США	количество	Тыс. долларов США	количество	Тыс. долларов США	количество	Тыс. долларов США	количество	Тыс. долларов США	
Корея												
Республика Корея												
681011	Біріккен Корольдік	0,0	0,0			0,0	0,1					Республика Корея
	Құрылыс блоктары											Соединенное
	мен кірпіштер,											Королевство
	тонна	1 056,5	93,0	364,8	64,3	96,8	14,0	1 050,6	152,1	305,3	30,2	Строительные
	ТМД елдері	1 056,5	93,0	364,8	64,3	96,8	14,0	1 050,6	152,1	305,3	30,2	блоки и кирпичи,
6907-6908	Қырғызстан	1 047,0	85,3	260,6	51,3			55,2	6,9			Страны СНГ
	Ресей	9,5	7,7	104,2	13,0	96,8	14,0	995,4	145,2	305,3	30,2	Кыргызстан
	Қыш тақтайшалар											Россия
	және тақталар, м2	4 610,0	41,4	4 766,8	33,5	24 994,0	53,2	9 821,6	153,5	46 461,5	176,0	Плиты и плитки
	ТМД елдері	3 225,0	32,8	4 766,8	33,5	24 954,0	41,7	9 821,6	153,5	46 461,5	176,0	керамические, м2
	Әзербайжан			721,9	15,4							Страны СНГ
	Қырғызстан			76,9	1,7	456,0	4,3	472,6	14,7	28 394,1	96,4	Азербайджан
	Ресей	3 045,0	30,3	3 968,0	16,4	24 498,0	37,4	9 349,0	138,9	2 142,2	4,2	Кыргызстан
	Тәжікстан	180,0	2,5							15 925,2	75,5	Россия
	Әлемнің басқа											Таджикистан
6910	елдері	1 385,0	8,6			40,0	11,5					Остальные страны
	Қытай	1 385,0	8,6									мира
	Моңғолия					40,0	11,5					Китай
	Франция											Монголия
	Раковиналар,											Франция
	қолжуғыштар,											
	раковиналардың											Раковины,
	аспалары,											умывальники,
	ванналар, биде,											консоли раковин,
	унитаждар, су											ванны, биде,
	жіберетін шағын											унитазы, сливные
	бақтар, писсуарлар											бачки, писсуары
	және қыштан											и аналогичные
	жасалған ұқсас											санитарно-
	санитарлық-											технические
	техникалық											изделия из
	бұйымдар, дана	269,0	8,7	123,0	6,9	658,0	7,7	693,0	18,5	11 287,0	172,3	керамики, шт
	ТМД елдері	266,0	8,3	123,0	6,9	658,0	7,7	693,0	18,5	11 260,0	172,0	Страны СНГ
	Әзербайжан	24,0	1,2									Азербайджан
6910	Қырғызстан											Кыргызстан
	Ресей	200,0	5,2	123,0	6,9	344,0	6,2	14,0	0,1	5 775,0	111,2	Россия
	Тәжікстан	33,0	1,2					679,0	18,5	557,0	24,4	Таджикистан
	Түркменстан	1,0	0,5							2,0	0,1	Туркмения
	Өзбекстан	8,0	0,2			314,0	1,5			4 926,0	36,3	Узбекистан
6910	Әлемнің басқа											Остальные страны
	елдері	3,0	0,3							27,0	0,2	мира
	Германия	1,0	0,1									Германия
	Корея											Республика Корея
	Республикасы	2,0	0,2							27,0	0,2	Турция
6910	Түркия											

Жалғасы		Тәуардың атауы, өлшем бірлігі, жеткізілетін елі	2011		2012		2013		2014		2015		Продолжение
			көлемі	мың АҚШ доллары	көлемі	мың АҚШ доллары	көлемі	мың АҚШ доллары	көлемі	мың АҚШ доллары			
											көлемі	көлемі	
ЕАЭО СЭҚТН коды Код ТНВЭД ЕАЭС	количество	Тыс. долларов США	количество	Тыс. долларов США	количество	Тыс. долларов США	количество	Тыс. долларов США	количество	Тыс. долларов США	количество	Тыс. долларов США	Наименование товара, единицы измерения, страны назначения
7003	Құйылған және прокаттық, табақтар түріндегі немесе пішінделген жұтатын, шағылыстыратын немесе шағылыстыр- майтын қабаты бар немесе жоқ, алайда қандай да бір өзге тәсілмен өңделмеген шыны, м2												
	0,0	0,1			0,1	2,3							Стекло литое и прокатное, листовое или профили-рованное, имеющее или не имеющее поглощающий, отражающий или неотражающий слой, но не обработанное каким-либо иным способом, м2
					0,1	2,3							Страны СНГ
					0,1	2,3							Россия
					0,1	2,3							Остальные страны мира
					0,1	2,3							ОАЭ
					0,1	2,3							Серебро (включая серебро с гальваническим покрытием из золота или платины), необработанное или полуобрабо- танное, или в виде порошка, тонн
					0,1	2,3							Остальные страны мира
					0,1	2,3							Германия
					0,1	2,3							Гонконг
7106	539,9	618 265,6	1 006,9	986 994,6	954,9	643 667,6	1 036,2	463 394,4	1 282,5	482 419,8	1 282,5	482 419,8	Республика Корея
	539,9	618 265,6	1 006,9	986 994,6	954,9	643 667,6	1 036,2	463 394,4	1 282,5	482 419,8	1 282,5	482 419,8	Соединенное Королевство
	104,2	125 677,8	17,4	18 084,3	0,0	32,0	0,0	32,0	0,0	32,0	0,0	32,0	США
			67,7	66 250,6	97,9	68 003,0							Швейцария
													Золото (включая золото с гальваническим покрытием из платины) необработанное или полуобрабо- танное, или в виде порошка, тонн
	16,0	18 246,3	32,0	31 421,1	25,5	19 259,8	25,5	19 259,8	243,8	139 690,5	1 275,8	479 270,5	ОАЭ
	29,0	30 431,1	349,3	348 879,2	253,2	196 324,3	253,2	196 324,3	243,8	139 690,5	1 275,8	479 270,5	Серебро (включая серебро с гальваническим покрытием из золота или платины), необработанное или полуобрабо- танное, или в виде порошка, тонн
	77,6	93 739,4											Остальные страны мира
	313,1	350 171,1	540,5	522 359,4	578,3	360 048,4	792,4	323 703,8					Германия
													Гонконг
7108	27,1	983 536,8	20,3	861 501,4	15,4	446 276,8	8,3	257 729,5	7,3	211 832,5	6,6	211 701,2	Республика Корея
	0,0	1 232,8	0,3	17 720,4	0,3	19 130,1	5,9	210 176,2	0,4	17 340,8	0,4	17 340,8	Соединенное Королевство
	0,0	1 232,8	0,3	17 720,4	0,3	19 130,1	0,4	24 677,5	0,4	17 340,8	0,4	17 340,8	США
													Швейцария
													Золото (включая золото с гальваническим покрытием из платины) необработанное или полуобрабо- танное, или в виде порошка, тонн
													ОАЭ
													Серебро (включая серебро с гальваническим покрытием из золота или платины), необработанное или полуобрабо- танное, или в виде порошка, тонн
													Остальные страны мира
													Германия
													Гонконг

Жалғасы

Продолжение

146

ЕАЭО СЭҚТН коды Код ТНВЭД ЕАЭС	Тауардың атауы, өлшем бірлігі, жеткізілетін елі	2011		2012		2013		2014		2015		Наименование товара, единицы измерения, страны назначения	
		көлемі	мың АҚШ доллары	көлемі	мың АҚШ доллары	көлемі	мың АҚШ доллары	көлемі	мың АҚШ доллары	көлемі	мың АҚШ доллары		
7202	Ресей											Россия	
	Әлемнің басқа елдері	27,1	982 304,0	20,0	843 781,0	15,2	427 146,8	2,4	47 553,3	0,8	131,3	Остальные страны мира	
	Германия	0,1	5 124,7			0,4	8 813,7	0,4	9 812,0			Германия	
	Италия	2,0	62 469,8	1,1	55 991,4	0,3	7 199,8	0,0	104,3			Италия	
	Біріккен Корольдік	25,0	914 709,5	18,9	787 789,6	14,6	411 133,2	0,0	1,8	0,8	131,3	Соединенное Королевство	
	Швейцария							2,0	37 635,1			Швейцария	
	Феррокорытталар, тонна	1 254 767,8	1 935 947,7	1 341 176,1	1 875 204,6	1 353 463,2	1 722 281,4	1 245 083,0	1 839 510,9	1 154 028,0	1 357 186,4	Ферросплавы, тонн	
	ТМД елдері	169 191,9	225 637,6	158 845,5	193 777,9	145 186,8	159 620,8	187 606,0	494 007,7	67 095,1	61 876,9	Страны СНГ	
	Беларусь	355,3	428,6			212,0	57,4	250,0	5,0	729,3	1 125,5	Беларусь	
	Қырғызстан			60,0	1,5	445,0	25,8	130,0	5,9			Кыргызстан	
	Ресей	160 035,5	212 797,2	152 819,4	186 780,3	136 086,8	149 344,4	177 476,5	480 661,8	62 589,3	55 799,1	Россия	
	Тәжікстан	120,0	33,9	59,0	21,4	60,0	22,5	59,9	22,5	60,0	22,7	Таджикистан	
	Өзбекстан	336,7	493,7	644,3	800,3	312,9	370,5	315,6	481,1	255,7	312,8	Узбекистан	
	Украина	8 344,4	11 884,2	5 262,8	6 174,4	8 070,1	9 800,2	9 374,1	12 831,6	3 460,9	4 616,9	Украина	
	Әлемнің басқа елдері	1 085 575,9	1 710 310,1	1 182 330,6	1 681 426,7	1 208 276,4	1 562 660,6	1 057 476,9	1 345 503,2	1 086 932,8	1 295 309,5	Остальные страны мира	
	Австралия	4 789,9	7 802,2	4 453,2	7 110,8	1 235,3	1 758,3	2 402,4	3 366,8	1 295,4	1 763,4	Австралия	
	Бразилия									1 270,1	1 376,9	Бразилия	
	Мажарстан	310 371,9	527 676,0	212 046,7	330 989,1	22,9	42,1	128,0	39,7	201,0	60,0	Венгрия	
	Германия												Германия
	Үндістан	1 000,1	1 604,5	2 572,6	3 937,1	2 975,4	3 979,8	2 165,6	3 052,2	623,1	841,2	Индия	
	Италия	23 657,2	36 181,1	25 020,3	37 484,6	31 977,3	43 378,2	21 213,6	28 034,3	19 565,0	22 488,2	Италия	
	Қытай	284 261,3	394 445,7	394 268,7	482 864,7	409 379,0	474 654,3	323 460,8	361 167,5	388 727,8	420 878,2	Китай	
	Корея (КХДР)									1 313,2	1 511,6	Корея (КНДР)	
	Нидерланд	28 994,9	46 719,9	79 483,5	132 016,5	72 700,4	108 894,1	33 704,1	48 351,0	50 588,1	58 750,5	Нидерланды	
	Жаңа Зеландия					1,0	343,8					Новая Зеландия	
	Польша									1 360,3	1 172,6	Польша	
	Корея	44 446,1	74 324,9	33 426,8	54 415,1	45 210,1	68 515,1	51 284,6	73 536,9	67 259,6	89 202,9	Республика Корея	
	Республикасы	10 554,8	16 083,8	11 301,8	16 788,2	16 737,5	22 631,7	17 863,0	23 660,4	14 376,0	17 028,0	Словения	
	Словения												Соединенное
	Біріккен Корольдік	48 511,2	73 574,1	61 669,6	82 627,6	112 544,7	139 540,8	104 543,4	141 480,9	4 623,2	6 718,7	Корольство	
	АҚШ									51 166,6	66 252,7	США	
	Тайвань (Қытай)			547,5	851,5	1 809,3	2 458,3	2 658,6	3 747,7	1 226,4	1 482,9	Тайвань (Китай)	
	Түркия	1 035,6	1 232,4	162,0	153,1	13 277,1	12 896,7			198,9	208,9	Түркия	
	Чех Республикасы												Чешская
	Чили	135,7	128,1	10 961,2	13 626,0	17 928,9	20 410,2	12 013,5	14 633,4	9 376,5	12 454,6	Республика	
	Швеция									650,3	827,9	Чили	
	Жапония	327 817,2	530 537,4	346 351,7	518 539,5	354 385,2	483 141,9	376 275,7	493 025,5	16 750,0	22 266,4	Швеция	
									377 515,9	467 347,3	Япония		

Қазақстан Республикасының сыртқы саудасы

Жалғасы		2011		2012		2013		2014		2015		Продолжение		
ЕАЭО СЭҚТН коды Код ТНВЭД ЕАЭС	Тауардың атауы, өлшем бірлігі, жеткізілетін елі	көлемі	мың АҚШ доллары	көлемі	мың АҚШ доллары	көлемі	мың АҚШ доллары	көлемі	мың АҚШ доллары	көлемі	мың АҚШ доллары			
		количество	тыс. долларов США	количество	тыс. долларов США	количество	тыс. долларов США	количество	тыс. долларов США	количество	тыс. долларов США			
7204	Қара металдардың қалдықтары мен сынықтары; қайта балқытуға арналған қара металдардың құйма металдары (шікі құрамды құйма металдар), тонна ТМД елдері Әзербайжан Беларусь Қырғызстан Молдова Ресей Өзбекстан Украина Әлемнің басқа елдері Ауғанстан Бельгия Германия Грекия Дания Иран Испания Италия Кипр Қытай Латвия Литва Нидерланд БАӘ Пәкістан Польша Румыния	1 158 862,2	231 496,0	626 645,0	191 008,4	724 678,8	212 881,0	201 473,3	58 016,6	1 353 019,7	40 108,1	Отходы и лом черных металлов; слитки черных металлов для переплавки (шихтовые слитки), тонн Страны СНГ Азербайджан Беларусь Кыргызстан Молдова Россия Узбекистан Украина Остальные страны мира Афганистан Бельгия Германия Греция Дания Иран Испания Италия Кипр Китай Латвия Литва Нидерланды ОАЭ Пакистан Польша Румыния Соединенное Королевство Турция Финляндия Швейцария Эстония		
		687 224,2	100 537,9	343 465,5 81 672,8	104 389,1 27 870,0	558 898,9 2 596,4	154 358,0 804,9	191 964,5	50 310,7	1 346 166,2	35 758,3			
										20,0	20,0		40,0	

Жалғасы

Продолжение

ЕАЭО СЭҚТН коды Код ТНВЭД ЕАЭС	Тауардың атауы, өлшем бірлігі, жеткізілетін елі	2011		2012		2013		2014		2015		Наименование товара, единицы измерения, страны назначения	
		көлемі	мың АҚШ доллары	көлемі	мың АҚШ доллары	көлемі	мың АҚШ доллары	көлемі	мың АҚШ доллары	көлемі	мың АҚШ доллары		
7208-7212, 7219-7220, 7225-7226	Темірден, легіріленген және легіріленбеген, топтанбайтын болаттан жасалған жазық илек, тонна ТМД елдері Әзербайжан Армения Беларусь Қырғызстан Молдова Ресей Тәжікстан Түркменстан Өзбекстан Украина Әлемнің басқа елдері Австрия Ауғанстан Буркина-Фасо Вьетнам Германия Грузия Египет Үндістан Индонезия Иордания Ирак Иран Италия Қытай Корея (ҚНДР) Латвия Ливан Литва Монғолия Нигерия БАӘ Пәкістан Панама Корея Республикасы Сенегал Сингапур Сирия Таиланд Түркия	2 581 639,4	2 042 567,6	1 764 987,6	1 276 220,5	1 759 549,1	1 168 835,2	1 924 166,7	1 193 217,9	1 978 736,8	942 371,3	Прокат плоский из железа, нелегированной и легированной, нержавеющей	
		1 089 273,0	984 987,1	1 080 239,1	864 857,0	1 107 968,6	797 926,5	969 927,5	652 947,8	890 307,5	489 244,3		Страны СНГ
		37 458,6	34 769,1	29 992,3	29 102,7	46 880,0	38 180,2	29 358,5	23 165,1	27 181,3	17 028,7		Азербайджан
		1 758,5	1 788,3	33 545,7	33 118,8	20 583,4	18 883,6	61,7	62,6	16 444,4	12 706,8		Армения
		31 631,3	33 605,8	29 770,8	23 894,6	52 332,0	37 581,7	6 106,8	5 494,3	55 434,3	31 499,8		Беларусь
		21 524,1	19 763,8	126,3	114,1	862 094,7	608 162,0	60 749,4	43 922,3	123,1	47,1		Молдова
		873 125,5	785 869,5	913 396,0	719 155,0	862 094,7	608 162,0	750 249,3	491 028,1	681 857,9	362 353,4		Россия
		4 335,8	3 671,8	3 665,4	2 805,9	5 117,8	3 501,4	6 626,3	4 322,7	15 598,7	7 180,7		Таджикистан
		2 574,4	1 950,0	4 761,9	3 270,5	4 467,5	2 970,9	2 188,3	1 332,2	2 021,0	1 186,4		Туркмения
		67 496,4	54 907,8	43 712,0	35 238,2	84 580,8	62 315,9	83 549,5	57 777,0	72 841,7	43 359,6		Узбекистан
		48 987,5	48 345,2	21 268,7	18 157,1	31 912,4	26 330,8	31 037,7	25 843,5	18 805,1	13 882,0		Украина
		1 492 366,4	1 057 580,4	684 748,5	411 363,5	651 580,5	370 908,7	954 239,2	540 270,1	1 088 429,4	453 127,0		Остальные страны мира
		23 225,4	16 192,1	31 600,7	20 471,5	29 986,6	17 665,2	10,1	5,7	68 091,0	29 735,4		Австрия
		992,1	730,9					29 775,9	17 397,9				Афганистан
		9 393,5	6 203,5	5 173,4	2 485,4								Буркина-Фасо
		10,0	8,4										Вьетнам
		6 624,6	5 902,2	60,5	70,9	4 743,5	3 841,0	3 770,4	3 001,0	5 441,4	3 093,4		Германия
		12 370,6	10 206,1	3 218,9	2 423,9								Грузия
		122,9	114,9	13 454,1	6 923,6	4 936,1	2 445,9	3 031,1	1 952,7	5 070,2	2 732,5		Египет
		11 466,4	7 479,9	37 965,8	19 794,6								Индия
		2 696,1	2 344,9	368,9	326,1								Индонезия
		1 224 996,9	878 242,9	329 371,6	213 692,0	1 445,7	762,2	7 338,9	4 521,5	20 352,0	9 600,6		Иордания
		19,1	12,6	11,5	4,6	473 655,0	275 792,5	879 490,1	498 497,8	956 887,8	394 211,2		Ирак
		142 409,2	87 823,7	191 034,2	102 001,1	130 337,8	66 536,8	26 347,0	12 226,1	31 457,9	13 172,4		Иран
				180,6	87,0								Италия
		490,5	338,5	114,2	74,9								Корея (КНДР)
		9 944,7	10 779,2	2 078,0	1 238,8	1 087,3	1 106,4			1 063,6	529,3		Латвия
				9 694,7	10 256,3	182,2	108,8						Литва
		7 739,7	5 748,0										Монголия
		242,0	179,2										Нигерия
		2 738,9	1 773,9	27 595,4	14 551,7	5 203,1	2 613,9	3 186,4	1 814,9	64,6	46,7		ОАЭ
		184,7	129,3					57,1	32,6				Пакистан
													Панама
		24 782,5	16 171,8	15 817,2	7 762,7								Республика Корея
		1 530,4	1 163,0										Сенегал
		62,8	40,9										Сингапур
		3 707,3	2 916,1	1 568,7	1 226,8			1 231,5	815,4				Сирия
		6 616,4	3 078,2	15 440,1	7 971,6								Таиланд
						0,1	0,7						Турция

Жалғасы		2011		2012		2013		2014		2015		Продолжение		
ЕАЭО СЭҚТН коды Код ТНВЭД ЕАЭС	Тәуардың атауы, өлшем бірлігі, жеткізілетін елі	көлемі	мың АҚШ доллары	көлемі	мың АҚШ доллары	көлемі	мың АҚШ доллары	көлемі	мың АҚШ доллары	көлемі	мың АҚШ доллары	Наименование товара, единицы измерения, страны назначения		
		количество	тыс. долларов США	количество	тыс. долларов США	количество	тыс. долларов США	количество	тыс. долларов США	количество	тыс. долларов США			
7213-7215, 7221-7222, 7227-7228	Темірден, легіріленген және легіріленбеген, тоттанбайтын болаттан жасалған шыбықтар, тонна ТМД елдері Әзербайжан Беларусь Қырғызстан Ресей Тәжікстан Түркменстан Өзбекстан Әлемнің басқа елдері Ауғанстан Иран Қытай Нидерланд БАӘ АҚШ Финляндия Радияторлар және олардың бөліктері, тонна ТМД елдері Әзербайжан Беларусь Қырғызстан Ресей Өзбекстан Әлемнің басқа елдері Қытай Моңғолия Нидерланд Корея Республикасы Біріккен Корольдік Түркия	18 041,0	7 545,9	29 163,8	15 362,1	52 782,1	31 622,5	88 769,6	137 720,8	53 681,1	Стали, тонн	Прутки из железа, легированной и легированной и нержавеющей Страны СНГ Азербайджан Беларусь Кыргызстан Россия Таджикистан Туркмения Узбекистан Остальные страны мира Афганистан Иран Китай Нидерланды ОАЭ США Финляндия Радияторы и их части, тонн Страны СНГ Азербайджан Беларусь Кыргызстан Россия Узбекистан Остальные страны мира Китай Монголия Нидерланды Республика Корея Соединенное Королевство Турция		
		16 292,8	6 850,6	26 982,9	14 456,6	43 999,4	25 997,5	84 235,4	124 601,3	49 234,9	Страны СНГ			
		274,4	219,1	1 416,7	963,7	2 311,6	1 408,5	2 669,9	7 414,1	3 198,6	Кыргызстан			
		92,8	113,9	127,8	168,5	12 118,9	8 177,3	13 838,9	23 174,3	7 891,6	Россия			
		5,2	10,7	817,2	558,5	5 115,3	2 934,2	18 279,8	46 860,3	18 330,2	Таджикистан			
		9 835,9	4 518,7	20 865,0	11 480,8	20 227,0	11 254,6	24 409,2	27 572,1	11 768,4	Туркмения			
		6 084,5	1 988,2	3 756,2	1 285,1	4 157,3	2 183,8	14 665,7	8 217,6	3 233,7	Узбекистан			
		1 748,1	695,3	2 180,9	905,5	8 782,6	5 625,0	4 534,1	13 119,5	4 446,2	мира			
		1 669,0	579,1	2 164,9	902,5	8 768,4	5 622,1	3 786,2	12 712,5	4 297,4	Афганистан			
		27,3	3,4	16,0	2,9	14,3	2,9	747,2	407,0	148,7	Иран			
		0,0	0,1							0,0	0,1		Китай	
					0,1			0,0	0,6				ОАЭ	
													США	
			51,8	112,6									Финляндия	
		732211-732219		801,7	1 951,3	1 865,9	2 850,7	1 742,5	3 423,3	2 740,4	3 606,6		771,2	Радияторы и их части, тонн
				766,6	1 848,1	1 865,9	2 850,7	1 742,5	3 423,3	2 740,3	3 603,5		771,2	Страны СНГ
		0,5	1,1								Азербайджан			
		14,0	210,0								Беларусь			
		0,1	7,1	0,3	5,0			392,0	1,9		Кыргызстан			
		752,0	1 629,9	1 865,3	2 845,1	1 742,5	3 423,3	2 348,3	3 601,6	752,9	Россия			
				0,3	0,6					18,3	Узбекистан			
								0,1	3,0		Остальные страны			
		35,1	103,2								мира			
		1,2	1,3								Китай			
		33,7	101,7					0,1	3,0		Монголия			
											Нидерланды			
		0,0	0,0								Республика Корея			
		0,2	0,1								Соединенное Королевство			
		0,0	0,1								Турция			

Жалғасы

Продолжение

Жалғасы		2011				2012		2013		2014		2015		Продолжение	
ЕАЭО СЭҚТН коды код ТНВЭД ЕАЭС	Тауардың атауы, өлшем бірлігі, жеткізілетін елі	көлемі	мың АҚШ доллары	көлемі	мың АҚШ доллары	көлемі	мың АҚШ доллары	көлемі	мың АҚШ доллары	көлемі	мың АҚШ доллары	көлемі	мың АҚШ доллары	Наименование товара, единицы измерения, страны назначения	
		количество	тыс. долларов США	количество	тыс. долларов США	количество	тыс. долларов США	количество	тыс. долларов США	количество	тыс. долларов США	количество	тыс. долларов США		
7324	Қара металдардан жасалған санитарлық-техникалық жабдық және оның бөліктері, тонна ТМД елдері Беларусь Қырғызстан Молдова Ресей Тәжікстан Өзбекстан Украина Әлемнің басқа елдері Австрия Германия Ирак Иран Испания Қытай Корея Республикасы	4 264,7	9 282,3	4 158,6	7 710,2	3 882,1	7 551,6	4 595,9	8 102,7	3 040,8	5 411,6	3 040,8	5 411,6	Санитарно-техническое и его части, из черных металлов, тонн	
		4 264,5	9 281,1	4 158,5	7 705,1	3 882,0	7 549,2	4 595,6	8 102,5	3 040,4	5 410,6	3 040,4	5 410,6	Страны СНГ	
		126,7	945,7	66,9	138,7	84,2	169,3	158,9	321,6	39,5	82,6	39,5	82,6	Беларусь	
		57,5	127,9	12,1	31,3	37,1	88,2	55,3	142,1	29,4	53,5	29,4	53,5	Кыргызстан	
		14,6	30,2					7,9	16,3					Молдова	
		4 065,7	8 177,2	4 055,1	7 479,2	3 735,5	7 233,5	4 347,6	7 566,0	2 929,9	5 201,6	2 929,9	5 201,6	Россия	
				24,4	55,9	25,2	58,2	25,9	56,6	27,2	48,0	27,2	48,0	Таджикистан	
		0,0	0,2							14,3	24,9	14,3	24,9	Украина	
		0,2	1,1	0,1	5,1	0,2	2,4	0,3	0,2	0,4	0,9	0,2	0,4	0,9	Остальные страны мира
						0,0	0,1	0,0	0,1	0,2	Австрия	0,2	0,2	Австрия	
		0,2	1,1			0,1	2,3	0,3	0,1	0,0	Германия	0,1	0,0	Германия	
		0,0	0,0								Ирак	0,8	0,0	Иран	
7403	Тазартылған мыс және өңделмеген мыс қорыппалары, тонна ТМД елдері Әзербайжан Беларусь Ресей Тәжікстан Әлемнің басқа елдері Австралия Болгария Германия Египет Үндістан Иран Италия Кипр	323 867,5	2 752 965,7	333 876,2	2 510 256,6	379 250,1	2 693 461,8	258 894,2	1 711 576,4	354 505,7	1 919 682,3	354 505,7	1 919 682,3	Рафинированная медь и сплавы медные и слитки медные, необработанные, тонн	
		41 526,0	334 107,5	604,3	8 167,0	4 370,0	32 973,0	332,8	1 019,4	0,0	0,0	0,0	0,0	Страны СНГ	
		253,7	2 176,5	122,3	1 032,5	224,0	1 664,6	100,0	300,0	0,0	0,0	0,0	0,0	Азербайджан	
		18,0	172,3					232,8	719,3	0,0	0,0	0,0	0,0	Беларусь	
		41 254,3	331 758,7	482,0	7 134,5	4 146,0	31 308,4	0,0	0,0	0,0	0,0	0,0	0,0	Россия	
															Таджикистан
		282 341,6	2 418 858,1	333 271,9	2 502 089,6	374 880,1	2 660 488,8	258 561,4	1 710 557,0	354 505,7	1 919 682,3	354 505,7	1 919 682,3	Остальные страны мира	
										41,1	223,1	41,1	223,1	Австралия	
															Бельгия
															Болгария
		1 757,7	12 271,3	2 341,9	15 173,6	2 446,5	16 627,9	2 236,1	14 425,1	4 150,9	23 016,6	4 150,9	23 016,6	Германия	
				324,1	2 408,7	129,7	885,9	326,1	2 199,7	1 414,1	8 323,2	1 414,1	8 323,2	Египет	
						84,9	512,3	102,2	408,8	102,2	408,8	Индия			
11,4	55,2					438,8	2 951,0	129,0	856,7	129,0	856,7	Иран			
						43,7	63,5	172,3	245,6	172,3	245,6	Италия			
													Кипр		

Жалғасы		2011				2012				2013				2014				2015				Продолжение																																																																																																																																																																																																																																																																																																																																																																																																																																																																																																																																																												
		Тәуардың атауы, өлшем бірлігі, жеткізілетін елі		көлемі	мың АҚШ доллары	көлемі	мың АҚШ доллары	көлемі	мың АҚШ доллары	көлемі	мың АҚШ доллары	көлемі	мың АҚШ доллары	көлемі	мың АҚШ доллары	көлемі	мың АҚШ доллары	көлемі	мың АҚШ доллары	Наименование товара, единицы измерения, страны назначения																																																																																																																																																																																																																																																																																																																																																																																																																																																																																																																																																														
ЕАЭО СЭҚТН коды Код ТНВЭД ЕАЭС	Қытай	158 372,3	1 353 579,4	187 748,7	1 389 577,1	223 615,2	1 566 602,5	173 570,9	1 137 218,8	144 914,8	769 927,5	Кытай	Литва	300,0	2 298,5	2 749,7	21 760,9	619,1	4 803,5	528,6	3 572,0	62,0	274,9	Литва	Мальта	490 945,1	6 463,3	1 004,7	6 463,3	91 621,2	490 945,1	Мальта	Нидерланд	2 488,5	805,2	441,5	2 488,5	Нидерланды																																																																																																																																																																																																																																																																																																																																																																																																																																																																																																																																												
	Корея	6 002,3	51 755,2	3 495,3	27 454,6							Корея	Румыния			24,7	441,9					0,4	10,6	Румыния	774,3	129,0	19,8	22,0	19,8	Сейшелы	Аравия	1 947,1	340,2	340,2	1 947,1	Сингапур	Соединенное Королевство	181 003,9	67 807,4	32 840,7	181 003,9	Королевство США	97,3	20,5	97,3	20,5	Таиланд	431 523,9	76 458,4	474 538,7	76 458,4	431 523,9	Турция	Финляндия	1 813,1	534,9	534,9	1 813,1	Эстония	Япония	Отходы и лом	41 014,2	6 868,6	36 784,9	9 295,9	41 014,2	медные, тонн	40 695,7	36 690,5	9 031,7	40 695,7	Страны СНГ	1 237,8	313,0	902,4	3 508,3	313,0	1 237,8	Беларусь	Молдова	39 457,9	8 718,7	33 182,2	5 900,4	33 182,2	Россия	Остальные страны	318,5	264,2	94,4	264,2	318,5	мира	294,7	241,0	18,9	241,0	Германия	18,9	4,3	4,9	4,3	Иран	Италия	Литва	Новая Зеландия	ОАЭ	Проволока медная, тонн	7 148,8	1 171,6	28 343,1	1 171,6	7 148,8	тонн	1 240,0	26 344,1	173,5	1 240,0	Страны СНГ	15,6	2,0	4,0	31,6	2,0	15,6	Кыргызстан	240,1	40,0	26 308,1	3 607,1	26 308,1	Молдова	Россия	Узбекистан	Украина	Остальные страны	5 908,8	998,1	1 999,0	998,1	5 908,8	мира	473,4	79,7	1 014,1	79,7	473,4	Германия	Кытай	5 435,4	918,4	139,6	139,6	5 435,4	Литва																																																																																																																																																																																																																																																																																																																																																																																																																							
	Мысты сым, тонна	24 997,5	12 120,8	15 358,2	117 461,4	9 250,4	68 400,8	3 891,6	28 343,1	1 171,6	7 148,8	тонн	ТМД елдері	1 538,8	12 667,5	2 310,4	18 515,2	3 233,2	23 110,9	3 611,2	26 344,1	173,5	1 240,0	Страны СНГ	Қырғызстан	15,6	2,0	4,0	31,6	2,0	15,6	Кыргызстан	Молдова	240,1	40,0	26 308,1	3 607,1	26 308,1	Молдова	Россия	Узбекистан	Украина	Остальные страны	5 908,8	998,1	1 999,0	998,1	5 908,8	мира	473,4	79,7	1 014,1	79,7	473,4	Германия	Кытай	5 435,4	918,4	139,6	139,6	5 435,4	Литва																																																																																																																																																																																																																																																																																																																																																																																																																																																																																																																				
	ТМД елдері	24 997,5	12 120,8	15 358,2	117 461,4	9 250,4	68 400,8	3 891,6	28 343,1	1 171,6	7 148,8	тонн	Қырғызстан	1 538,8	12 667,5	2 310,4	18 515,2	3 233,2	23 110,9	3 611,2	26 344,1	173,5	1 240,0	Страны СНГ	Молдова	15,6	2,0	4,0	31,6	2,0	15,6	Кыргызстан	Молдова	240,1	40,0	26 308,1	3 607,1	26 308,1	Молдова	Россия	Узбекистан	Украина	Остальные страны	5 908,8	998,1	1 999,0	998,1	5 908,8	мира	473,4	79,7	1 014,1	79,7	473,4	Германия	Кытай	5 435,4	918,4	139,6	139,6	5 435,4	Литва																																																																																																																																																																																																																																																																																																																																																																																																																																																																																																																				
	Ресей	14 581,9	80 411,3	6 897,7	40 142,8	8 384,8	46 958,5	5 900,4	33 182,2	8 718,7	39 457,9	Россия	Әлемнің басқа елдері	543,9	887,7	392,6	639,2	157,8	232,4	65,8	94,4	264,2	318,5	мира	294,7	241,0	18,9	241,0	Германия	18,9	4,3	4,9	4,3	Иран	Италия	Литва	Новая Зеландия	ОАЭ	Проволока медная, тонн	7 148,8	1 171,6	28 343,1	1 171,6	7 148,8	тонн	1 240,0	26 344,1	173,5	1 240,0	Страны СНГ	15,6	2,0	4,0	31,6	2,0	15,6	Кыргызстан	240,1	40,0	26 308,1	3 607,1	26 308,1	Молдова	Россия	Узбекистан	Украина	Остальные страны	5 908,8	998,1	1 999,0	998,1	5 908,8	мира	473,4	79,7	1 014,1	79,7	473,4	Германия	Кытай	5 435,4	918,4	139,6	139,6	5 435,4	Литва																																																																																																																																																																																																																																																																																																																																																																																																																																																																																												
	Германия	503,7	832,4	284,6	488,5	122,0	189,4	65,8	94,4	241,0	294,7	Германия	Үндістан																																																																																																																																																																																																																																																																																																																																																																																																																																																																																																																																																																					



ЕАЭО СЭҚТН коды Код ТНВЭД ЕАЭС	Тауардың атауы, өлшем бірлігі, жеткізілетін елі		2011		2012		2013		2014		2015		Наименование товара, единицы измерения, страны назначения
			көлемі	мың АҚШ доллары	көлемі	мың АҚШ доллары	көлемі	мың АҚШ доллары	көлемі	мың АҚШ доллары	көлемі	мың АҚШ доллары	
	тыс. долларов США	количество											
7601	Нидерланд	0,0	0,7										Нидерланды
	БАӘ	0,0	2,1										ОАЭ
	Біріккен Корольдік	0,1	2,4										Соединенное Королевство
	АҚШ												США
	Түркия												Түрция
	Финляндия	0,1	2,1			0,1				0,0	0,0		Финляндия
	Өңделмеген												Алюминий
	алюминий, тонна												неообработанный,
	ТМД елдері	223 992,8	541 481,8	230 602,4	447 988,8	242 181,8	464 046,2	175 723,3	349 144,3	198 959,2	377 880,2	тонн	
	Әзербайжан	112 550,4	287 281,5	111 352,8	217 572,7	171 842,6	320 341,5	130 930,7	248 750,5	77 698,9	141 091,4	Страны СНГ	
	Беларусь												177,2 Азербайджан
	Қырғызстан	10 880,0	21 865,1	5 855,7	11 491,4			11 813,8	22 561,6	6 742,7	11 953,4	Беларусь	
	Ресей	60,0	103,5			40,0	65,0					Кыргызстан	
	Өзбекстан	88 261,5	231 990,6	85 959,5	165 375,9	148 444,4	274 437,5	92 345,3	175 150,4	49 230,3	89 085,4	Россия	
	Украина	9 891,4	24 590,9	14 049,4	29 480,5	22 326,2	43 725,4	25 025,5	47 763,7	21 039,1	38 862,2	Узбекистан	
	Әлемнің басқа	3 457,4	8 731,4	5 488,2	11 224,9	1 032,0	2 113,6	1 746,1	3 274,9	580,5	1 013,3	Украина	
елдері												Остальные страны	
Белиз	111 442,4	254 200,3	119 249,6	230 416,1	70 339,1	143 704,8	44 792,7	100 393,7	121 260,3	236 788,8	мира		
Болгария			240,0	216,0	280,0	252,0			10 839,0	17 244,2	Болгария		
Виргин аралдары												Виргинские	
(Британия)	1 340,0	1 219,2	380,0	342,0								острова (Британия)	
Германия	745,6	3 423,0	857,7	3 964,8	345,2	5 248,1	402,8	7 460,5	472,2	4 315,8	Германия		
Грекия									66,4	100,5	Греция		
Италия									8 914,0	15 205,2	Италия		
Қытай	41 797,3	96 167,1	33 938,5	66 346,7	5 813,9	12 495,8	192,4	5 227,6	173,1	5 006,4	Китай		
Литва									40,0	32,8	Литва		
Монтенегро									2 410,7	3 651,5	Монтенегро		
Нидерланд	21,3	19,2							5 018,8	8 083,6	Нидерланды		
Норвегия									133,9	229,3	Норвегия		
Польша									19,0	77,4	Польша		
АҚШ	1,0	25,6							33 173,3	59 550,2	США		
Түркия	58 602,5	134 565,5	78 769,8	150 539,1	61 342,5	120 705,0	44 172,4	87 267,4	59 401,7	121 197,1	Түркия		
Чех Республикасы												Чешская	
Швейцария	7 285,0	16 095,5	5 033,6	8 536,9								Республика Швейцария	
Эстония	400,0	360,0										Эстония	
Жапония	1 249,6	2 325,3	30,0	470,3	23,2	377,7	25,0	438,2	598,2	2 094,7	Япония		
Өңделмеген												Свинец	
қорғасын, тонна												неообработанный,	
ТМД елдері	106 834,2	258 001,0	79 733,1	148 366,3	78 501,7	158 606,1	109 425,0	209 528,2	110 713,8	188 013,1	тонн		
Қырғызстан	12 824,0	29 215,9	2 478,0	5 039,5	337,6	710,1	2 034,2	4 159,4	1 216,6	2 434,0	Страны СНГ		
Ресей	0,0	0,1									Кыргызстан		
Тәжікстан	6 743,1	14 111,5	1 150,6	2 295,4	337,6	710,1	2 013,3	4 114,9	1 176,6	2 180,0	Россия		
Өзбекстан	40,0	96,8									Таджикистан		
	539,0	1 384,9	535,1	1 043,1					40,0	254,0	Узбекистан		

Жалғасы		Тауардың атауы, өлшем бірлігі, жеткізілетін елі	2011		2012		2013		2014		2015		Продолжение			
			көлемі	мың АҚШ доллары	көлемі	мың АҚШ доллары	көлемі	мың АҚШ доллары	көлемі	мың АҚШ доллары						
											количество	тыс. долларов США		количество	тыс. долларов США	количество
ЕАЭО СЭҚТН коды Код ТНВЭД ЕАЭС	Украина	5 501,9	13 622,5	792,3	1 701,0					21,0	44,5		Украина			
	Әлемнің басқа елдері	94 010,3	228 785,2	77 255,1	143 326,8	78 164,1	157 896,0	107 390,8	205 368,8	109 497,2	185 579,1		Остальные страны мира			
	Ауғанстан			5,0	5,3								Афганистан			
	Вьетнам											4 921,0	8 715,5	Вьетнам		
	Германия	1 042,6	3 680,4	734,3	1 225,0	246,0	305,1	56,8	149,8	441,0	802,3		Германия			
	Испания	46 595,1	112 042,2	41 789,2	72 321,2	43 963,3	85 593,0	85 386,7	157 769,6	81 054,3	133 856,5		Испания			
	Қытай	36 295,7	92 034,5	29 606,6	59 899,5	33 944,7	71 977,3	21 947,3	47 449,4	23 080,9	42 204,8		Китай			
	Латвия	8,0	6,8											Латвия		
	Литва	168,5	269,9	40,0	42,0									Литва		
	Жаңа Зеландия	480,5	1 137,1											Новая Зеландия		
	БАӘ			38,0	30,4			10,0	20,6					ОАЭ		
	Польша													Польша		
	Сауд Аравиясы	1 000,0	2 488,8											Саудовская Аравия		
	Біріккен Корольдік АҚШ	539,8	1 436,6											Соединенное Королевство		
	Таиланд	472,2	1 123,3											США		
	Тунис			671,6	1 260,2									Таиланд		
	Түркия			536,9	995,9									Тунис		
				3 813,3	7 527,1									Түркия		
	Чех Республикасы			20,2	20,2									Чешская Республика		
	Швейцария	5 161,9	12 185,2											Швейцария		
	Жапония	2 246,0	2 380,4											Япония		
														Цинк		
	7901	Өңделмеген мырыш, тонна	213 523,2	479 672,7	293 260,5	535 165,5	276 056,6	486 984,4	282 263,0	587 624,3	289 524,8	575 714,8		необработанный, тонн		
		ТМД елдері	21 791,2	49 063,0	11 617,7	22 508,3	19 418,5	38 221,0	25 687,9	57 496,5	28 571,3	58 701,3		Страны СНГ		
		Беларусь			457,0	927,1	489,0	945,6	312,6	696,9				Беларусь		
		Ресей	10 114,8	24 305,8	3 237,7	6 640,7	10 449,4	21 519,8	18 809,5	43 421,9	20 739,2	44 385,2		Россия		
		Украина	11 676,4	24 757,2	7 923,0	14 940,5	8 480,1	15 755,6	6 565,7	13 377,7	7 832,0	14 316,1		Украина		
		Әлемнің басқа елдері	191 732,0	430 609,7	281 642,8	512 657,2	256 638,0	448 763,4	256 575,1	530 127,8	260 953,6	517 013,5		Остальные страны мира		
		Ауғанстан	25,0	12,5			20,0	3,0						Афганистан		
		Германия	41,9	17,0	74,9	40,8	10,0	6,0						Германия		
		Иран			6,0	7,2	25,8	5,9						Иран		
		Италия	9 913,1	21 846,9										Италия		
		Қытай	109 250,1	239 036,5	149 645,3	276 484,8	170 024,9	314 322,9	173 630,2	359 365,5	165 097,2	330 004,2		Китай		
		Литва							19,8	43,0				Литва		
		Нидерланд	11 381,0	25 319,2	2 506,0	4 569,5								4 292,9	7 165,8	Нидерланды
		Словакия	2 909,4	6 910,0											Словакия	
		Түркия	58 211,5	137 467,6	129 410,6	231 554,9	86 439,9	134 212,0	82 925,1	170 719,3	91 388,1	179 510,4		Түркия		
		Жапония					117,4	213,6						333,1	Япония	

ЕАЭО СЭҚТН коды Код ТНВЭД ЕАЭС	2011		2012		2013		2014		2015		Наименование товара, единицы измерения, страны назначения
	көлемі	мың АҚШ доллары	көлемі	мың АҚШ доллары	көлемі	мың АҚШ доллары	көлемі	мың АҚШ доллары	көлемі	мың АҚШ доллары	
	количество	Тыс. долларов США	количество	Тыс. долларов США	количество	Тыс. долларов США	количество	Тыс. долларов США	количество	Тыс. долларов США	
8108	Титан және қалдықтары мен сынықтарын қоса алғанда, одан жасалған бұйымдар, тонна										
	19 419,6	169 188,6	22 826,4	218 879,9	10 379,4	107 844,6	6 797,3	89 660,8	8 364,0	102 833,7	Титан и изделия из него, включая
	24,3	44,1		2,5	19,6	205,3	0,1	1,5	0,5	0,5	отходы и лом, тонн
	ТМД елдері										
	Беларусь										
	Қырғызстан										
	24,3	44,1		1,9	19,6	205,3	0,1	1,5	0,0	0,0	Страны СНГ
	Ресей										
	19 395,3	169 144,5	22 826,4	218 877,4	10 359,8	107 639,4	6 797,2	89 659,3	8 363,5	102 833,2	Беларусь
	Әлемнің басқа елдері										
	Германия										
	Үндістан										
	37,1	43,6	60,0	690,0	180,0	1 872,0	0,0	2,3	0,5	0,5	Кыргызстан
	4 189,4	34 737,6	5 453,5	119,5			390,0	4 551,3	15,0		Россия
8482	Испания										
	Нидерланд										
	4 580,0	53 349,5	7 694,5	89 556,0	3 698,4	35 993,4	960,0	5 731,2	712,0	4 287,4	Остальные страны
	Корея										
	Республикасы										
	Біріккен Корольдік										
	960,0	7 298,4	1 725,0	14 068,5	239,0	1 058,3			600,0	4 680,0	мира
	7 830,0	58 400,6	6 915,0	59 660,0	360,0	3 205,1	1 125,0	10 057,7	2 201,0	17 323,1	Германия
	43,8	584,9							21,7	380,6	Индия
	1 755,0	14 730,0	960,0	8 746,0	420,0	4 101,9			300,0	2 340,0	Испания
	Франция										
	Жапония										
	Түйіршікті немесе шығыршықты ішпектер, тонна										
	36 883,1	106 329,4	31 662,0	112 793,2	19 244,6	64 680,6	25 316,8	59 291,1	13 941,3	28 804,5	Нидерланды
8482	36 345,3	105 642,3	30 724,8	112 296,4	18 466,9	62 692,4	24 789,2	58 723,4	13 710,0	28 174,1	Республика Корея
	0,1	10,1	0,4	24,6	0,1	7,2	0,0	1,5	0,0	1,7	Соединенное
	0,8	12,7									Королевство
	591,0	2 049,7	563,9	2 000,6	34,6	125,5	0,0	0,0			США
	0,0	5,7		6,8	0,0	3,0	0,4	10,8	55,7	21,7	Франция
	35 752,8	103 530,3	30 159,8	110 229,3	18 431,5	62 530,3	24 272,1	57 145,7	13 349,1	27 274,8	Япония
	0,4	17,9		2,3	0,1	1,3	0,1	2,2	0,1	1,6	Подшипники
	0,2	14,0		2,1	0,4	15,5	0,3	11,1	0,9	22,6	шариковые или роликовые, тонн
	0,1	1,8	0,7	30,6	0,1	0,6	0,1	16,2	4,9	6,5	Страны СНГ
	Түркіменстан										
	Өзбекстан										
	Украина										
	Әлемнің басқа елдері										
	537,7	687,0	937,2	496,8	777,7	1 988,2	527,6	567,6	231,4	630,4	Остальные страны
8482	0,0	0,3			0,0	2,4	0,0	1,0			мира
	Австралия										
	Австрия										
	Аргентина										
	509,4	111,9	897,9	197,3	679,0	166,0	500,0	120,3	0,0	0,1	Австралия
	0,1	4,0	0,5	26,4	0,2	11,6	0,1	8,7	136,0	33,2	Австрия
	Ауғанстан										
	Бельгия										
	Болгария										
	Бразилия										
	Бруней										
	0,0	9,4		0,2			0,0	3,4	0,0	0,2	Алжир
	Венесуэла										
	Вьетнам										

Жалғасы			2011				2012				2013				2014				2015				Продолжение	
			Тәуардың атауы, өлшем бірлігі, жеткізілетін елі		көлемі	мың АҚШ доллары	көлемі	тыс. доллар	көлемі	мың АҚШ доллары	көлемі	тыс. доллар	көлемі	мың АҚШ доллары	көлемі	тыс. доллар	көлемі	мың АҚШ доллары	көлемі	тыс. доллар	көлемі	мың АҚШ доллары		
ЕАЭО СЭҚТН коды	Код ТНВЭД	ЕАЭС	количество	тыс. долларов США	количество	тыс. долларов США	количество	тыс. долларов США	количество	тыс. долларов США	количество	тыс. долларов США	количество	тыс. долларов США	количество	тыс. долларов США	количество	тыс. долларов США	количество	тыс. долларов США	количество	тыс. долларов США	Наименование товара, единицы измерения, страны назначения	
																							Гана	
			0,1	8,2	1,1	14,0	0,0	0,8	0,6	25,7	2,4	65,4	Германия											
					0,2	33,2	10,8	67,9	7,3	73,9	Грузия													
						0,7	0,0	0,0	0,1	7,5	Египет													
			0,0	1,6			0,0	1,1	0,1	4,7	Индия													
			0,0	5,1		0,4			0,1	6,2	Индонезия													
			0,1	5,7	0,3	14,3	0,9	23,9	1,0	Ирак														
			21,4	11,3	29,2	6,0	47,8	58,4	10,5	2,9	43,0	Иран												
							0,0	0,2	5,3	21,2	11,8	Испания												
			0,0	0,1	0,3	1,1	0,0	3,1	0,2	2,5	0,0	0,1	Италия											
			0,0	2,0		0,4	0,0	0,3	0,0	6,9	0,1	15,8	Канада											
			0,0	0,9			0,0		0,0		0,0	2,3	Катар											
			0,1	7,5			8,1	64,0	0,1	15,1	26,9	84,0	Китай											
									0,2	6,3	0,1	10,0	Конго											
											0,0	0,1	Кувейт											
					0,1	3,9			0,0	1,1	0,0	3,4	Мексика											
			0,0	7,0		7,1			0,4	3,4	0,0	1,7	Монголия											
			0,0	1,0									Нигерия											
			0,5	44,4	0,5	52,3	0,1	14,2	3,1	205,0	1,2	99,7	Нидерланды											
			0,0	11,5		0,2						1,5	ОАЭ											
			0,1	14,8		7,2	0,0	7,6	0,6	56,0	0,0	14,4	Оман											
			0,0	0,6							0,9	10,1	Польша											
			0,0	0,1			0,7	4,1			0,1													
													Республика Корея											
					2,4	9,5			0,5	10,9	0,0	6,7	Саудовская Аравия											
			0,3	31,1	0,1	8,2			0,0	0,3	0,0		Сингапур											
													Соединенное											
			3,1	362,2		1,3	0,1	32,8	0,0	22,8	0,0	7,4	Королевство											
			0,1	11,7	4,2	105,0	27,1	1 480,9	0,0	8,4	0,1	14,7	США											
						0,8							Сьерра-Леоне											
			0,0	0,3							0,0	2,4	Таиланд											
													Тринидад және											
													Тобаго											
			2,0	22,4	0,4	1,6	0,0	1,2	5,9	38,5			Турция											
			0,0	0,6			2,1	2,8			0,4	10,2	Финляндия											
			0,0	0,1					0,0	0,5			Франция											
											0,0	0,1	Швейцария											
			0,1	11,3		5,5	0,1	19,1	0,2	20,7	0,4	86,4	Швеция											
											0,0	3,5	Эквадор											
											0,0	0,2	Япония											
													Тракторы (кроме											
													тракторов товарной											
													позиции 8709), шт											
8701			109,0	3 334,4	572,0	7 802,8	3 101,0	15 950,8	1 203,0	9 959,1	984,0	8 348,1	Тракторы (кроме тракторов товарной позиции 8709), шт											

ЕАЭО СЭҚТН коды Код ТНВЭД ЕАЭС	Тауардың атауы, өлшем бірлігі, жеткізілетін елі	2011		2012		2013		2014		2015		Наименование товара, единицы измерения, страны назначения	
		көлемі	мың АҚШ доллары	көлемі	мың АҚШ доллары	көлемі	мың АҚШ доллары	көлемі	мың АҚШ доллары	көлемі	мың АҚШ доллары		
													тыс. долларов США
15	ТМД елдері	51,0	1 106,4	558,0	6 671,1	3 080,0	14 907,6	1 185,0	8 752,9	961,0	6 703,1	Страны СНГ	
	Әзербайжан	4,0	57,0			2,0	147,0	1,0	76,0	1,0	76,0	Азербайджан	
	Беларусь							5,0	57,0	69,0	898,9	Беларусь	
	Қырғызстан	20,0	343,3	17,0	371,0	31,0	643,9	37,0	462,8	76,0	560,7	Кыргызстан	
	Ресей	7,0	295,7	533,0	6 148,2	3 035,0	13 410,5	1 122,0	7 193,6	765,0	3 062,2	Россия	
	Тәжікстан	12,0	241,6	4,0	23,2	2,0	3,8	3,0	12,6	17,0	104,9	Таджикистан	
	Түркменстан	7,0	58,2	4,0	128,7	10,0	702,4	12,0	470,1	11,0	261,1	Туркмения	
	Өзбекстан							5,0	480,7	22,0	1 739,3	Узбекистан	
	Украина	1,0	110,6									Украина	
	Әлемнің басқа елдері	58,0	2 228,0	14,0	1 131,7	21,0	1 043,2	18,0	1 206,1	23,0	1 645,0	Остальные страны мира	
	Ауғанстан	11,0	80,8									Афганистан	
	Германия			3,0	820,7	1,0	300,2	1,0	271,2			Германия	
	Грузия					2,0	120,4	1,0	31,8			Грузия	
	Италия	4,0	881,4			1,0	104,1	2,0	101,8			Италия	
	Қытай	25,0	858,6			15,0	362,5	5,0	150,9	4,0	100,0	Китай	
	Литва							1,0	30,0	4,0	29,6	Литва	
	Моңғолия	18,0	407,3									Монголия	
	Польша										7,0	137,4	Польша
	Сауд Аравиясы			6,0	130,8								Саудовская Аравия
	Сербия			1,0	62,2								Сербия
	Судан			3,0	96,0								Судан
	Түркия			1,0	22,0	2,0	156,0	8,0	620,5	8,0	1 378,0	Турция	
	Жануарлардан немесе												Жиры и масла животного или растительного происхождения и продукты их расщепления, готовые пищевые жиры, воски животного или растительного происхождения,
	өсімдіктерден алынатын тоң												тонн
	майлар мен майлар және оларды ажырату өнімдері; дайын тамақтық тоң майлар; жануарлардан немесе												Азербайджан
	өсімдіктерден алынатын												Кыргызстан
	балауыздар, тонна	30 372,9	43 789,3	48 510,8	61 008,1	44 210,8	56 647,9	59 347,2	62 871,0	54 751,2	54 058,4	40 201,2	Страны СНГ
	ТМД елдері	29 246,6	42 613,7	46 626,7	58 463,9	42 000,3	52 809,0	48 816,5	53 307,8	40 084,1	40 201,2	16 676,0	Азербайджан
	Әзербайжан							198,0	196,0				Молдова
	Қырғызстан	9 518,4	15 301,0	12 056,2	18 109,6	13 007,2	19 295,5	14 714,5	18 303,2	14 418,9	16 676,0	1 981,4	Россия
	Молдова					1,9	9,5					7 066,9	Таджикистан
	Ресей	443,1	555,2	1 128,7	1 034,4	3 007,0	2 001,6	1 610,6	1 579,4	2 168,3	1 981,4	545,7	Туркмения
	Тәжікстан	2 514,7	3 459,3	2 721,5	3 313,4	4 413,0	4 202,0	11 877,0	10 963,0	7 895,7	7 066,9	13 701,2	Узбекистан
	Түркменстан	0,0	0,1	296,7	458,5	42,6	84,7	401,1	498,1	455,9	545,7	230,0	Украина
	Өзбекстан	16 728,8	23 128,8	30 423,6	35 548,0	21 516,6	27 082,7	19 966,2	21 531,1	15 125,3	13 701,2	13 857,1	Остальные страны мира
Украина	41,5	169,3			12,0	133,0	49,1	237,0	20,0	230,0	13 857,1	Остальные страны мира	
Әлемнің басқа елдері	1 126,4	1 175,6	1 884,1	2 544,2	2 210,5	3 839,0	10 530,7	9 563,2	14 667,1	13 857,1	13 857,1	Остальные страны мира	

Жалғасы		ЕАЭО СЭКТН коды Код ТНВЭД ЕАЭС		2011		2012		2013		2014		2015		Продолжение
				көлемі	мың АҚШ доллары	көлемі	мың АҚШ доллары	көлемі	мың АҚШ доллары	көлемі	мың АҚШ доллары			
												тауардың атауы, өлшем бірлігі, жеткізілетін елі	количество	
17	Ауғанстан	119,9	180,5	391,9	546,6	589,9	1 055,6	446,8	483,0	919,9	1 208,2	Афганистан		
	Бельгия					19,8	40,6	39,0	64,4			Бельгия		
	Мажарстан					0,9	2,1					Венгрия		
	Германия	52,5	183,0			10,1	130,2			0,0	0,1	Германия		
	Грузия									0,0		Грузия		
	Үндістан			990,1	1 863,7	1 200,0	2 340,0					Индия		
	Иран	954,0	812,1	483,7	105,9	240,0	71,4	1 000,0	1 035,0	13 663,0	12 477,4	Иран		
	Қытай					131,1	166,2	8 174,4	7 089,0			Китай		
	Латвия							600,0	594,0			Латвия		
	Малайзия									80,0	135,4	Малайзия		
	Моңғолия			18,4	28,0	18,7	32,7	270,5	297,3			Монголия		
	Біріккен Корольдік АҚШ	0,0	0,0			0,0	0,0			0,1	0,5	Соединенное Королевство США		
	Жапония											Япония		
	Қаңт және қаңтан жасалған										4,2		Сахар и кондитерские изделия из сахара,	
	кондитерлік												кондитерские	
	өнімдер, тонна	26 165,3	33 115,2	22 168,7	30 197,3	37 865,8	42 393,4	29 184,5	35 772,7	21 745,8	25 850,5	25 850,5	тонн	
	ТМД елдері	25 222,0	31 491,3	21 283,6	28 302,1	37 469,9	41 485,4	27 604,8	33 871,5	18 943,3	22 297,3	22 297,3	Страны СНГ	
	Әзербайжан	212,8	378,0	229,3	440,5	813,3	1 664,5	707,4	1 423,4	373,8	660,5	660,5	Азербайджан	
	Беларусь	6,0	24,7	3,0	15,8	19,3	47,4	7,3	19,3	10,4	24,2	24,2	Беларусь	
	Қырғызстан	3 484,1	5 652,8	4 219,8	6 171,9	13 157,4	12 374,6	2 186,5	4 390,3	1 902,9	3 109,6	3 109,6	Кыргызстан	
	Ресей	15 018,9	18 136,0	15 217,8	19 013,3	17 872,7	20 909,9	19 934,8	22 623,9	12 656,6	15 231,4	15 231,4	Россия	
	Тәжікстан	2 542,8	2 785,3	721,2	1 274,5	2 463,7	2 620,0	490,4	1 004,5	859,2	778,0	778,0	Таджикистан	
	Түркменстан	262,6	475,2	350,5	611,6	473,7	889,2	481,1	854,6	210,2	554,9	554,9	Туркмения	
	Өзбекстан	3 694,9	4 039,3	542,0	774,5	2 669,8	2 979,9	3 757,2	3 501,8	2 925,7	1 926,0	1 926,0	Узбекистан	
	Украина							40,0	53,7		4,4	12,7	Украина	
	Әлемнің басқа елдері	943,2	1 623,9	885,1	1 895,2	395,9	908,0	1 579,7	1 901,2	2 802,5	3 553,1	3 553,1	Остальные страны	
	Ауғанстан	697,0	1 112,7	429,4	947,6	82,8	238,5	1 115,6	1 042,7	122,2	267,4	267,4	Афганистан	
	Гана	15,8	31,8	125,8	270,9								Гана	
Германия	194,5	411,4	206,2	441,0	177,7	389,3	175,3	401,2	127,8	267,5	267,5	Германия		
Грузия					0,1	2,3						Грузия		
Испания										0,9	1,5	Испания		
Қытай	1,4	12,4	44,1	89,1	66,3	91,9	194,2	324,3	2 485,3	2 861,6	2 861,6	Китай		
Литва							63,0	52,3				Литва		
Моңғолия	33,9	52,7	79,6	146,5	69,0	185,5	31,6	80,8	57,8	134,4	134,4	Монголия		
Непал	0,5	2,8										Непал		
Словения				0,1	0,0	0,2						Словения		
АҚШ					0,0	0,4						США		
Түркия										8,6	20,8	Турция		

ЕАЭО СЭҚТН коды Код ТНВЭД ЕАЭС	Тауардың атауы, өлшем бірлігі, жеткізілетін елі		2011		2012		2013		2014		2015		Наименование товара, единицы измерения, страны назначения
			көлемі	мың АҚШ доллары	көлемі	мың АҚШ доллары	көлемі	мың АҚШ доллары	көлемі	мың АҚШ доллары			
											тыс. долларов США	количество	
19	Дәнді												
	дақылдардың												
	дәнінен, ұннан,												
	крахмалдан немесе												
	сүтпен жасалған												
	дайын өнімдер;												
	ұннан жасалған												
	кондитерлік												
	өнімдер, тонна												
	ТМД елдері												
	Өзербайжан												
	Армения												
	Беларусь												
	Қырғызстан												
	Молдова												
	Ресей												
	Тәжікстан												
	Түркменстан												
	Өзбекстан												
Украина													
Әлемнің басқа													
елдері													
Ауғанстан													
Гана													
Германия													
Грузия													
Қытай													
Литва													
Моңғолия													
БАӘ													
Франция													
Швейцария													
Алкогольді және													
алкогольсіз													
сусындар мен сірке													
қышқылы, тонна													
ТМД елдері													
Өзербайжан													
Беларусь													
Қырғызстан													
Молдова													
Ресей													
Тәжікстан													
Түркменстан													
Өзбекстан													
Украина													
Әлемнің басқа													
елдері													
Остальные страны													
мира													

Жалғасы	ЕАЭО СЭҚТН коды Код ТНВЭД ЕАЭС	Тауардың атауы, өлшем бірлігі, жеткізілетін елі	2011		2012		2013		2014		2015		Наименование товара, единицы измерения, страны назначения
			көлемі	мың АҚШ доллары	көлемі	мың АҚШ доллары	көлемі	мың АҚШ доллары	көлемі	мың АҚШ доллары	көлемі	мың АҚШ доллары	
			количество	тыс. долларов США	количество	тыс. долларов США	количество	тыс. долларов США	количество	тыс. долларов США	количество	тыс. долларов США	
		Австрия	0,0	0,2					0,2	2,1			Австрия
		Ауғанстан	3 294,2	1 465,0	2 439,3	1 119,5			2,7	1,9			Афганистан
		Бельгия					0,0	0,2					Бельгия
		Гана					57,5	67,9					Гана
		Германия	57,7	69,3			0,4	1,3	18,3	6,6	0,1	0,1	Германия
		Гонконг									0,0	0,0	Гонконг
		Грузия	85,9	69,6	373,0	306,8	199,8	176,1	266,9	242,1	197,0	160,1	Грузия
		Израиль	0,0	0,0									Израиль
		Ирак	20,2	35,3									Ирак
		Испания					0,3	4,7	0,1	1,2			Испания
		Италия				1,3	0,0	0,8	0,0	0,0			Италия
		Канада	0,0	0,0									Канада
		Катар			0,1	0,3							Катар
		Қытай			60,9	20,6	433,6	367,0	302,8	886,4	3 429,9	4 918,0	Қытай
		Латвия									0,0	0,0	Латвия
		Моңғолия	94,6	47,4	151,8	386,4	273,0	194,0	355,1	220,0	771,9	422,8	Монголия
		Нидерланд									0,1	1,2	Нидерланды
		БАӘ					39,3	51,9	138,9	140,8	76,8	76,3	ОАЭ
		Оман	206,4	29,6									Оман
		Корея											Республика Корея
		Республикасы	19,1	37,5			0,3	3,9					Румыния
		Румыния				0,1							Сингапур
		Сингапур					0,0	0,9					Соединенное
		Біріккен Корольдік	66,7	227,5	42,2	139,6	59,1	220,1	149,1	437,4	70,3	215,2	Королевство
		АҚШ			19,3	37,0	18,5	27,6	58,1	102,2	0,0	0,0	США
		Тайвань (Қытай)					0,0	2,0					Тайвань (Китай)
		Түркия	0,2	0,1		0,1			58,1	78,1	58,1	81,4	Турция
		Франция	0,0	0,1				27,9	22,7	23,0	23,3	22,1	Франция
		Чех Республикасы											Чешская
		Швейцария	0,0	0,5					0,0	0,3	0,0	0,1	Республика
		Жапония	0,0	1,2		0,8			0,1	1,8			Швейцария
		Органикалық емес											Япония
		химия өнімдері;											Продукты
		органикалық											неорганической
		емес немесе											химии, соединения
		органикалық											неорганические
		қымбат бағалы											или органические
		металдардың,											драгоценных
		жерде сирек											металлов,
		кездесетін											редкоземельных
		металдардың,											металлов,
		радиоактивтік											радиоактивных
		элементтердің											элементов или
		немесе											изотопов, тонн
		изотоптардың											
		қосылыстары,											
		тонна	1 472 645,9	3 168 504,4	1 317 067,4	3 480 316,5	1 411 419,6	3 129 128,9	1 306 797,6	2 839 228,9	1 292 235,3	3 105 803,2	



Жалғасы	ЕАЭО СЭКТН коды Код ТНВЭД ЕАЭС	2011		2012		2013		2014		2015		Наименование товара, единицы измерения, страны назначения	
		көлемі	мың АҚШ доллары	көлемі	мың АҚШ доллары	көлемі	мың АҚШ доллары	көлемі	мың АҚШ доллары	көлемі	мың АҚШ доллары		
		количество	Тыс. долларов США	количество	Тыс. долларов США	количество	Тыс. долларов США	количество	Тыс. долларов США	количество	Тыс. долларов США		
Тәуардың атауы, өлшем бірлігі, жеткізілетін елі	ТМД елдері	1 300 402,0	815 028,7	1 147 329,2	956 529,5	1 233 427,4	762 019,2	1 131 437,8	840 314,2	1 121 915,7	931 710,6	Страны СНГ	
	Әзербайжан	123,4	125,0	80,0	40,2	103,1	34,3	175,6	90,7	639,8	389,7	Азербайджан	
	Беларусь	5 683,1	4 112,4	5 162,8	3 686,9	2 701,0	1 690,6	4 619,8	2 355,3	1 961,3	1 486,2	Беларусь	
	Қырғызстан	7 679,6	23 437,2	9 843,0	32 984,8	7 743,3	20 693,7	11 387,6	38 694,9	5 805,9	9 920,7	Қырғызстан	
	Молдова	10,0	26,0									Молдова	
	Ресей	1 262 661,7	764 709,5	1 106 978,9	894 152,5	1 194 861,9	713 466,7	1 090 818,7	740 686,9	1 099 556,7	890 661,0	Россия	
	Тәжікстан	1 088,0	811,8	1 232,9	859,3	1 967,2	1 512,6	1 822,4	1 147,9	1 692,2	1 132,7	Таджикистан	
	Түркіменстан	714,7	681,8	872,8	1 275,3	676,0	629,5	620,9	808,9	695,8	732,3	Түркия	
	Өзбекстан	9 436,3	8 404,5	10 166,4	10 021,1	8 815,0	7 517,9	9 667,0	7 812,0	9 453,3	6 332,6	Узбекистан	
	Украина	13 005,3	12 720,4	12 992,4	13 509,4	16 559,9	16 473,8	12 325,9	48 717,6	2 110,7	21 055,3	Украина	
	Әлемнің басқа елдері	172 243,8	2 353 475,7	169 738,2	2 523 787,0	177 992,2	2 367 109,7	175 359,8	1 998 914,7	170 319,6	2 174 092,6	мире	
	Австралия	420,0	629,7	3 698,9	4 599,9	4 515,7	5 533,8	5 032,0	4 224,0	3 552,0	2 381,7	Австралия	
	Австрия	0,6	1 046,7		3,0	13,8	118,9			0,0	0,1	Австрия	
	Аргентина	68,9	10 766,4									Аргентина	
	Ауғанстан	1,9	1,7	294,6	281,9	112,7	109,2	72,3	44,0			Афганистан	
	Бельгия	23 106,7	57 086,0	24 862,9	62 521,3	26 885,2	58 451,3	27 388,8	57 255,9	25 141,6	45 711,1	Бельгия	
	Бурунди					0,0	0,0					Бурунди	
	Мажарстан			543,2	195,2					58,6	39,5	Венгрия	
	Виргин аралдары (Британия)	10 263,8	9 793,2	2 050,7	1 939,1					520,0	497,2	острова (Британия)	
	Вьетнам	9,0	59,1		24,6							Вьетнам	
	Гана	0,0	0,1									Гана	
	Германия	39 053,3	92 919,4	31 055,8	74 159,2	29 040,1	66 129,5	35 957,6	81 285,9	36 775,2	86 338,4	Германия	
	Гонконг	2 379,2	7 726,9	2 642,0	8 464,7	2 890,0	8 450,2	4 978,5	18 228,8	4 838,5	11 608,6	Гонконг	
	Грузия	55,5	65,9	1 033,2	530,2	1 619,8	725,7			3,0	4,7	Грузия	
	Дания			1 959,8	5 582,9	3 320,8	10 005,7	3 350,9	10 324,2	3 777,5	11 762,3	Дания	
	Египет	198,0	167,5									Египет	
	Үндістан	156,8	22 682,2	724,6	97 196,7	945,8	62 639,0	336,7	34 014,2			Индия	
	Индонезия				7,2		12,0					Индонезия	
	Ирак									72,4	6 628,5	Иран	
	Испания					40,0	23,6					Испания	
	Италия	1 050,7	2 816,1	54,4	172,0	4 829,0	16 086,4	1 086,2	3 494,9	0,1	6,6	Италия	
	Канада	1 895,2	1 737 10,7	2 508,7	2 16 478,9	3 046,6	207 315,5	2 120,3	124 940,5	3 016,3	156 419,6	Канада	
	Қытай	11 950,2	1 291 276,2	15 644,6	1 338 173,5	17 356,8	1 327 269,0	16 914,5	1 193 533,7	15 435,3	1 212 441,2	Қытай	
	Кувейт									35,0	61,5	Кувейт	
	Латвия	5 135,4	10 925,8	4 543,3	8 131,3	1 873,5	4 299,5	682,9	5 055,6	643,2	1 427,8	Латвия	
	Малайзия				0,2							Малайзия	
	Непал			0,2	0,5							Непал	
	Нидерланд	7,9	1 989,8	4,3	732,8	122,9	6 284,7	3,7	4 047,6	364,6	5 429,4	Нидерланды	
	Норвегия	120,0	258,1									Норвегия	
	БАЭ				0,4	25 370,1	62 530,1	3,1	24,4	0,0	0,3	ОАЭ	
	Польша	30 540,9	54 498,2	24 459,4	52 858,1			27 608,1	74 198,7	19 992,9	54 375,4	Польша	
	Корея												
	Республикасы	870,0	1 130,8	2 046,0	3 075,4	1 984,0	2 794,1	1 614,0	2 225,6	1 760,0	2 067,9	Республика Корея	
	Румыния	3 864,8	2 510,2	607,5	470,0							Румыния	
	Сербия			200,0	73,9							Сербия	

Жалғасы		Тауардың атауы, өлшем бірлігі, жеткізілетін елі	2011		2012		2013		2014		2015		Продолжение
			көлемі	мың АҚШ доллары	көлемі	мың АҚШ доллары	көлемі	мың АҚШ доллары	көлемі	мың АҚШ доллары			
											количество	тыс. долларов США	
ЕАЭО СЭҚТН коды Код ТНВЭД ЕАЭС													
	Сингапур	0,2	41,8	0,1	97,4								Сингапур
	Біріккен Корольдік АҚШ	12 531,5	28 249,3	19 437,0	51 201,8	15 026,4	35 751,4	7 246,5	14 782,4	8 594,2	42 526,4	Соединенное Королевство	
	Таиланд	1 282,0	177 023,6	2 434,8	179 326,2	9 359,0	181 207,9	9 130,4	138 096,4	14 930,3	203 885,3	США	
	Түркия	240,0	301,9	946,0	1 416,1	1 616,0	2 328,3	198,0	441,0	172,0	335,8	Таиланд	
	Франция	1 560,0	1 591,1		0,0	0,0	0,0			0,1	30,0	Түркия	
	Хорватия	3 618,6	345 693,4	4 519,4	353 239,2	4 188,7	237 199,0	3 069,2	127 892,9	4 411,1	250 326,5	Франция	
										0,2	4,7	Хорватия	
	Чех Республикасы	18 423,7	46 481,8	20 222,7	53 686,8	22 323,2	59 219,8	26 746,5	72 184,0	23 656,3	64 192,9	Чешская Республика	
	Швейцария	2 105,0	6 090,4	1 845,1	5 956,1	1 425,5	4 636,3	1 197,7	3 960,5	1 305,5	4 313,4	Швейцария	
	Эстония									195,2	1 140,5	Эстония	
	Оңтүстік Африка							0,0	0,1			Южная Африка	
	Жапония	1 333,9	5 941,8	1 399,0	3 197,7	79,5	7 988,5	622,0	28 659,4	1 068,5	10 135,4	Япония	
	Пластмассалар және олардан жасалған											Пластмассы и изделия из них,	
39	бұйымдар, тонна	38 681,6	70 049,4	45 133,6	83 350,9	47 294,1	89 473,0	73 185,2	113 987,4	59 373,6	84 432,3	тонн	
	ТМД елдері	23 253,4	49 716,0	25 953,9	60 277,1	27 466,2	63 706,0	52 402,7	87 206,8	51 339,4	73 579,1	Страны СНГ	
	Әзербайжан	624,1	2 462,6	718,5	3 191,4	724,7	3 146,4	1 026,1	4 484,2	655,9	2 423,5	Азербайджан	
	Армения	0,2	20,3		0,2	2,5	0,1	0,0	0,1	0,0	0,8	Армения	
	Беларусь	0,3	1,7	0,1	1,9	185,3	529,9	129,3	305,5	149,5	396,7	Беларусь	
	Қырғызстан	2 426,4	6 568,8	2 462,2	7 430,4	3 239,7	9 970,1	4 526,7	13 201,6	4 818,6	10 376,8	Кыргызстан	
	Молдова	5,6	33,1	1,4	3,2			2,8	14,1	3,5	66,9	Молдова	
	Ресей	16 080,2	30 636,3	18 573,9	38 456,8	18 514,6	35 775,5	41 299,6	53 105,9	38 369,3	43 721,4	Россия	
	Тәжікстан	323,4	1 132,9	321,1	989,5	1 025,1	2 731,8	1 827,7	4 806,7	2 265,8	4 540,1	Таджикистан	
	Түркменстан	124,8	746,7	506,2	1 790,4	665,2	2 524,4	574,2	2 029,8	676,9	2 429,0	Туркмениа	
	Өзбекстан	2 472,5	6 455,2	2 597,1	7 306,9	2 876,9	8 773,0	2 860,0	9 109,8	3 487,2	8 544,4	Узбекистан	
	Украина	1 195,9	1 658,5	773,4	1 106,6	234,8	252,3	156,3	149,3	912,6	1 079,5	Украина	
	Әлемнің басқа елдері	15 428,2	20 333,4	19 179,7	23 073,8	19 827,8	25 767,0	20 782,5	26 780,6	8 034,3	10 853,1	Остальные страны	
	Австралия	0,2	5,8		0,0	0,5	0,2	0,2	16,8	0,0	0,3	Австралия	
	Австрия	0,1	2,5	0,1	0,3	0,2	0,9	0,1	3,1	0,3	3,8	Австрия	
	Алжир				0,0	0,0	0,0	0,1	4,1			Алжир	
	Ангола	0,0	0,5		1,6							Ангола	
	Аргентина	0,0	0,5			1,0	0,1	0,0	0,1			Аргентина	
	Ауғанстан	804,0	2 852,9	723,4	2 927,5	614,4	2 220,7	245,5	1 100,3	153,1	711,6	Афганистан	
	Бангладеш	0,0	0,0									Бангладеш	
	Бахрейн											Бахрейн	
	Бельгия	64,2	115,5	41,3	71,9	40,5	409,6	19,2	218,6	153,3	433,3	Бельгия	
	Болгария					0,0	0,0	0,1	0,5			Болгария	
	Боливия					0,0	2,3					Боливия	
	Бразилия				2,0			0,0	0,0	0,0	1,1	Бразилия	
	Бруней	0,0	0,0					0,0	0,1			Бруней	
	Бурунди	0,0	0,2			0,0	0,3					Бурунди	
	Мажарстан	0,0	0,6			0,0	0,1			0,1	3,4	Венгрия	
	Венесуэла	0,0	0,0		0,2					0,0	0,1	Венесуэла	
	Вьетнам	0,0	1,3		0,5	0,3	3,0	0,0	0,1	0,2	12,7	Вьетнам	

ЕАЭО СЭҚТН коды Код ТНВЭД ЕАЭС	Тауардың атауы, өлшем бірлігі, жеткізілетін елі	2011		2012		2013		2014		2015		Наименование товара, единицы измерения, страны назначения
		көлемі	мың АҚШ доллары	көлемі	мың АҚШ доллары	көлемі	мың АҚШ доллары	көлемі	мың АҚШ доллары	көлемі	мың АҚШ доллары	
Габон		0,0	3,8									Габон
Гана		15,0	41,7	1,0	6,4					1,0	12,1	Гана
Германия		25,0	107,3	5,5	17,3	10,6	71,7	42,1	130,2	28,4	55,7	Германия
Гонконг		0,0	0,0	0,8	1,7	0,8	1,3	3,5	4,4	0,1	2,6	Гонконг
Грекия		0,1	1,0							5,6	27,3	Греция
Грузия		312,1	1 168,8	332,8	1 277,4	383,7	1 557,3	320,6	1 180,0	307,1	923,0	Грузия
Дания		0,6	9,4			0,0	0,4	0,0	0,0			Дания
Доминикан Республикасы												Доминиканская Республика
Египет		0,1	1,7			0,0	0,0	0,0	0,0	0,4	5,5	Египет
Израиль						0,0	0,0	0,0	0,0	0,2	217,2	Израиль
Үндістан		0,3	6,9		0,6	0,2	0,8	0,3	7,3	0,6	3,3	Индия
Индонезия		0,0	1,2		0,5	0,0	0,0	0,0	0,1	0,0	0,0	Индонезия
Иордания		0,0	0,1			0,0	2,0					Иордания
Ирак		0,0	0,0	0,2	12,3	2,2	37,7	0,0	0,1	0,0	0,8	Ирак
Иран				19,1	11,8	0,0	0,2	4,5	3,6	101,5	370,7	Иран
Ирландия		0,0	29,7		0,3	0,0	0,0	0,0	0,0	0,0	0,0	Ирландия
Испания		35,2	10,9	70,6	29,8	0,0	0,1	0,2	2,6	0,0	0,2	Испания
Италия		0,5	5,5	0,2	3,0	0,0	4,4	0,1	10,8	1,1	58,6	Италия
Камбоджа										0,2	0,4	Камбоджа
Камерун								0,0	0,5			Камерун
Канада		0,1	2,1		2,7	1,6	26,4	0,0	0,1	0,5	1,6	Канада
Катар		0,0	0,1			0,0	4,9					Катар
Кения		0,1	0,3									Кения
Кипр												Кипр
Қытай		7 882,7	8 580,1	11 813,2	11 781,4	15 114,5	16 636,6	15 489,3	17 742,6	4 121,9	3 741,8	Қытай
Колумбия		0,0	2,6					0,0	0,0	0,0	0,7	Колумбия
Конго		0,0	3,6			0,0	0,0					Конго
Коста-Рика								0,0	0,2			Коста-Рика
Кувейт		0,0	0,0			0,0	0,0			3,6	27,8	Кувейт
Латвия		0,3	5,1	1,1	32,7	1,1	33,6	1,7	34,5	91,6	424,8	Латвия
Ливан						0,0	0,1					Ливан
Ливия		0,0	0,9							0,0	0,4	Ливия
Литва		6,9	8,9	5,7	8,7	0,2	1,5	0,0	1,3	0,0	0,9	Литва
Мадагаскар										0,0	0,0	Мадагаскар
Малайзия		0,1	8,3		1,1	0,4	4,1	0,7	9,9	0,3	2,8	Малайзия
Мальта								1,1	57,5			Мальта
Марокко						0,0	0,1					Марокко
Мексика		0,0	2,5		0,7	0,0	2,4	0,0	0,5			Мексика
Моңғолия		4,5	28,6	3,6	39,3	3,3	66,9	6,3	56,4	47,4	130,1	Моңғолия
Мьянма										0,0	0,1	Мьянма
Непал					1,3		0,2					Непал
Нигерия					0,2	0,0	0,0	0,0	0,5			Нигерия
Нидерланд		0,5	24,9		0,2	0,0	25,8	0,0	71,8	45,9	169,0	Нидерланды
Жаңа Зеландия		0,0	0,0	1,4	59,0	0,7		0,9				Новая Зеландия
Норвегия		0,0	5,5			0,0	0,3	0,1	3,4	0,7	6,3	Норвегия
БАЭ		2,0	44,3	1,0	12,5	3,4	25,9	2,4	83,9	30,9	129,1	ОАЭ

Жалғасы	ЕАЭО СЭҚТН коды Код ТНВЭД ЕАЭС	Тауардың атауы, өлшем бірлігі, жеткізілетін елі	2011		2012		2013		2014		2015		Наименование товара, единицы измерения, страны назначения
			көлемі	мың АҚШ доллары	көлемі	мың АҚШ доллары	көлемі	мың АҚШ доллары	көлемі	мың АҚШ доллары	көлемі	мың АҚШ доллары	
			количество	тыс. долларов США	количество	тыс. долларов США	количество	тыс. долларов США	количество	тыс. долларов США	количество	тыс. долларов США	
73		Оман					0,3	0,2	3,1	0,0	0,0	0,4	Оман
		Пәкістан	0,0	0,0	0,1	0,5	0,0	0,0			0,1	0,1	Пәкістан
		Папуа Жаңа Гвинея	0,0	0,0									Папуа Новая Гвинея
		Перу	0,0	0,0									Перу
		Польша	0,0	0,7		0,1	0,1	0,3	0,0	0,1	0,2	1,4	Польша
		Португалия									0,0	0,0	Португалия
		Корея											Корея
		Республикасы	1,3	10,4	0,2	1,2	0,6	1,6	0,6	45,1	0,6	7,3	Республика Корея
		Румыния	33,0	70,3			0,4	2,9	0,0	0,1	0,2	33,3	Румыния
		Сауд Аравиясы	0,0	1,1		0,3	0,0	4,1	0,0	3,5			Саудовская Аравия
		Сенегал									0,0	0,0	Сенегал
		Сербия	0,0	0,0			0,0	0,1			0,0		Сербия
		Сингапур	0,1	3,5		2,3	0,0	3,8			0,0	0,1	Сингапур
		Словакия	0,1	0,1		0,1	0,0	0,0	0,0	0,0			Словакия
		Словения				0,1	0,1	0,2	0,4	121,3			Словения
		Біріккен Корольдік	1,0	190,7	0,8	77,9	1,3	87,8	0,7	117,7	1,0	73,2	Соединенное Королевство
		Сомали									0,0	2,5	Сомали
		АҚШ	1,2	34,2		38,0	0,6	21,8	0,5	10,4	1,1	62,1	США
		Сьерра-Леоне			0,1	0,1							Сьерра-Леоне
		Таиланд	1,9	23,6	0,1	0,2	0,4	2,5	0,2	5,4	0,5	3,3	Таиланд
		Танзания	0,6	4,6									Танзания
		Тринидад және Тобаго											Тринидад и Тобаго
		Тунис	6 233,1	6 883,8	6 152,3	6 468,7	3 638,0	4 340,1	0,0	0,1	0,0	0,7	Тунис
		Туркия									2 931,4	3 120,0	Турция
		Уганда	0,0	0,5					0,2	1,2			Уганда
		Филиппины					0,0	0,0			0,0	0,6	Филиппины
		Финляндия	0,0	0,2	0,1	0,3	0,0	0,1	0,2			19,0	Финляндия
		Франция	1,1	20,9	1,3	20,5	2,2	39,7	0,1	5,9	1,1		Франция
		Хорватия			3,6	139,2			0,0	0,5			Хорватия
		Чех Республикасы	0,0	0,2	0,2	0,1	5,1	72,9	0,0	0,9	0,0	1,4	Чешская Республика
		Швейцария	0,2	0,5		5,9	0,4	11,1	0,7	3,4	0,4	5,3	Швейцария
		Швеция	0,0	2,1		13,5	0,4	27,2	0,2	25,5	1,5	43,2	Швеция
		Эквадор					0,0	1,3			0,0	0,0	Эквадор
		Эстония					0,0	0,1					Эстония
		Оңтүстік Африка				0,1	0,0	0,0					Южная Африка
		Жапония	0,1	0,3			0,0	0,5	0,0	0,1	0,0	0,0	Япония
		Қара металдардан жасалған бұйымдар, тонна											Изделия из черных металлов, тонн
		ТМД елдері	151 366,0	190 255,7	122 891,8	209 588,5	126 857,5	206 188,7	233 424,5	189 544,5	175 471,5	135 329,5	Страны СНГ
		Өзбекбайжан	126 762,7	165 392,1	112 374,9	194 859,6	114 588,8	171 310,7	197 624,9	157 510,3	141 588,4	113 576,0	Азербайджан
		Армения	921,3	2 943,4	2 786,0	2 592,9	7 278,6	8 253,9	25 760,0	7 396,2	11 203,6	3 350,0	Армения
		Беларусь	140,7	1 156,2	47,3	118,9	0,4	5,4	0,1	0,5	818,2	556,1	Беларусь
		Қырғызстан	11 751,0	10 787,5	66,9	138,8	84,2	169,5	228,3	450,2	12 480,0	6 920,9	Кыргызстан
		Молдова	19,2	115,8	11 091,9	10 537,2	16 377,4	13 899,4	14 137,7	11 402,5			Молдова

ЕАЭО СЭҚТН коды Код ТНВЭД ЕАЭС	Тауардың атауы, өлшем бірлігі, жеткізілетін елі	2011		2012		2013		2014		2015		Наименование товара, единицы измерения, страны назначения
		көлемі	мың АҚШ доллары	көлемі	мың АҚШ доллары	көлемі	мың АҚШ доллары	көлемі	мың АҚШ доллары	көлемі	мың АҚШ доллары	
Ресей	93 689,2	120 996,2	70 173,2	100 559,8	85 298,2	133 202,8	127 518,3	117 356,8	97 639,4	92 962,9	Россия	
Тәжікстан	498,0	1 708,0	417,6	500,4	609,0	918,1	634,3	683,8	934,9	924,5	Таджикистан	
Түркменстан	2 110,5	6 059,3	703,9	2 998,2	2 567,5	10 071,8	2 987,2	13 482,3	177,9	1 479,1	Туркмениа	
Өзбекстан	16 791,4	20 981,1	26 878,7	77 109,9	2 113,9	3 992,2	26 150,1	6 097,4	18 297,9	7 316,3	Узбекистан	
Украина	841,5	644,8	209,4	303,6	259,4	797,7	201,1	624,4	36,5	66,1	Украина	
Әлемнің басқа елдері	24 603,3	24 863,6	10 516,9	14 728,9	12 268,7	34 877,9	35 799,6	32 034,3	33 883,2	21 753,5	мира	
Австралия	0,9	25,1	6,5	58,1	0,5	32,2	20,1	148,2	1,8	73,4	Австралия	
Австрия	0,3	23,9	1,2	21,8	1,0	38,5	2,3	12,0	0,2	0,3	Австрия	
Алжир	0,0	4,5			0,0	3,9		3,8	0,0	0,5	Алжир	
Ангола	0,5	29,9	0,1	12,0	0,2	36,5	57,0	1 095,2	0,0	2,8	Ангола	
Аргентина	0,1	5,9		0,1	0,0	6,6	0,1	0,9	0,6	27,9	Аргентина	
Ауғанстан	7 914,0	1 574,5	1 640,4	675,2	1 416,8	471,6	1 426,0	438,0	2 043,6	653,0	Афганистан	
Бахрейн	10,6	292,1	16,9	258,7	29,9	437,9	5,6	1,1	0,1	0,3	Бахрейн	
Бельгия					70,0	62,3	1,0	1,1	6,1	175,2	Бельгия	
Болгария					1,0	86,2	0,1	13,2	0,2	4,8	Болгария	
Боливия	3,0	115,0	0,7	19,3	1,0	241,2	0,1	13,2	0,0	4,8	Боливия	
Бразилия	0,2	12,2	24,2	468,9	19,2	21,3	0,4	143,4	0,6	41,9	Бразилия	
Бруней	0,0	3,9		0,1	0,0	0,2			0,0	2,9	Бруней	
Бурунди					0,0	0,2					Бурунди	
Мажарстан	30,6	128,8	1,0	5,0	0,1	0,4	0,5	68,8	0,4	16,1	Венгрия	
Венесуэла	0,0	1,4		11,4	0,2	12,1	0,5	19,4	0,3	10,1	Венесуэла	
Вьетнам	0,0	11,9	3,4	57,8	0,5	52,5	1,3	38,8	0,6	28,2	Вьетнам	
Габон	0,2	8,9	0,4	21,2	21,3	92,5			0,0	0,7	Габон	
Гана	3,0	63,0	0,2	40,5	1,4	175,2			0,0	3,6	Гана	
Германия	18,4	624,7	99,4	505,5	46,8	1 058,0	48,6	715,3	32,0	442,1	Германия	
Гонконг			3,5	23,5	0,3	17,2	0,0	1,5	0,1	121,5	Гонконг	
Грекия	0,0	0,1	3 285,6	821,5							Греция	
Грузия	666,9	1 293,9	31,9	274,0	16,1	186,0	148,4	124,6	48,8	80,4	Грузия	
Дания	0,9	1,1		4,0	0,0	1,7	0,1	2,4	0,0	0,9	Дания	
Доминикан											Доминиканская	
Республикасы	25,3	20,6			0,4	34,7	0,1	0,2	0,5	67,0	Республика	
Египет	13,6	313,4		9,2	0,4	39,8	1,9	67,8			Египет	
Йемен	1,4	101,6		0,3	0,5						Йемен	
Израиль	0,1	0,1	168,0	214,2	0,2	2,7	0,1	1,8	0,1	60,5	Израиль	
Үндістан	13,6	33,5	1,3	409,5	8,5	166,5	1,4	32,5	1,4	45,7	Индия	
Индонезия	6,0	31,1		4,3	0,3	32,2	1,5	69,4	0,1	11,8	Индонезия	
Иордания	0,0	0,1			0,0	2,9	0,0	0,2			Иордания	
Ирак	28,3	548,9	78,7	490,7	2 748,9	10 513,7	545,0	937,2	0,1	17,1	Ирак	
Иран	9 603,0	1 385,1	3 686,4	578,1	3 923,8	826,6	23 785,0	4 359,1	18 546,7	2 750,0	Иран	
Ирландия	0,0	5,1		1,1	0,0	0,0	0,1	0,1			Ирландия	
Испания	0,0	1,4	7,2	67,0	31,2	207,9	38,8	231,4	7,9	82,4	Испания	
Италия	259,3	2 965,0	14,4	171,5	147,9	1 807,7	66,3	422,5	55,7	1 095,3	Италия	
Камбоджа									0,1	0,1	Камбоджа	
Камерун					0,4	16,7					Камерун	
Канада	1,6	25,2	0,6	95,4	1,6	91,2	3,4	438,6	1,6	108,5	Канада	
Катар	0,4	20,5		0,8	0,0	3,7	0,0	3,5	0,0	12,4	Катар	
Кения	0,0	0,0			0,0	0,7	0,0	1,4	0,0	3,1	Кения	

Жалғасы	2011				2012				2013				2014				2015				Продолжение
	Тәуардың атауы, өлшем бірлігі, жеткізілетін елі		мың АҚШ доллары		көлемі		мың АҚШ доллары		көлемі		мың АҚШ доллары		көлемі		мың АҚШ доллары		көлемі		мың АҚШ доллары		
	ЕАЭО СЭКТН коды	Код ТНВЭД ЕАЭС	көлемі	тыс. долларов США	көлемі	количество	тыс. долларов США	көлемі	количество	тыс. долларов США	көлемі	количество	тыс. долларов США	көлемі	количество	тыс. долларов США	көлемі	количество	тыс. долларов США	Наименование товара, единицы измерения, страны назначения	
	Кипр		364,1	326,5	1,3	0,1	0,1	0,0	0,0	0,1	0,1	0,1	0,0	0,0	0,1	0,1	0,0	0,0	0,0	Кипр	
	Қытай		0,0	10,1	3,5	0,0	0,0	1,4	0,0	0,0	0,0	0,0	0,0	0,0	0,0	0,0	0,0	0,0	0,0	Қытай	
	Колумбия		85,8	617,9	0,1	0,1	0,1	0,0	0,0	0,0	0,0	0,0	0,0	0,0	0,0	0,0	0,0	0,0	0,0	Колумбия	
	Конго																			Конго	
	Конго, Демократиялық Республикасы																			Конго, Демократическая Республика	
	Коста-Рика																			Коста-Рика	
	Кот-Д'Ивуар		0,0	0,5	65,7	0,1	0,1	0,4	0,4	0,4	0,4	0,4	0,0	0,0	0,0	0,0	0,0	0,0	0,0	0,4 Кот Д'Ивуар	
	Кувейт		0,6	3,1	1,0	0,1	0,1	0,1	0,1	0,1	0,1	0,1	0,4	0,4	0,4	0,4	0,4	0,4	0,4	50,9 Кувейт	
	Латвия																			Латвия	
	Ливия		0,2	7,3	0,1	0,1	0,4	0,2	0,2	0,7	0,7	0,7	81,3	1,1	1,1	268,8	34,7	0,7	50,2	Ливия	
	Литва		1,6	19,8																Литва	
	Лихтенштейн		0,0	0,0																8,9 Лихтенштейн	
	Люксембург		0,0	0,0																Люксембург	
	Мавритания		0,0	0,5																Мавритания	
	Мадагаскар		1,1	72,0	2,5	0,1	0,1	6,1	6,1	0,9	0,9	0,9	466,8	0,7	105,1	0,0	0,0	0,0	0,0	0,0 Мадагаскар	
	Малайзия		0,1	0,1				0,3	0,3	0,9	0,9	0,9	0,9	0,9	0,9	0,9	0,9	0,9	0,9	0,0 Малайзия	
	Марокко		0,0	17,8	0,3	0,3	5,5	0,5	0,5	0,5	0,5	0,5	52,5	0,0	1,6	0,5	0,5	0,5	0,5	20,4 Марокко	
	Мексика		0,0					0,0	0,0	2,2	2,2	2,2	0,0	0,0	64,4	96,6	0,1	0,1	0,1	122,1 Мексика	
	Мозамбик		180,9	414,5	40,1	0,1	0,1	1,4	1,4	4,8	4,8	4,8	0,6	0,6	16,0	0,1	0,1	0,1	0,1	1,3 Мозамбик	
	Моңғолия																			122,1 Моңғолия	
	Мьянма		2,7	222,0	2,1	0,1	0,1	0,1	0,1	20,4	20,4	20,4	0,9	0,9	89,9	0,0	0,0	0,0	0,0	1,3 Мьянма	
	Нигерия		43,2	506,9	71,6	0,1	0,1	110,7	110,7	1,868,0	1,868,0	1,868,0	48,0	48,0	2 011,5	223,5	223,5	223,5	223,5	3 445,8 Нигерия	
	Нидерланд		0,0	2,3																Нидерланды	
	Жаңа Зеландия		18,6	489,9	15,9	0,1	0,1	0,9	0,9	33,7	33,7	33,7	2,1	2,1	75,3	0,0	0,0	0,0	0,0	5,2 Жаңа Зеландия	
	Норвегия		689,6	6 490,8	50,0	0,1	0,1	365,7	365,7	2 797,5	2 797,5	2 797,5	99,0	99,0	3 023,3	60,1	60,1	60,1	60,1	71,1 Норвегия	
	БАЭ		0,2	18,0				0,1	0,1	53,5	53,5	53,5	0,2	0,2	14,8	7,0	7,0	7,0	7,0	613,4 БАЭ	
	Оман		3 717,0	533,1	0,2	0,2	14,4	62,9	62,9	553,0	553,0	553,0	4 461,5	4 461,5	784,0	8 394,5	8 394,5	8 394,5	8 394,5	160,6 Оман	
	Пакистан		0,0	0,4																1 148,0 Пакистан	
	Папуа Жаңа Гвинея		0,0	0,3																Папуа Новая Гвинея	
	Перу		0,0	38,7																Перу	
	Польша		11,4																	413,7 Польша	
	Португалия																			0,1 Португалия	
	Корея																				
	Республикасы		1,1	1,7	0,2	0,2	3,9	2,8	2,8	2,9	2,9	2,9	11,2	11,2	162,5	0,8	0,8	0,8	0,8	2,7 Республика Корея	
	Румыния		0,1	4,3	0,5	0,5	3,5	46,4	46,4	167,2	167,2	167,2	23,8	23,8	555,2	0,6	0,6	0,6	0,6	20,4 Румыния	
	Сауд Аравиясы		0,0	3,2	461,6	0,1	0,1	542,9	542,9	580,7	580,7	580,7	7,0	7,0	181,0	1 241,7	1 241,7	1 241,7	1 241,7	513,9 Саудовская Аравия	
	Сенегал																			0,0 Сенегал	
	Сербия																			0,0 Сербия	
	Сингапур		1,6	136,0	0,2	0,2	2,0	0,1	0,1	0,5	0,5	0,5	7,3	7,3	160,8	2,5	2,5	2,5	2,5	73,5 Сингапур	
	Словакия		0,2	0,2				0,0	0,0	0,0	0,0	0,0	0,0	0,0	0,1	0,1	0,1	0,1	0,1	Словакия	
	Словения																			Словения	
	Біріккен Корольдік		318,1	3 098,4	471,1	0,1	0,1	433,7	433,7	3 825,8	3 825,8	3 825,8	134,1	134,1	3 079,1	150,5	150,5	150,5	150,5	Соединенное Королевство	
	Сомали		43,3	1 270,5	7,8	7,8	572,9	21,5	21,5	1 045,8	1 045,8	1 045,8	1 389,3	1 389,3	2 186,0	0,4	0,4	0,4	0,4	18,9 Сомали	
	АҚШ																			1 278,2 США	

ЕАЭО СЭКТН коды Код ТНВЭД ЕАЭС	Тауардың атауы, өлшем бірлігі, жеткізілетін елі	2011		2012		2013		2014		2015		Наименование товара, единицы измерения, страны назначения	
		көлемі	мың АҚШ доллары	көлемі	мың АҚШ доллары	көлемі	мың АҚШ доллары	көлемі	мың АҚШ доллары	көлемі	мың АҚШ доллары		
		количество	тыс. долларов США	количество	тыс. долларов США	количество	тыс. долларов США	количество	тыс. долларов США	количество	тыс. долларов США		
Х бөлім	Сьерра-Леоне				0,8							Сьерра-Леоне	
	Таиланд	6,4	60,1	0,1	37,4	0,8	82,5	0,7	55,4	18,9	210,8	Таиланд	
	Танзания	3,5	36,7			0,2	48,2			0,0	0,2	Танзания	
	Тринидад және Тобаго	0,4	33,0			1,6	141,6	0,0	0,2	0,0	0,2	Тринидад и Тобаго	
	Тунис				1,2	0,5	30,0	0,6	34,4	0,1	3,4	Тунис	
	Туркия	477,3	373,5	247,8	140,1	618,3	360,2	391,1	388,6	380,1	236,5	Турция	
	Уганда	0,0	2,4			0,1	6,5					Уганда	
	Филиппины	0,5	11,6		0,1	0,0	0,0					Филиппины	
	Финляндия	0,3	1,4		0,4	0,2	3,7		0,0	0,5	32,2	Финляндия	
	Франция	21,9	213,6	1,2	38,5	6,1	438,1		466,2	797,7	551,2	Франция	
	Хорватия	0,0	0,1						0,0	0,4	1,1	15,5	Хорватия
	Орталық Африкалық Республикасы			0,1	0,1								Центральная Африканская Республика
	Чех Республикасы	0,1	0,5		0,1	513,5	815,3		439,2	683,5	0,0	51,8	Чешская Республика
	Швейцария	0,6	4,8		1,6	0,7	15,3		0,3	2,3	0,1	6,7	Швейцария
	Швеция	2,4	140,0	1,8	169,6	13,6	495,5		3,7	473,3	12,3	671,3	Швеция
	Эквадор				1,5	0,1	13,5		0,4	15,0	0,0	7,1	Эквадор
	Экваториалдық Гвинея	5,4	4,1			0,0	3,6						Экваториальная Гвинея
	Эстония	0,3	1,7	0,4	1,1				1,1	17,4			Эстония
	Оңтүстік Африка Жапония				3,0	0,1	0,2		2,0	40,6			Южная Африка
	Сүректен немесе басқа да талшықты целлюлоза	0,3	0,6	0,9	1,0	0,0	0,3		2,3	4,6	1,5	3,0	Япония
	Материал-дарынан жасалған масса; қалыпқа түсірілетін қағаздар немесе картон (макулатура және қалдықтар); қағаз, картон және олардан жасалған бұйымдар, тонна												Масса из древесины или из других волоконистых целлюлозных материалов; регенерируемые бумага или картон (макулатура и отходы); бумага, картон и изделия
	ТМД елдері	10 323,6	87 223,2	14 552,1	491 159,7	14 160,7	97 889,5		14 597,0	20 882,0	16 522,9	20 572,0	из них, тонн
	Әзербайжан	9 225,9	38 122,8	12 994,7	20 042,1	12 750,6	29 277,1		13 636,7	16 470,6	15 982,0	15 841,2	Страны СНГ
	Армения	1,5	7,2	0,2	452,2	0,7	5,2		0,4	1,6	98,7	173,0	Азербайджан
	Беларусь	0,2	69,2	0,1	56,4	21,9	110,3		34,5	153,8	60,2	165,5	Армения
	Кыргызстан	17,5	239,9	38,2	24,4	0,0	0,7		12,8	9,7	134,8	281,3	Беларусь
	Молдова	3 827,5	16 296,9	5 856,2	7 686,4	4 495,3	6 605,7		4 874,7	6 600,2	4 415,0	5 449,9	Кыргызстан
Ресей	0,9	200,9	12,6	984,1	1,1	203,5		1,3	195,4	0,7	88,4	Молдова	
Тәжікстан	1 101,3	2 693,8	3 306,3	6 947,4	4 696,8	8 268,4		3 885,7	5 586,1	5 153,1	5 926,6	Россия	
Түркменстан	1 753,1	12 073,3	1 989,5	2 322,7	1 426,8	12 576,2		1 129,0	1 347,8	623,1	660,2	Таджикистан	
Өзбекстан	6,5	47,7	3,9	55,5	7,6	30,8		69,8	122,8	424,0	173,8	Туркмениа	
Украина	2 353,9	5 987,3	1 786,1	1 408,0	2 091,8	1 377,7		3 626,6	2 380,0	5 003,0	2 527,9	Узбекистан	
	163,5	506,5	1,6	104,9	8,6	98,5		2,0	73,2	69,3	394,6	Украина	

Жалғасы		2011				2012		2013		2014		2015		Продолжение		
		Тауардың атауы, өлшем бірлігі, жеткізілетін елі		көлемі	мың АҚШ доллары	көлемі	мың АҚШ доллары	көлемі	мың АҚШ доллары	көлемі	мың АҚШ доллары	көлемі	тыс. долларов США			тыс. долларов США
ЕАЭО СЭҚТН коды Код ТНВЭД ЕАЭС		көлемі	тыс. долларов США	көлемі	тыс. долларов США	көлемі	тыс. долларов США	көлемі	тыс. долларов США	көлемі	тыс. долларов США	көлемі	тыс. долларов США	көлемі	тыс. долларов США	
Әлемнің басқа елдері		1 097,7	49 100,4	1 557,4	471 117,6	1 410,1	68 612,4	960,3	4 411,4	540,9	4 730,8	мира	4 730,8	мира	4 730,8	
Австралия		0,9	1,5	0,5	0,7	0,0	0,8	1,3	2,7	0,1	0,2	Австралия	0,1	0,2	Австралия	
Австрия		3,3	12,7	0,3	1,3	0,3	33 049,1			0,9	1,3	Австрия	0,9	1,3	Австрия	
Албания				0,4	0,4							Албания			Албания	
Алжир								0,5	0,8	0,2	5,8	Алжир	0,2	5,8	Алжир	
Аргентина		302,4	1 250,4	1 066,4	4 455,7	1 340,9	6 281,6	862,1	3 010,8	226,5	642,7	Аргентина	226,5	642,7	Аргентина	
Ауғанстан		0,0	0,0	0,3	0,4							Ауғанстан			Ауғанстан	
Бангладеш												Бангладеш			Бангладеш	
Бахрейн		4,2	4,5	1,2	2,2	0,5	2,5	0,6	11,9	0,3	0,2	Бахрейн	0,1	0,2	Бахрейн	
Бельгия		0,0	0,6			0,0	0,1	1,3	2,4	0,1	1,5	Бельгия	0,3	1,5	Бельгия	
Болгария					0,3						4,2	Болгария	0,1	4,2	Болгария	
Бразилия												Бразилия			Бразилия	
Мажарстан		0,4	1,9			0,1	0,8	0,0	4,5	0,0	1,0	Венгрия	0,0	1,0	Венгрия	
Венесуэла										168,0	2 511,4	Венесуэла	168,0	2 511,4	Венесуэла	
Вьетнам		0,1	0,2	0,1	0,1	0,2	1,7	0,2	1,8	0,3	1,2	Вьетнам	0,3	1,2	Вьетнам	
Гана		0,0	0,1			0,1	1,1					Гана			Гана	
Германия		6,6	40 179,0	166,3	464 141,5	4,4	25 885,5	3,8	31,7	3,2	35,6	Германия	3,2	35,6	Германия	
Гонконг		0,2	0,2	0,3	0,3	0,0	0,1	0,3	0,6	0,1	66,4	Гонконг	0,1	66,4	Гонконг	
Грекия		0,1	4,3					0,1	0,1			Греция	0,1		Греция	
Грузия		0,9	94,5	1,8	136,2	5,1	298,9	7,3	216,4	2,6	178,6	Грузия	2,6	178,6	Грузия	
Дания		1,0	0,9			0,1	0,8	0,0	0,0			Дания			Дания	
Доминикан Республикасы		0,0	0,0			0,0	0,1	1,1	1,5			Доминиканская Республика			Доминиканская Республика	
Египет		0,8	0,9	0,1	0,2					2,3	7,4	Египет	2,3	7,4	Египет	
Израиль		0,6	0,3		3,0	0,1	350,2			0,0	1,6	Израиль	0,0	1,6	Израиль	
Үндістан		1,5	4,1	1,5	6,1	1,3	9,3	0,6	3,0	0,8	6,5	Индия	0,8	6,5	Индия	
Индонезия		0,4	0,6		0,9			0,4	0,4	0,7	11,7	Индонезия	0,7	11,7	Индонезия	
Иордания		0,0	0,2			0,0	0,5	1,0	12,8	0,1	0,1	Иордания	0,1	0,1	Иордания	
Ирак						0,2	12,4					Ирак			Ирак	
Иран		0,2	0,2	21,0	31,7							Иран			Иран	
Ирландия		0,0	11,3		0,4		0,0	0,3	1,3			Ирландия			Ирландия	
Исландия					90,0							Исландия			Исландия	
Испания		0,4	13,0	1,2	26,1	0,1	28,8	0,5	27,2	0,2	15,9	Испания	0,2	15,9	Испания	
Италия		2,1	167,5	1,0	8,4	0,2	13,7	0,9	18,8	3,6	186,2	Италия	3,6	186,2	Италия	
Камбоджа				0,1	0,5							Камбоджа			Камбоджа	
Канада		1,2	5,4	0,7	0,6	0,7	2,0	1,1	2,4	0,5	6,5	Канада	0,5	6,5	Канада	
Катар		0,8	1,2			0,0	0,2					Катар			Катар	
Кения		0,3	0,4			0,1	0,3					Кения			Кения	
Кипр						0,5	0,0					Кипр			Кипр	
Қытай		0,5	3,3	0,7	6,7	3,9	41,8	3,4	31,0	46,8	293,4	Қытай	46,8	293,4	Қытай	
Конго						0,0	0,1					Конго			Конго	
Коста-Рика								0,6	4,1			Коста-Рика			Коста-Рика	
Кувейт		0,2	0,2	0,4	0,4					0,1	0,6	Кувейт	0,1	0,6	Кувейт	
Латвия		1,4	207,9	1,9	268,0	1,7	337,3	1,7	322,0	1,2	162,0	Латвия	1,2	162,0	Латвия	
Ливан		0,0	2,7									Ливан			Ливан	
Литва		1,0	1,4	1,3	5,5	0,7	7,9	0,5	6,4	0,4	10,1	Литва	0,4	10,1	Литва	



ЕАЭО СЭҚТН коды Код ТНВЭД ЕАЭС	Тауардың атауы, өлшем бірлігі, жеткізілетін елі		2011		2012		2013		2014		2015		Наименование товара, единицы измерения, страны назначения
			көлемі	мың АҚШ доллары	көлемі	мың АҚШ доллары	көлемі	мың АҚШ доллары	көлемі	мың АҚШ доллары	көлемі	мың АҚШ доллары	
Люксембург	0,1	0,2											Люксембург
Мадагаскар												0,0	0,1 Мадагаскар
Македония												0,0	0,2 Македония
Малайзия	0,4	5,3	1,0	1,5	0,8	8,8	1,2	11,4	1,0	4,4	Малайзия	1,0	4,4 Малайзия
Мальта												0,2	0,1 Мальта
Марокко	0,1	0,1			0,3	1,0							Марокко
Мексика			0,5	0,8									Мексика
Моңғолия	710,8	6 767,1	10,6	42,3	14,8	38,2	34,1	282,8	32,5	173,9	Моңғолия	32,5	173,9 Монголия
Монтенегро					0,1	0,7						0,1	0,2 Мьянма
Мьянма				0,1	0,5								Непал
Непал													Нигерия
Нигерия	0,1	0,1											Нидерланды
Нидерланд	2,2	8,1	1,6	278,6	3,5	8,6	2,0	12,5	1,4	29,5	Нидерланды	1,4	29,5 Нидерланды
Норвегия	0,0	0,0			0,2	0,8			0,1	0,2	Норвегия	0,1	0,2 Норвегия
БАЭ	5,2	21,9	1,0	15,0	3,9	34,8	1,4	15,3	1,0	75,9	ОАЭ	1,0	75,9 ОАЭ
Оман	0,0	0,0							1,3	2,4	Оман		Оман
Пәкістан	0,2	0,4	0,1	0,1	0,2	0,4			0,1	0,0	Пакистан	0,1	0,0 Пакистан
Польша	0,6	8,6	0,2	2,0	0,9	7,2	2,8	42,0	0,3	7,0	Польша	0,3	7,0 Польша
Португалия												0,1	0,7 Португалия
Корея													Республика Корея
Республикасы	9,7	73,2	3,9	81,6	7,4	125,9	3,8	99,8	8,1	100,1	Республика Корея	8,1	100,1 Республика Корея
Румыния	0,1	0,2	0,1	0,3	1,2	2,1	0,1	0,3			Румыния		Румыния
Сауд Аравиясы	0,0	0,1	0,3	0,4	0,0	1,0	0,0	0,8	0,2	0,1	Саудовская Аравия	0,2	0,1 Саудовская Аравия
Сенегал									0,1	0,1	Сенегал	0,1	0,1 Сенегал
Сербия	0,1	0,3	0,2	0,2	0,1	0,7					Сербия	1,3	Сербия
Сингапур	0,3	0,5					0,0	0,1	0,1	1,3	Сингапур	0,0	1,3 Сингапур
Словакия	1,8	1,3	0,2	1,3	0,3	0,4	0,1	0,2	0,0	0,4	Словакия	0,0	0,4 Словакия
Словения											Словения		Словения
Біріккен Корольдік	6,3	29,5	3,0	21,7	3,5	27,5	5,4	46,8	1,6	10,5	Соединенное	1,6	Соединенное
Сомали											Королевство	0,0	Королевство
АҚШ	12,5	22,2	3,8	7,6	2,5	716,1	2,1	6,3	0,0	0,1	Сомали	3,4	0,1 Сомали
Тайвань (Қытай)					0,0	0,3			3,4	9,0	США		9,0 США
Таиланд	0,3	5,2	0,1	1,3	0,5	4,2	1,5	8,0	2,9	21,4	Тайвань (Китай)	2,9	21,4 Тайланд
Тунис	0,1	0,0									Тунис		Тунис
Түркия	5,7	87,3	2,1	30,7	3,6	13,2	3,7	19,4	22,3	99,7	Түркия	22,3	99,7 Турция
Филиппины			0,1	0,1	0,2	0,5	0,4	3,2			Филиппины		Филиппины
Финляндия			40,0	123,1	0,0	0,9	0,1	0,2			Финляндия		Финляндия
Франция	1,9	35,0	215,5	1 225,0	1,4	35,7	1,6	33,4	3,7	24,0	Франция	3,7	24,0 Франция
Хорватия	0,3	0,9			0,0	0,3	0,2	0,5	0,0	0,1	Хорватия	0,0	0,1 Хорватия
Орталық Африкалық Республикасы			0,1	0,2							Центральная Африканская Республика		Центральная Африканская Республика
Чех Республикасы											Чешская Республика		Чешская Республика
Чили	0,6	1,1	0,4	1,2	0,8	7,2	0,8	3,3	0,2	2,0	Чили	0,2	2,0 Республика
Швейцария	4,8	24,8	2,6	23,2	2,0	1 223,0	1,1	24,6	0,0	0,5	Чили	0,0	0,5 Чили
											Швейцария	0,9	16,7 Швейцария

Жалғасы	2011				2012				2013				2014				2015				Продолжение
	Тәуардың атауы, өлшем бірлігі, жеткізілетін елі		көлемі		мың АҚШ доллары		көлемі		мың АҚШ доллары		көлемі		мың АҚШ доллары		көлемі		мың АҚШ доллары		Наименование товара, единицы измерения, страны назначения		
	көлемі	тыс. долларов США	көлемі	тыс. долларов США	көлемі	тыс. долларов США	көлемі	тыс. долларов США	көлемі	тыс. долларов США	көлемі	тыс. долларов США	көлемі	тыс. долларов США	көлемі	тыс. долларов США	көлемі	тыс. долларов США			
ЕАЭО СЭКТН коды Код ТНВЭД ЕАЭС	0,1	3,8	0,1	2,2	0,0	3,3	1,1	1,8	Швеция	0,1	Эквадор	0,0	0,1	Эстония	0,0	0,1	Эфиопия	0,0	0,1	Южная Африка	
	0,1	28,9	0,1	57,3	0,1	19,8	0,1	12,7	Эфиопия	0,1	0,1	0,3	0,6	0,5	0,2	0,4	Япония	0,2	0,4	Текстильные материалы и текстильные изделия, тонн	
XI бөлім	1,6	2,8	0,9	10,0	0,3	0,8	0,5	1,4	Оңтүстік Африка	0,3	0,3	0,3	0,6	0,5	0,2	0,4	Южная Африка	0,2	0,4	Южная Африка	
	1,6	2,8	0,9	10,0	0,3	0,8	0,5	1,4	Жапония	0,3	0,3	0,3	0,6	0,5	0,2	0,4	Япония	0,2	0,4	Текстильные материалы и текстильные изделия, тонн	
XI бөлім	49 710,1	136 495,5	67 469,1	130 263,1	97 090,6	184 065,4	62 035,6	122 769,6	Швеция	62 035,6	122 769,6	58 404,4	108 591,5	изделия, тонн	58 404,4	108 591,5	изделия, тонн	58 404,4	108 591,5	изделия, тонн	
	23 751,7	78 091,8	39 470,3	77 839,7	49 228,5	96 457,8	35 634,4	73 028,2	Эстония	35 634,4	73 028,2	29 452,5	62 037,0	Страны СНГ	29 452,5	62 037,0	Страны СНГ	29 452,5	62 037,0	Страны СНГ	
XI бөлім	8,3	471,0	0,5	24,8	79,3	121,3	0,6	12,3	Эстония	79,3	121,3	6,2	23,1	Азербайджан	6,2	23,1	Азербайджан	6,2	23,1	Азербайджан	
	0,1	1,7	0,5	24,8	79,3	121,3	0,6	12,3	Армения	0,5	0,5	1,8	23,1	Азербайджан	1,8	23,1	Азербайджан	1,8	23,1	Азербайджан	
XI бөлім	240,8	1 065,1	684,2	1 195,5	3 616,2	6 059,1	1 980,8	3 588,6	Беларусь	3 616,2	6 059,1	835,3	1 581,0	Беларусь	835,3	1 581,0	Беларусь	835,3	1 581,0	Беларусь	
	477,8	1 802,6	113,3	504,2	516,1	927,7	898,1	1 422,8	Кыргызстан	516,1	927,7	721,0	1 389,4	Кыргызстан	721,0	1 389,4	Кыргызстан	721,0	1 389,4	Кыргызстан	
XI бөлім	2 403,3	5 070,3	6 763,7	11 299,2	6 896,5	12 090,2	8 175,0	13 897,1	Молдова	6 896,5	12 090,2	11 739,6	16 436,9	Молдова	11 739,6	16 436,9	Молдова	11 739,6	16 436,9	Молдова	
	20 480,0	68 768,3	29 156,3	58 396,3	37 646,4	75 029,4	24 336,4	52 555,3	Ресей	37 646,4	75 029,4	15 754,1	40 613,9	Россия	15 754,1	40 613,9	Россия	15 754,1	40 613,9	Россия	
XI бөлім	41,3	209,1	196,3	274,7	282,7	340,1	48,0	106,9	Тәжікстан	282,7	340,1	225,6	433,9	Таджикистан	225,6	433,9	Таджикистан	225,6	433,9	Таджикистан	
	4,0	41,2	2,7	85,6	4,4	111,6	2,6	47,2	Түркмәнстан	4,4	111,6	7,0	93,6	Туркменистан	7,0	93,6	Туркменистан	7,0	93,6	Туркменистан	
XI бөлім	2,0	9,8	57,8	281,4	102,9	417,1	56,1	395,4	Өзбекстан	102,9	417,1	104,1	666,9	Узбекистан	104,1	666,9	Узбекистан	104,1	666,9	Узбекистан	
	94,2	652,7	2 495,5	5 778,0	83,4	1 360,8	136,3	1 000,8	Украина	83,4	1 360,8	59,5	798,3	Украина	59,5	798,3	Украина	59,5	798,3	Украина	
XI бөлім	25 958,4	58 403,7	27 998,8	52 423,4	47 862,1	87 607,6	26 401,2	49 741,4	Әлемнің басқа елдері	47 862,1	87 607,6	28 951,9	46 554,5	мира	28 951,9	46 554,5	мира	28 951,9	46 554,5	мира	
	0,8	4,5	0,1	1,2	0,1	3,6	0,7	1,6	Австралия	0,1	3,6	0,0	0,1	Австралия	0,0	0,1	Австралия	0,0	0,1	Австралия	
XI бөлім	1,9	41,2	0,3	9,3	17,7	47,0	0,1	6,6	Австрия	17,7	47,0	0,3	2,3	Австрия	0,3	2,3	Австрия	0,3	2,3	Австрия	
	1,9	41,2	0,3	9,3	17,7	47,0	0,1	6,6	Албания	17,7	47,0	0,3	2,3	Австрия	0,3	2,3	Австрия	0,3	2,3	Австрия	
XI бөлім	0,0	0,0	0,0	0,0	0,0	0,0	0,0	0,0	Алжир	0,0	0,0	0,0	0,0	Алжир	0,0	0,0	Алжир	0,0	0,0	Алжир	
	0,0	0,0	0,0	0,0	0,0	0,0	0,0	0,0	Ангола	0,0	0,0	0,0	0,0	Ангола	0,0	0,0	Ангола	0,0	0,0	Ангола	
XI бөлім	2,3	42,7	7,1	107,2	0,0	2,6	35,1	194,6	Аргентина	0,0	2,6	29,4	170,5	Афганистан	29,4	170,5	Афганистан	29,4	170,5	Афганистан	
	0,0	0,0	0,0	0,0	0,0	0,0	0,0	0,0	Ауғанстан	0,0	0,0	0,0	0,0	Афганистан	0,0	0,0	Афганистан	0,0	0,0	Афганистан	
XI бөлім	196,5	512,2	256,6	457,5	434,9	792,2	1,3	5,4	Бангладеш	434,9	792,2	81,2	111,2	Бельгия	81,2	111,2	Бельгия	81,2	111,2	Бельгия	
	0,0	0,0	0,0	0,0	0,0	0,0	0,0	0,0	Бахрейн	0,0	0,0	0,0	0,0	Бельгия	0,0	0,0	Бельгия	0,0	0,0	Бельгия	
XI бөлім	0,0	0,0	0,0	0,0	0,0	0,0	0,0	0,0	Бельгия	0,0	0,0	0,0	0,0	Бельгия	0,0	0,0	Бельгия	0,0	0,0	Бельгия	
	0,0	0,0	0,0	0,0	0,0	0,0	0,0	0,0	Болгария	0,0	0,0	0,0	0,0	Болгария	0,0	0,0	Болгария	0,0	0,0	Болгария	
XI бөлім	0,0	0,0	0,0	0,0	0,0	0,0	0,0	0,0	Босния және Герцеговина	0,0	0,0	0,0	0,0	Босния и Герцеговина	0,0	0,0	Босния и Герцеговина	0,0	0,0	Босния и Герцеговина	
	0,0	0,0	0,0	0,0	0,0	0,0	0,0	0,0	Бразилия	0,0	0,0	0,0	0,0	Бразилия	0,0	0,0	Бразилия	0,0	0,0	Бразилия	
XI бөлім	20,2	48,0	1,1	1,1	0,2	1,7	0,1	0,1	Мажарстан	0,2	1,7	0,1	2,9	Венгрия	0,1	2,9	Венгрия	0,1	2,9	Венгрия	
	0,0	0,0	0,0	0,0	0,0	0,0	0,0	0,0	Венесуэла	0,0	0,0	0,0	0,0	Венесуэла	0,0	0,0	Венесуэла	0,0	0,0	Венесуэла	
XI бөлім	0,1	0,2	0,1	0,2	0,1	8,0	0,9	45,2	Вьетнам	0,1	8,0	0,9	1,0	Вьетнам	0,9	1,0	Вьетнам	0,9	1,0	Вьетнам	
	0,0	1,1	0,1	1,1	0,1	8,0	0,9	45,2	Гана	0,1	8,0	0,9	1,0	Вьетнам	0,9	1,0	Вьетнам	0,9	1,0	Вьетнам	
XI бөлім	335,3	1 635,5	241,3	827,2	416,7	1 336,8	105,2	454,2	Германия	416,7	1 336,8	151,2	444,5	Германия	151,2	444,5	Германия	151,2	444,5	Германия	
	0,1	0,3	0,3	0,9	0,2	0,9	0,0	0,1	Гонконг	0,2	0,9	0,0	0,6	Гонконг	0,0	0,6	Гонконг	0,0	0,6	Гонконг	
XI бөлім	0,1	4,0	0,1	4,0	0,1	4,0	0,1	4,0	Грекия	0,1	4,0	0,1	4,0	Грекия	0,1	4,0	Грекия	0,1	4,0	Грекия	
	0,3	0,3	0,8	4,4	47,8	158,8	1,0	3,9	Грузия	47,8	158,8	11,9	23,9	Грузия	11,9	23,9	Грузия	11,9	23,9	Грузия	
XI бөлім	20,4	100,6	57,9	220,7	57,8	228,6	38,6	149,9	Дания	57,8	228,6	0,6	0,3	Дания	0,0	0,3	Дания	0,0	0,3	Дания	
	0,1	1,6	0,1	0,1	0,1	0,1	0,4	0,6	Доминикан Республикасы	0,1	0,1	0,4	0,6	Доминикан Республикасы	0,0	0,6	Доминикан Республикасы	0,0	0,6	Доминикан Республикасы	
XI бөлім	0,1	1,6	0,1	0,1	0,1	0,1	0,4	0,6	Египет	0,1	0,1	0,4	0,6	Египет	0,0	0,6	Египет	0,0	0,6	Египет	
	0,1	1,6	0,1	0,1	0,1	0,1	0,4	0,6	Египет	0,1	0,1	0,4	0,6	Египет	0,0	0,6	Египет	0,0	0,6	Египет	

Жалғасы		2011				2012				2013				2014				2015				Продолжения	
		Тәуардың атауы, өлшем бірлігі, жеткізілетін елі		мың АҚШ доллары		көлемі		мың АҚШ доллары		көлемі		мың АҚШ доллары		көлемі		мың АҚШ доллары		көлемі					
				количество	тыс. долларов США	количество	тыс. долларов США	количество	тыс. долларов США	количество	тыс. долларов США	количество	тыс. долларов США	количество	тыс. долларов США	количество	тыс. долларов США	количество	тыс. долларов США				
ЕАЭО СЭҚТН коды код ТНВЭД ЕАЭС	Израиль	0,1	0,4					0,2	0,3	0,1	11,0	0,0	1,1	Израиль	1,1	Израиль	0,0	0,0	0,3	0,3	Индия		
	Үндістан	2,0	2,9		1,8			0,5	1,5	0,1	2,6	0,3	0,1	Индия	2,6	Индия	0,3	0,3	0,3	0,3	Индия		
	Индонезия	0,2	0,6		0,4					0,4	0,6		0,4	Индонезия	0,6	Индонезия					Индонезия		
	Иордания	0,2	0,4					0,5	8,5					Иордания		Иордания	0,1	0,1	0,1	0,1	Иордания		
	Ирак	676,9	1433,0		56,7			7,2	83,8	0,0	1,9	0,2	0,0	Ирак	1,9	Ирак	0,2	0,2	0,2	0,2	Ирак		
	Иран	0,0	0,7			33,1		8,1	20,6	2,8	25,0	0,2	2,8	Иран	25,0	Иран	0,2	0,2	0,2	0,2	Иран		
	Ирландия	19,4	172,9		54,4	0,7		0,1	0,2	0,3	2,1	0,5	0,3	Ирландия	2,1	Ирландия	0,5	0,5	0,5	0,5	Ирландия		
	Испания	703,5	3911,4		2675,3	615,6		0,0	0,2	4,8	110,8	0,2	4,8	Испания	110,8	Испания	346,7	346,7	346,7	346,7	Испания		
	Италия							385,8	1361,8					Италия	1361,8	Италия					Италия		
	Камбоджа				1,0	0,1								Камбоджа		Камбоджа					Камбоджа		
	Канада	2,8	31,4		1,0	0,5		1,1	3,6			2,6	0,4	Канада	3,6	Канада	0,4	0,4	0,4	0,4	Канада		
	Катар	1,6	2,5											Катар		Катар					Катар		
	Кения	0,2	0,3											Кения		Кения					Кения		
	Кипр	11018,9	15914,2		6479,2	5054,1		0,1	0,2			6478,0	4975,0	Кипр	6478,0	Кипр	4975,0	4975,0	4975,0	4975,0	Кипр		
	Қытай													Қытай		Қытай						Қытай	
	Конго								0,0	0,1				Конго	0,1	Конго						Конго	
	Коста-Рика													Коста-Рика		Коста-Рика						Коста-Рика	
	Кувейт	0,1	0,2		0,3									Кувейт		Кувейт	0,0	0,0	0,0	0,0	0,0	Кувейт	
	Латвия	11190,2	27610,7		30969,1	18912,6		35442,3	57871,3		19121,6	31113,1	15952,6	Латвия	31113,1	Латвия	15952,6	15952,6	15952,6	15952,6	21341,7	Латвия	
	Ливан							0,7	54,4					Ливан	54,4	Ливан						Ливан	
	Литва	1264,2	4835,7		9096,1	2510,7		2622,1	9381,8		1775,1	6174,6	2752,7	Литва	9381,8	Литва	2752,7	2752,7	2752,7	2752,7	6835,9	Литва	
	Люксембург	0,1	0,3											Люксембург		Люксембург						Люксембург	
	Мадагаскар													Мадагаскар		Мадагаскар	0,0	0,0	0,0	0,0	0,0	Мадагаскар	
	Македония													Македония		Македония						Македония	
	Малайзия	0,1	7,1		1,1	0,3		2,2	28,8		0,8	10,6	1,1	Малайзия	28,8	Малайзия	1,1	1,1	1,1	2,7	2,7	Малайзия	
	Мальта							0,0	0,5				0,5	Мальта	0,5	Мальта	0,5	0,5	0,5	0,5	0,7	Мальта	
	Марокко	0,2	0,5					1,5	4,3					Марокко	4,3	Марокко						Марокко	
	Мексика				0,4	0,3								Мексика		Мексика						Мексика	
	Моңғолия	1,3	3,4		35,5	20,8		0,8	29,8		5,0	47,1	5,9	Моңғолия	29,8	Моңғолия	5,9	5,9	5,9	34,2	34,2	Моңғолия	
	Монтенегро							0,3	1,4					Монтенегро	1,4	Монтенегро						Монтенегро	
Мьянма				0,1									Мьянма		Мьянма	0,4	0,4	0,4	0,5	0,5	Мьянма		
Непал				0,1									Непал		Непал	0,1	0,1	0,1	0,3	0,3	Непал		
Нигерия	0,1	0,5											Нигерия		Нигерия						Нигерия		
Нидерланд	1,4	11,1		67,3	2,6		1,4	28,9		1,2	50,5	4,8	Нидерланд	28,9	Нидерланды	4,8	4,8	60,7	60,7	60,7	Нидерланды		
Норвегия	0,3	1,2		4,1			0,2	1,3		0,0	1,2	0,0	Норвегия	1,3	Норвегия	0,0	0,0	3,2	3,2	3,2	Норвегия		
БАӘ	4,4	55,3		17,7	1,4		1,3	4,1		1,1	51,0	47,9	БАӘ	4,1	БАӘ	1,1	1,1	379,7	379,7	379,7	БАӘ		
Оман										0,8	6,6	0,5	Оман		Оман	0,8	0,5	2,2	2,2	2,2	Оман		
Пәкістан	0,2	0,4		1,1	0,8		0,4	1,2					Пәкістан	1,2	Пәкістан		0,5	0,2	0,2	0,2	Пәкістан		
Польша	135,4	570,6		348,8	96,8		40,3	144,6		60,2	243,9	59,3	Польша	144,6	Польша	60,2	59,3	195,0	195,0	195,0	Польша		
Португалия										1,0	90,3	3,2	Португалия		Португалия	1,0	3,2	253,9	253,9	253,9	Португалия		
Корея													Корея		Корея						Корея		
Республикасы	4,8	21,5		13,9	1,9		2,2	5,6		0,2	3,7	2,6	Республикасы	5,6	Республика Корея	2,2	2,6	8,4	8,4	8,4	Республика Корея		
Румыния	0,1	17,0		0,6	0,6		1,4	4,5		0,5	1,1		Румыния	4,5	Румыния	0,5					Румыния		
Сауд Аравиясы	0,0	0,1											Сауд Аравиясы		Саудовская Аравия		0,2	0,3	0,3	0,3	Саудовская Аравия		
Сенегал													Сенегал		Сенегал		0,1	0,2	0,2	0,2	Сенегал		
Сербия	0,2	8,1		1,1	0,1		0,2	1,2		0,1	0,4	0,1	Сербия	1,2	Сербия	0,1	0,1				Сербия		
Сингапур	0,2	0,6								0,0	2,1	0,4	Сингапур		Сингапур	0,0	0,4	0,6	0,6	0,6	Сингапур		
Сирия	0,0	0,7											Сирия		Сирия						Сирия		
Словакия	0,5	1,1		0,2			0,0	1,0		0,2	0,4		Словакия	1,0	Словакия	0,2					Словакия		

Жалғасы		2011				2012				2013				2014				2015				Продолжение																																																																																																																																																																																																																																																																																																																																																																						
		Тәуардың атауы, өлшем бірлігі, жеткізілетін елі		көлемі	мың АҚШ доллары	көлемі	мың АҚШ доллары	көлемі	мың АҚШ доллары	көлемі	мың АҚШ доллары	көлемі	мың АҚШ доллары	көлемі	мың АҚШ доллары	көлемі	мың АҚШ доллары	көлемі	тыс. доллар	тыс. доллар	тыс. доллар		тыс. доллар	тыс. доллар	тыс. доллар	тыс. доллар	тыс. доллар	тыс. доллар	тыс. доллар	тыс. доллар	тыс. доллар	тыс. доллар	тыс. доллар	тыс. доллар	тыс. доллар	тыс. доллар	тыс. доллар	тыс. доллар	тыс. доллар	тыс. доллар	тыс. доллар	тыс. доллар	тыс. доллар	тыс. доллар	тыс. доллар	тыс. доллар	тыс. доллар	тыс. доллар	тыс. доллар	тыс. доллар	тыс. доллар	тыс. доллар	тыс. доллар	тыс. доллар	тыс. доллар	тыс. доллар	тыс. доллар	тыс. доллар	тыс. доллар	тыс. доллар	тыс. доллар	тыс. доллар	тыс. доллар	тыс. доллар	тыс. доллар	тыс. доллар	тыс. доллар	тыс. доллар	тыс. доллар	тыс. доллар	тыс. доллар	тыс. доллар	тыс. доллар	тыс. доллар	тыс. доллар	тыс. доллар	тыс. доллар	тыс. доллар	тыс. доллар	тыс. доллар	тыс. доллар	тыс. доллар	тыс. доллар	тыс. доллар	тыс. доллар	тыс. доллар	тыс. доллар	тыс. доллар	тыс. доллар	тыс. доллар	тыс. доллар	тыс. доллар	тыс. доллар	тыс. доллар	тыс. доллар	тыс. доллар	тыс. доллар	тыс. доллар	тыс. доллар	тыс. доллар	тыс. доллар	тыс. доллар	тыс. доллар	тыс. доллар	тыс. доллар	тыс. доллар	тыс. доллар	тыс. доллар	тыс. доллар	тыс. доллар	тыс. доллар	тыс. доллар	тыс. доллар	тыс. доллар	тыс. доллар	тыс. доллар	тыс. доллар	тыс. доллар	тыс. доллар	тыс. доллар	тыс. доллар	тыс. доллар	тыс. доллар	тыс. доллар	тыс. доллар	тыс. доллар	тыс. доллар	тыс. доллар	тыс. доллар	тыс. доллар	тыс. доллар	тыс. доллар	тыс. доллар	тыс. доллар	тыс. доллар	тыс. доллар	тыс. доллар	тыс. доллар	тыс. доллар	тыс. доллар	тыс. доллар	тыс. доллар	тыс. доллар	тыс. доллар	тыс. доллар	тыс. доллар	тыс. доллар	тыс. доллар	тыс. доллар	тыс. доллар	тыс. доллар	тыс. доллар	тыс. доллар	тыс. доллар	тыс. доллар	тыс. доллар	тыс. доллар	тыс. доллар	тыс. доллар	тыс. доллар	тыс. доллар	тыс. доллар	тыс. доллар	тыс. доллар	тыс. доллар	тыс. доллар	тыс. доллар	тыс. доллар	тыс. доллар	тыс. доллар	тыс. доллар	тыс. доллар	тыс. доллар	тыс. доллар	тыс. доллар	тыс. доллар	тыс. доллар	тыс. доллар	тыс. доллар	тыс. доллар	тыс. доллар	тыс. доллар	тыс. доллар	тыс. доллар	тыс. доллар	тыс. доллар	тыс. доллар	тыс. доллар	тыс. доллар	тыс. доллар	тыс. доллар	тыс. доллар	тыс. доллар	тыс. доллар	тыс. доллар	тыс. доллар	тыс. доллар	тыс. доллар	тыс. доллар	тыс. доллар	тыс. доллар	тыс. доллар	тыс. доллар	тыс. доллар	тыс. доллар	тыс. доллар	тыс. доллар	тыс. доллар	тыс. доллар	тыс. доллар	тыс. доллар	тыс. доллар	тыс. доллар	тыс. доллар	тыс. доллар	тыс. доллар	тыс. доллар	тыс. доллар	тыс. доллар	тыс. доллар	тыс. доллар	тыс. доллар	тыс. доллар	тыс. доллар	тыс. доллар	тыс. доллар	тыс. доллар	тыс. доллар	тыс. доллар	тыс. доллар	тыс. доллар	тыс. доллар	тыс. доллар	тыс. доллар	тыс. доллар	тыс. доллар	тыс. доллар	тыс. доллар	тыс. доллар	тыс. доллар	тыс. доллар	тыс. доллар	тыс. доллар	тыс. доллар	тыс. доллар	тыс. доллар	тыс. доллар	тыс. доллар	тыс. доллар	тыс. доллар	тыс. доллар	тыс. доллар	тыс. доллар	тыс. доллар	тыс. доллар	тыс. доллар	тыс. доллар	тыс. доллар	тыс. доллар	тыс. доллар	тыс. доллар	тыс. доллар	тыс. доллар	тыс. доллар	тыс. доллар	тыс. доллар	тыс. доллар	тыс. доллар	тыс. доллар	тыс. доллар	тыс. доллар	тыс. доллар	тыс. доллар	тыс. доллар	тыс. доллар	тыс. доллар	тыс. доллар	тыс. доллар	тыс. доллар	тыс. доллар	тыс. доллар	тыс. доллар	тыс. доллар	тыс. доллар	тыс. доллар	тыс. доллар	тыс. доллар	тыс. доллар	тыс. доллар	тыс. доллар	тыс. доллар	тыс. доллар	тыс. доллар	тыс. доллар	тыс. доллар	тыс. доллар	тыс. доллар	тыс. доллар	тыс. доллар	тыс. доллар	тыс. доллар	тыс. доллар	тыс. доллар	тыс. доллар	тыс. доллар	тыс. доллар	тыс. доллар	тыс. доллар	тыс. доллар	тыс. доллар	тыс. доллар	тыс. доллар	тыс. доллар	тыс. доллар	тыс. доллар	тыс. доллар	тыс. доллар	тыс. доллар	тыс. доллар	тыс. доллар	тыс. доллар	тыс. доллар	тыс. доллар	тыс. доллар	тыс. доллар	тыс. доллар	тыс. доллар	тыс. доллар	тыс. доллар	тыс. доллар	тыс. доллар	тыс. доллар	тыс. доллар	тыс. доллар	тыс. доллар	тыс. доллар	тыс. доллар	тыс. доллар	тыс. доллар	тыс. доллар	тыс. доллар	тыс. доллар	тыс. доллар	тыс. доллар	тыс. доллар	тыс. доллар	тыс. доллар	тыс. доллар	тыс. доллар	тыс. доллар	тыс. доллар	тыс. доллар	тыс. доллар	тыс. доллар	тыс. доллар	тыс. доллар	тыс. доллар	тыс. доллар	тыс. доллар	тыс. доллар	тыс. доллар	тыс. доллар	тыс. доллар	тыс. доллар	тыс. доллар	тыс. доллар	тыс. доллар	тыс. доллар	тыс. доллар	тыс. доллар	тыс. доллар	тыс. доллар	тыс. доллар	тыс. доллар	тыс. доллар	тыс. доллар	тыс. доллар	тыс. доллар	тыс. доллар	

ЕАЭО СЭҚТН коды Код ТНВЭД ЕАЭС	Тауардың атауы, өлшем бірлігі, жеткізілетін елі	2011		2012		2013		2014		2015		Наименование товара, единицы измерения, страны назначения
		көлемі	мың АҚШ доллары	көлемі	мың АҚШ доллары	көлемі	мың АҚШ доллары	көлемі	мың АҚШ доллары	көлемі	мың АҚШ доллары	
		тыс. долларов США	количество	тыс. долларов США	количество	тыс. долларов США	количество	тыс. долларов США	количество	тыс. долларов США	количество	
Албания	Албания		0,1	0,1								Албания
Алжир	Алжир											Алжир
Ангола	Ангола											Ангола
Аргентина	Аргентина	11,1	11,0									Аргентина
Ауғанстан	Ауғанстан	4 074,4	4 039,0	2 427,7	2 311,7	771,4	638,2	3 178,1	1 087,0	2 368,8	701,6	Афганистан
Бахрейн	Бахрейн											0,0 Бахрейн
Бельгия	Бельгия	9,7	178,9	11,4	109,4	14,3	186,4	85,9	1 156,0	3,5	32,6	Бельгия
Болгария	Болгария	1,5	0,7			320,0	1 811,5	1 669,6	2 611,6	41,0	30 028,0	Болгария
Бразилия	Бразилия	0,1	23,4	25,6	242,9	11,4	12,9	0,0	9,3			Бразилия
Мажарстан	Мажарстан	0,1	1,9			1,6	41,0			11,6	17,3	Венгрия
Виргин аралдары (Британия)	Виргин аралдары (Британия)	3,8	718,0	110,0	5 400,0	111,1	4 600,0					Виргинские острова (Британия)
Вьетнам	Вьетнам			0,2	2,0	0,3	19,5	0,1	12,8	14,9	559,3	Вьетнам
Габон	Габон					3,9	62,1					Габон
Германия	Германия	189,3	694,3	257,1	1 064,8	320,3	2 411,0	1 383,5	2 744,5	143,4	1 163,9	Германия
Гонконг	Гонконг			0,9	79,3	0,2	37,6	0,0	0,0			Гонконг
Грекия	Грекия							4 612,6	56 318,1	179,8	746,0	Греция
Грузия	Грузия	94,4	551,3	20,0	64,2	34,1	231,5	97,1	377,7	0,4	80,0	Грузия
Дания	Дания	0,1	5,3					0,0	1,2			Дания
Доминикан Республикасы	Доминикан Республикасы							0,0	0,0			Доминиканская Республика
Израиль	Израиль	0,0	0,1					0,0	78,4	2,1	0,9	Израиль
Үндістан	Үндістан	28,2	21,7	100,6	159,5	367,0	3 648,3	44,7	45,2	0,3	5,5	Индия
Индонезия	Индонезия	3,5	1,0					0,1	0,1			Индонезия
Иордания	Иордания							0,1	4,0	0,0	0,1	Иордания
Ирак	Ирак			185,9	523,4	114,8	95,4	0,0	3,5	40,7	19,2	Ирак
Иран	Иран	509,6	859,6	10,9	2,6	48,0	333,6	205,0	497,1			Иран
Ирландия	Ирландия			81,5	60 018,0	0,0	0,1					Ирландия
Испания	Испания	30,9	151,9	87,7	475,6	70,5	364,5	126,8	271,5	248,4	270,6	Испания
Италия	Италия	1 441,9	2 837,5	279,0	1 932,1	239,6	753,3	7 175,6	24 818,7	25,1	356,0	Италия
Камбоджа	Камбоджа									31,5	14,2	Камбоджа
Канада	Канада	2,1	55,0	1,4	14,2	6,1	24,5	3,6	85,8	39,5	7 276,5	Канада
Катар	Катар	10,9	50,6									Катар
Кипр	Кипр	1 384,2	6 079,0	27,9	239,1	0,0	0,0	388,5	61 216,4	748,8	3 522,4	Кипр
Қытай	Қытай					425,1	60 745,6	0,0	0,4			Қытай
Колумбия	Колумбия	20,0	10,3			0,0	0,1					Колумбия
Конго	Конго											Конго
Конго, Демократиялық Республикасы	Конго, Демократиялық Республикасы											Конго, Демократическая Республика
Кот Д'Ивуар	Кот Д'Ивуар	71,3	283,0									Кот Д'Ивуар
Кувейт	Кувейт	0,3	6,5	6 281,4	9 020,1	94,5	25,6			4,0	110,0	Кувейт
Латвия	Латвия	0,0	0,1							4,3	3,7	Латвия
Литва	Литва	1 297,5	992,4	1 107,7	444,3	107,9	4 929,0	17,5	213,5	280,7	238,8	Литва
Люксембург	Люксембург	0,2	6,9			0,2	6,7	0,2	1,5	174,2	22 153,7	Люксембург
Мавритания	Мавритания	0,1	5,2							0,2	2,5	Мавритания
Мадагаскар	Мадагаскар									0,0	0,0	Мадагаскар
Малайзия	Малайзия	0,0	1,7			0,2	27,1	0,2	9,9	3,9	11,9	Малайзия

Жалғасы	ЕАЭО СЭҚТН коды Код ТНВЭД ЕАЭС	Тауардың атауы, өлшем бірлігі, жеткізілетін елі	2011		2012		2013		2014		2015		Продолжение
			көлемі	мың АҚШ доллары	көлемі	мың АҚШ доллары	көлемі	мың АҚШ доллары	көлемі	мың АҚШ доллары			
											тыс. долларов США	количество	
		Мальта	0,1	0,4			0,0	0,1			2 224,6	1 441,0	Мальта
		Марокко											Марокко
		Мексика									0,0	16,4	Мексика
		Мозамбик					3,9	4,7					Мозамбик
		Монако	76,1	407,3	1,4	59,4							Монако
		Моңғолия			82,7	1 258,8	11,9	51,4	42,8	52,5			Моңғолия
		Непал				0,1							Непал
		Нигерия							0,0	0,1			Нигерия
		Нидерланд	1 011,6	19 217,8	97,6	16 360,6	449,7	26 039,5	20,6	4 293,0	65,0	2 885,1	Нидерланды
		Норвегия	0,5	149,6	2,3	75,7	0,3	281,3	0,1	164,8	0,3	264,8	Норвегия
		БАӘ	33,2	759,7	41,9	1 075,9	101,3	1 086,5	136,3	17 488,6	2 439,6	8 141,7	ОАЭ
		Оман	34,5	347,0	1,9	40,2			0,1	0,3	12,7	39,0	Оман
		Пәкістан	0,0	0,0							3,8	1,8	Пакистан
		Польша	2,8	14,0					0,1	0,2	82,2	364,3	Польша
		Корея					18,6	76,4					
		Республикасы	3,4	117,4	12,0	67,5	0,2	13,9	20,0	84,4	7,5	63,7	Республика Корея
		Румыния	2,1	5,5	3 462,2	71 768,3	0,0	2,5	0,0	0,1	30,7	259,2	Румыния
		Сауд Аравиясы			92,5	161,4	8,8	63,8	0,1	0,9	0,0	0,1	Саудовская Аравия
		Сенегал											Сенегал
		Сербия	0,0	0,0	11,5	62,3							Сербия
		Сингапур	3,9	4,5					2,3	5,6	2,2	2,1	Сингапур
		Сирия			7,1	54,3			0,1	0,2			Сирия
		Словакия	3,5	27,5	12,0	2 045,2	0,1	24,9					Словакия
		Словения	0,4	98,7									Словения
		Біріккен Корольдік	277,5	55 814,3	260,9	111 610,9	1 223,9	110 248,8	127,0	128 537,0	818,3	6 415,7	Соединенное Королевство
		Сомали									9,4	3 832,8	Сомали
		Судан			309,8	1 374,3							Судан
		АҚШ	12,3	923,5	17,0	1 610,5	7,0	242,6	3,0	808,8	72,2	28 198,9	США
		Сьерра-Леоне				0,6							Сьерра-Леоне
		Таиланд	15,4	17,4			0,3	44,5	0,3	49,7	0,2	20,0	Таиланд
		Тунис	0,0	0,1									Тунис
		Түркия	2 200,7	7 685,2	236,3	1 214,7	372,4	12 139,4	470,7	16 495,1	1 039,1	9 291,4	Түркия
		Уганда			36,9	989,9			5,9	26,3			Уганда
		Филиппины			1,7	32,8	0,0	0,0	0,1	0,6			Филиппины
		Финляндия	0,1	1,2	1,7	50,4	32,0	32,0	0,1		1,3	32,2	Финляндия
		Франция	120,3	405,8	25,1	2 469,4	0,7	811,1	7,5	786,3	55,5	2 148,9	Франция
		Хорватия	0,0	0,1									Хорватия
		Чех Республикасы	0,6	14,6	1,7	24,0	0,1	4,1	0,1	3,1	43,0	1 022,9	Чешская Республика
		Швейцария	0,2	1,9	3,6	1,2	5,2	786,3	2,1	85,5			Швейцария
		Швеция	1,4	102,9	1,6	98,2	16,7	482,8	32,1	1 597,6	25,2	1 005,5	Швеция
		Эквадор					0,0	0,4			0,0	0,1	Эквадор
		Экваториалдық Гвинея			14,8	115,1							Экваториальная Гвинея
		Эстония	260,0	263,2	3 197,9	4 400,6	1 406,8	764,4	312,0	345,0	156,0	190,0	Эстония
		Оңтүстік Африка					0,1	0,1	0,1	4,8			Южная Африка
		Япония	0,0	0,1		1,9					0,0	0,1	Япония

**1.10 Негізгі сауда серіктестері бөлінісіндегі жекелеген тауарлар импорты**  
**(импорттың жалпы көлемінде аса үлкен үлес салмағын алатын)**  
**Импорт отдельных товаров (занимающих наибольший удельный вес в общем объеме импорта)**  
**в разрезе основных торговых партнеров**

ЕАЭО СЭКТН коды Код ТНВЭД ЕАЭС	Тауардың атауы, өлшем бірлігі, жөнелуші елі	2011		2012		2013		2014		2015		Наименование товара, единицы измерения, страны отправления	
		көлемі	мың АҚШ доллары	көлемі	мың АҚШ доллары	көлемі	мың АҚШ доллары	көлемі	мың АҚШ доллары	көлемі	мың АҚШ доллары		
		количество	Тыс. долларов США	количество	Тыс. долларов США	количество	Тыс. долларов США	количество	Тыс. долларов США	количество	Тыс. долларов США		
0201-0208	Ет және жаңа сойылған, суытылған, мұздатылған тағамдық қосымша өнімдер, тонна	186 983,4	249 121,7	250 295,9	347 856,0	219 200,0	303 338,1	191 688,0	243 962,9	187 496,9	198 555,6	Мясо и субпродукты свежие, мороженые и охлажденные, тонн	
	ТМД елдері	43 444,4	90 089,5	55 306,8	125 956,8	57 680,5	126 232,2	41 948,9	80 692,8	51 046,9	75 022,6	Страны СНГ	
	Беларусь	1 944,9	7 245,8	5 685,9	22 561,2	7 287,3	25 371,8	3 213,0	11 300,1	3 615,6	9 329,2	Беларусь	
	Молдова			16,4	60,4							Молдова	
	Ресей	19 353,8	40 209,5	27 652,2	58 892,0	30 612,8	65 101,8	19 594,0	36 523,5	30 427,0	41 327,4	Россия	
	Украина	22 145,7	42 634,2	21 952,3	44 443,2	19 780,4	35 758,7	19 141,8	32 869,2	17 004,3	24 366,0	Украина	
	Әлемнің басқа елдері	143 539,0	159 032,2	194 989,1	221 899,2	161 519,5	177 105,9	149 739,1	163 270,1	136 450,0	123 533,1	Остальные страны мира	
	Австралия	3 196,4	5 148,4	3 626,6	6 220,9	4 417,4	6 380,2	1 409,9	1 992,5	56,7	264,7	Австралия	
	Австрия	59,8	193,2	20,1	26,1	221,6	335,8	20,0	83,2			Австрия	
	Аргентина	1 966,6	3 305,6	2 072,0	3 658,5	2 706,3	5 593,2	2 167,8	3 678,1	1 275,7	2 649,8	Аргентина	
	Бельгия	86,7	235,2	1 294,7	1 459,2	1 859,9	2 134,9	2 140,0	2 298,3	1 120,0	858,1	Бельгия	
	Болгария	1 071,5	3 550,8	1 715,2	4 826,7	1 112,6	3 964,9	2 022,8	6 864,8	1 484,2	4 787,2	Болгария	
	Бразилия	1 556,9	3 958,6	4 411,4	8 375,1	5 680,5	6 302,5	6 726,3	9 061,7	1 718,2	2 895,5	Бразилия	
	Мажарстан	40,0	144,7			530,0	1 087,6	1 405,2	784,2	907,6	481,6	Венгрия	
	Германия	605,1	1 297,9	554,0	1 061,4	923,9	877,7	325,8	516,2	1 530,5	1 804,8	Германия	
	Грузия			265,3	278,6							Грузия	
	Дания	554,8	1 177,7	868,4	1 460,1	339,7	730,3	134,4	314,9	56,9	129,3	Дания	
	Үндістан										196,0	401,8	Индия
	Ирландия					25,8	40,2	27,0	42,5				Ирландия
	Исландия			50,0	118,8	234,9	710,9	337,3	1 139,9	132,0	407,5	Исландия	
	Испания	373,1	835,1	1 007,4	1 869,7			73,0	95,6	129,4	163,5	Испания	
	Италия	97,4	379,0	388,7	946,0	267,4	477,4	87,4	236,3	25,0	30,3	Италия	
	Канада	3 511,0	6 087,1	7 114,7	18 806,1	4 254,9	10 473,0	4 669,8	12 356,3	1 028,1	2 284,0	Канада	
	Қытай	0,4	1,0	83,0	168,1	19,5	39,0			19,5	88,6	Китай	
	Колумбия									400,8	445,5	Колумбия	
	Литва	93,8	163,1	1 749,4	1 959,5	221,3	327,2	320,1	349,1	567,3	404,1	Литва	
	Люксембург							0,1	1,1	0,6	5,0	Люксембург	
Мексика	96,0	113,3	100,0	70,0	214,4	184,6			43,3	100,4	Мексика		
Моңғолия	505,2	883,2	457,5	1 378,2	47,6	148,7	41,0	48,0	0,0	0,2	Нидерланды		
Нидерланд	166,0	338,0	275,0	427,6	1 037,8	1 212,3	6,8	118,3	4,0	51,5	Новая Зеландия		
Жаңа Зеландия			70,8	74,6	117,7	131,8							
Парагвай	674,9	2 294,0	2 435,4	6 214,6	2 593,9	4 371,2	2 347,8	3 832,9	3 599,4	3 733,6	Парагвай		
Польша	8 605,4	21 390,3	7 095,3	15 938,9	8 335,0	20 617,0	5 223,8	13 275,2	3 888,4	8 322,7	Польша		
Португалия					112,0	78,4					Португалия		
Словакия							60,8	29,5	159,8	42,0	Словакия		
АҚШ	119 275,5	106 110,5	156 465,5	137 581,1	124 374,8	106 120,6	119 448,7	104 092,9	117 222,7	91 172,7	США		
Түркия	14,0	16,0									Түркия		

Жалғасы		Тәуардың атауы, өлшем бірлігі, жөнелуші елі		2011		2012		2013		2014		2015		Продолжение		
				көлемі	мың АҚШ доллары	көлемі	мың АҚШ доллары	көлемі	мың АҚШ доллары	көлемі	мың АҚШ доллары					
												тыс. доллар	США			тыс. доллар
1001	ЕАЭО СЭКТН Код ТНВЭД ЕАЭС	Уругвай	909,6	1 289,0	2 751,5	8 778,6	1 571,2	4 243,6	1 990,6	766,0	1 923,0	Уругвай	766,0	1 923,0	Уругвай	
		Финляндия						27,3			19,6	15,5	Финляндия			
		Франция	78,8	120,4	117,2	200,8	236,9	425,6	68,1	59,8	79,2	46,3	Франция			
		Чили					22,0	45,1					Чили			
		Швеция					18,2	24,9			19,1	24,1	Швеция			
		Бидай және меслин, тонна	15 399,7	3 880,6	23 947,3	3 178,5	1 290,1	711,4	2 388,8	62 394,1	12 944,9	Пшеница и меслин, тонна	62 394,1	12 944,9	Пшеница и меслин, тонна	
		ТМД елдері	15 375,0	3 848,4	23 865,7	3 148,6	1 215,6	679,9	2 313,9	62 377,2	12 924,6	Страны СНГ	62 377,2	12 924,6	Страны СНГ	
		Беларусь	1,2	3,0			0,8	0,8			7,0	5,7	Беларусь			
		Ресей	15 373,8	3 845,4	23 865,7	3 148,6	1 214,8	679,1	2 276,8	62 370,2	12 918,9	Россия	62 370,2	12 918,9	Россия	
		Әлемнің басқа елдері	24,7	32,2	81,6	29,9	74,5	31,5	88,8	74,9	16,9	20,3	мира	16,9	20,3	Остальные страны
1003		Мажарстан					0,6					Венгрия			Венгрия	
		Германия				0,2	0,0	0,1			1,2	1,6	Германия		1,6	Германия
		Грекия					0,0	0,0					Грекия			Грекия
		Израиль	20,0	24,1	10,0	8,3	11,0	7,5			0,4	0,9	Израиль		0,9	Израиль
		Италия			1,3	0,5							Италия			Италия
		Канада	0,4	3,7		1,3					0,1	0,8	Канада		0,8	Канада
		Литва			70,0	16,0							Литва			Литва
		Нидерланд							0,1	0,0	0,2		Нидерланды			Нидерланды
		Польша										1,0	Польша			Польша
		Біріккен Корольдік АҚШ				0,2	63,0	19,9		0,2			Соединенное Королевство			Соединенное Королевство
1003		Түркия	4,1	1,4								12,1	Түркия		12,1	Түркия
		Финляндия			0,1	0,6	0,1	1,4	0,7	14,4	0,3	1,9	Финляндия		1,9	Финляндия
		Франция	0,2	2,3		0,5			0,3	0,3	2,0	Франция		2,0	Франция	
		Чех Республикасы	0,1	0,7	0,2	2,3							Чешская Республика			Чешская Республика
		Швейцария									0,1	0,1	Швейцария			Швейцария
		Арпа, тонна	62 568,9	28 487,4	37 916,7	14 241,1	25 466,6	10 692,6	3 904,2	24 310,3	4 480,2	Ячмень, тонн	24 310,3	4 480,2	Ячмень, тонн	
		ТМД елдері	16 156,3	5 932,1	31 417,4	11 261,7	16 102,8	6 001,6	3 806,2	24 267,3	4 440,6	Страны СНГ	24 267,3	4 440,6	Страны СНГ	
		Беларусь									15,0	8,1	Беларусь		8,1	Беларусь
		Ресей	16 156,3	5 932,1	31 417,4	11 261,7	16 093,8	5 985,8	3 801,9	24 252,3	4 432,5	Россия	24 252,3	4 432,5	Россия	
		Украина					9,0	15,8					Украина			Украина
1003		Әлемнің басқа елдері	46 412,6	22 555,3	6 499,3	2 979,4	9 363,8	4 691,0	98,0	43,0	39,6	мира	43,0	39,6	Остальные страны	
		Германия			0,2	0,1	0,3	0,4	28,6	2,3	3,9	Германия		3,9	Германия	
		Дания	18 861,8	9 445,8	3 145,9	1 421,3	6 165,1	3 043,5					Дания			Дания
		Италия	0,0	0,0		0,1							Италия			Италия
		Нидерланд											Нидерланды			Нидерланды
		Польша			10,0	12,1							Польша			Польша
		Румыния	120,0	90,1	40,0	48,7	20,0	23,2	32,3	2,4	4,6	Румыния	2,4	4,6	Румыния	
		Сербия											Сербия			Сербия
		Біріккен Корольдік	0,1	1,0		0,8	0,1	1,0	1,4	0,2	1,6	Соединенное Королевство	0,2	1,6	Соединенное Королевство	
		Финляндия	6 084,9	2 939,7									Финляндия			Финляндия
Франция	20,0	29,2	3 293,2	1 484,2			5,8	20,1	12,2	Франция	20,1	12,2	Франция			



ЕАЭО СЭҚТН коды Код ТНВЭД ЕАЭС	Тауардың атауы, өлшем бірлігі, жөнелтуші елі	2011		2012		2013		2014		2015		Наименование товара, единицы измерения, страны отправления	
		көлемі	мың АҚШ доллары	көлемі	мың АҚШ доллары	көлемі	мың АҚШ доллары	көлемі	мың АҚШ доллары	көлемі	мың АҚШ доллары		
													количество
1006	Чех Республикасы											Чешская Республика	
	Швеция	21 325,9	10 049,5	10,0	12,0	40,0	49,3	20,1	27,7			Швеция	
	Күріш, тонна	15 277,3	11 893,7	25 428,7	15 667,4	17 334,5	12 737,5	24 572,0	18 331,6	22 382,4	14 566,7	Рис, тонн	
	ТМД елдері	12 509,3	10 162,3	24 209,5	14 822,5	16 636,5	12 087,4	22 939,2	17 292,9	19 779,4	12 820,7	Страны СНГ	
	Беларусь	125,0	87,5									Беларусь	
	Қырғызстан			73,6	30,5	234,4	136,7	119,0	98,6	17,1	11,2	Кыргызстан	
	Ресей	12 379,0	10 072,9	23 369,4	14 449,4	15 254,4	11 379,8	21 736,8	16 762,7	18 203,3	12 232,6	Россия	
	Тәжікстан	5,3	1,9	632,8	262,2	812,0	348,8	1 083,5	431,5	1 491,0	534,8	Таджикистан	
	Түркменстан					204,0	142,8			68,0	42,1	Туркмениа	
	Украина			133,7	80,4	131,7	79,2					Украина	
	Әлемнің басқа елдері	2 768,0	1 731,4	1 219,2	844,9	698,1	650,1	1 632,8	1 038,8	2 603,0	1 746,0	Остальные страны	
	Ауғанстан					29,4	23,5					Афганистан	
	Бельгия									0,3	1,5	Бельгия	
	Вьетнам	7,6	18,0	9,0	31,1	6,7	23,7	100,1	65,8	220,2	134,5	Вьетнам	
	Германия						1,2	6,8	21,4	4,8	12,4	Германия	
	Грекия						0,5						Греция
	Дания				0,3	0,1	0,7	0,0	0,1				Дания
Үндістан	1,2	1,0	322,5	230,3	161,9	155,7	1 291,3	699,6	877,4	560,2	Индия		
Индонезия					0,0	0,2						Индонезия	
Иран	59,7	41,7	25,3	20,2	192,0	153,7	15,1	12,1	0,5	2,1	Испания		
Испания			0,4	0,7			0,1	0,4	8,9	22,7	Италия		
Италия	6,6	19,5	8,8	27,4	7,4	24,0	11,3	39,9	0,1	0,2	Камбоджа		
Камбоджа												Катар	
Катар	2 473,9	1 493,7	694,8	409,4	1,7	4,2	1,5	0,8	361,7	327,6	Китай		
Қытай			78,0	34,2			0,9	3,0				Латвия	
Латвия												ОАЭ	
БАӘ	64,7	37,8	46,3	30,6	86,1	63,4	0,0	0,0	0,0	628,3	Пакистан		
Пәкістан						1,6	182,7	142,2	1 099,3			Польша	
Польша					0,5	1,6	0,2	0,4				Республика Корея	
Корея Республикасы					1,2	0,3						Соединенное	
1101	Біріккен Корольдік					0,1	0,8	0,0	0,5	0,1	0,4	Королевство	
	АҚШ	0,2	0,3	0,4	0,3	0,5	1,1			1,3	2,2	США	
	Таиланд	120,0	41,9	0,8	0,3	183,9	146,8			0,0	0,3	Таиланд	
	Түркия	34,2	77,4	32,9	60,1	25,5	45,6	22,7	52,4	28,4	53,6	Турция	
	Франция											Франция	
	Жапония					0,7	3,6	0,0	0,0			Япония	
	Мука пшеничная											Мука пшеничная	
	или пшенично-											или пшенично-	
	бидай ұны, тонна	7 269,0	2 963,3	2 447,6	1 147,2	1 544,9	928,3	2 533,0	1 263,0	5 973,9	1 873,3	ржаная, тонн	
	ТМД елдері	7 148,5	2 851,2	2 397,8	1 069,3	1 466,2	826,1	2 456,1	1 182,7	5 860,3	1 756,8	Страны СНГ	
	Ресей	7 012,8	2 800,3	2 397,8	1 069,3	1 255,7	712,1	2 184,2	1 076,8	5 860,3	1 756,8	Россия	
	Түркменстан					210,5	114,0	271,9	105,9			Туркмениа	
	Украина	135,7	50,9									Украина	
	Әлемнің басқа елдері	120,5	112,2	49,8	77,9	78,7	102,2	76,9	80,4	113,6	116,6	Остальные страны	

Жалғасы	ЕАЭО СЭКТН коды Код ТНВЭД ЕАЭС	Тавардың атауы, өлшем бірлігі, жөнелуші елі	2011		2012		2013		2014		2015		Наименование товара, единицы измерения, страны отправления
			көлемі	мың АҚШ доллары	көлемі	мың АҚШ доллары	көлемі	мың АҚШ доллары	көлемі	мың АҚШ доллары	көлемі	мың АҚШ доллары	
			количество	Тыс. долларов США	количество	Тыс. долларов США	количество	Тыс. долларов США	количество	Тыс. долларов США	количество	Тыс. долларов США	
2505		Германия	16,8	18,6	17,9	18,2	10,0	12,7	7,5	8,8	7,5	7,0	Германия
		Дания					0,0	0,0	0,0	0,0			Дания
		Үндістан							1,0	0,6			Индия
		Испания	45,4	33,7									Испания
		Италия	32,2	40,9	12,8	22,0	24,4	43,4	23,0	30,1	48,4	67,3	Италия
		Катар							0,2	0,1			Катар
		Қытай									3,3	0,7	Китай
		Литва							0,6	0,7			Литва
		БАӘ							0,3	0,2			ОАЭ
		Корея Республикасы	1,5	1,0	12,6	4,4	23,7	9,7	27,6	18,4	35,6	23,1	Республика Корея
		Біріккен Корольдік							0,1	1,0	0,0	0,1	Соединенное
		АҚШ	4,6	7,5									США
		Түркия	20,0	10,5	1,0	5,3	10,0	13,8	1,6	3,0	2,2	2,4	Турция
		Финляндия									0,1	0,0	Финляндия
		Франция			5,5	28,0	10,6	22,6	15,0	17,3	16,5	16,0	Франция
													Пески природные
													всех видов,
													окрашенные или
													неокрашенные,
													кроме
													металлоносных
													песков группы 26,
												2 183,3	тонн
												823,3	Страны СНГ
													Азербайджан
												693,2	Кыргызстан
													Россия
													Узбекистан
												130,1	Украина
													Остальные страны
												1 360,0	мира
												334,6	Австралия
												12,1	Австрия
												2,8	Бельгия
													Венгрия
												157,6	Германия
													Дания
												18,3	Индия
												31,5	Иран
													Ирландия
												0,6	Испания
												491,3	Италия
													Канада
												77,3	Китай
												1,5	Латвия
													Литва



Жалғасы		Тауардың атауы, өлшем бірлігі, жөнелтуші елі	2011		2012		2013		2014		2015		Наименование товара, единицы измерения, страны отправления		
ЕАЭО СЭҚТН коды Код ТНВЭД ЕАЭС	көлемі		мың АҚШ доллары	көлемі	мың АҚШ доллары	көлемі	мың АҚШ доллары	көлемі	мың АҚШ доллары	көлемі	мың АҚШ доллары	тыс. долларов США			
2520		43 002,2	5 799,6	47 946,5	6 148,2	43 711,0	6 855,7	44 736,4	5 787,5	192 298,2	7 326,6	Типс: ангидрит; гипсовые вяжущие (представляющие собой кальцини- рованный типс или сульфат кальция), окрашенные или неокрашенные, содержащие или не содержащие небольшие количества ускорителей или замедлителей, тонн			
		37 255,7	3 923,1	42 705,9	5 102,6	42 415,1	5 717,3	43 728,3	4 913,5	189 735,2	6 028,1				
				63,8	17,9	63,9	4,5	100,0	14,0	120,0	15,1				
		10 900,0	2 288,8	24 542,4	3 491,0	19 007,0	3 736,6	18 516,1	3 196,7	155 881,0	4 052,6				
		24 378,5	1 308,5	16 291,1	1 286,0	22 996,2	1 917,2	25 112,2	1 702,8	33 734,2	1 960,4				
		1 977,2	325,8	1 808,6	307,7	348,0	59,0				Украина				
		5 746,5	1 876,5	5 240,6	1 045,6	1 295,8	1 138,4	1 008,1	874,0	2 562,9	1 298,5				
		0,6	2,6			0,2	0,3	5,0	20,0	0,1	0,4				
				0,2	0,1					99,9	11,2				
				90,0	63,5								Венгрия		
		110,8	62,5	157,6	85,1	128,2	136,9	161,3	142,8	145,5	73,7				
		8,0	4,3										Индия		
		202,4	91,5	3 034,2	167,7	95,8	8,3	248,1	18,1	512,9	27,6				
		3,8	17,6	4,0	13,2	3,8	4,8	22,4	261,9	2,4	2,7				
		3 618,4	873,7	1 242,3	284,8	149,4	69,3	126,2	99,2	1 651,6	982,7				
		0,0	0,2			0,2	0,1	0,1	0,8	2,0	1,7				
						9,1	338,1						Нидерланды		
				25,8	22,5								ОАЭ		
		102,7	33,6	6,3	3,1	99,6	37,3	67,8	35,3	2,8	2,8		Польша		
		195,6	336,3	93,6	137,5	161,3	272,2	141,8	202,5	83,7	119,0		Республика Корея		
		8,4	13,0	15,7	24,9	12,8	22,8	13,2	19,6	13,8	19,2		Словения		
													Соединенное		
													Королевство		
			0,1	0,6	6,3	11,2	0,1	1,4	0,0	3,9	19,1		18,7	США	
			16,0	119,4			0,0	0,1						Тайвань (Китай)	
														0,7	Турция
			1 458,5	294,0	557,2	205,7	627,0	215,7	194,3	27,7	0,5		36,3	Чешская Республика	
			4,8	17,1	7,4	26,3	7,5	26,2	27,6	41,4	28,3		Эстония	1,8	Япония
		16,4	10,1			0,9	4,9	0,2	0,9	0,3					

ЕАЭО СЭҚТН коды Код ТНВЭД ЕАЭС	Тауардың атауы, өлшем бірлігі, жөнелтуші елі	2011		2012		2013		2014		2015		Наименование товара, единицы измерения, страны отправления		
		көлемі	мың АҚШ доллары	көлемі	мың АҚШ доллары	көлемі	мың АҚШ доллары	көлемі	мың АҚШ доллары	көлемі	мың АҚШ доллары			
2522	2825 тауар позициясында көрсетілген оксид және кальций гидроксидінен басқа, сөндірілмеген, сөндірілген және гидравликалық әк, тонна	96 503,4	7 907,3	111 134,1	8 805,0	98 046,8	8 450,6	108 306,0	10 671,6	95 567,7	8 389,1	Известь негашеная, гашеная и гидравлическая, кроме оксида и гидроксида кальция, указанных в товарной позиции		
		92 746,9	7 065,5	110 121,4	8 431,7	97 492,0	8 043,5	106 392,2	9 760,1	94 738,1	7 768,0		Страны СНГ	
		615,7	101,6	168,5	26,9								Беларусь	
		7 992,3	1 457,9	6 069,9	870,4	3 641,2	592,0	8 843,9	1 511,2	21 076,5	1 597,3		Россия	
		84 135,8	5 498,7	103 883,0	7 534,4	93 850,8	7 451,4	97 548,3	8 248,9	73 661,6	6 170,7		Узбекистан	
		3,1	7,2										Украина	
		3 756,5	841,8	1 012,7	373,3	554,8	407,1	1 913,8	911,5	829,6	621,1		Остальные страны	
						0,0	0,2	0,0	0,3				Австралия	
						4,2	19,7			76,8	4,7		0,0	Бразилия
											4,0		2,9	Италия
2523	Бразилия Германия Иран Италия Канада Қытай Нидерланд Польша Біріккен Корольдік АҚШ Түркия Франция Чех Республикасы Болымаған немесе боялған, дайын немесе клинкер нысанындағы портландцемент, портландцемент, балшықты- топырақты цемент, қож цемент, суперсульфатты цемент және ұқсас гидравликалық цементтер, тонна ТМД елдері Әзербайжан Беларусь Қырғызстан	10,0	3,6		1,1			688,8	76,8	4,7	0,5	Цемент Германия Иран Италия Канада Қытай Нидерланды Польша Соединенное Королевство США Турция Франция Чешская Республика Портландцемент, цемент глиноземистый, цемент шлаковый, цемент суперсульфатный и аналогичные гидравлические цементы, неокрашенные или окрашенные, готовые или в форме клинкеров, тонн Страны СНГ Азербайджан Беларусь Кыргызстан		
				0,1										
		3 474,0	665,9	627,0	162,5	3,6	4,9	3,0	5,9	52,5	105,9		Китай	
		157,0	110,7	333,0	174,0	400,6	316,0	750,0	562,9	728,0	486,3		Нидерланды	
		110,1	49,8			86,4	30,1	61,0	10,7				Польша	
														Соединенное
		1,0	0,6	3,0	5,1	60,0	36,0	350,0	215,2	40,1	24,1		Королевство	
						0,0	0,2							США
	Түркия Франция Чех Республикасы Болымаған немесе боялған, дайын немесе клинкер нысанындағы портландцемент, портландцемент, балшықты- топырақты цемент, қож цемент, суперсульфатты цемент және ұқсас гидравликалық цементтер, тонна ТМД елдері Әзербайжан Беларусь Қырғызстан	4,3	11,2	9,6	5,2					0,4	1,3	Түркия Франция Чешская Республика Портландцемент, цемент глиноземистый, цемент шлаковый, цемент суперсульфатный и аналогичные гидравлические цементы, неокрашенные или окрашенные, готовые или в форме клинкеров, тонн Страны СНГ Азербайджан Беларусь Кыргызстан		
				40,0	25,4									

Жалғасы		Продолжение									
		2011		2012		2013		2014		2015	
		көлемі	мың АҚШ доллары	көлемі	мың АҚШ доллары	көлемі	мың АҚШ доллары	көлемі	мың АҚШ доллары	көлемі	мың АҚШ доллары
Тауардың атауы, өлшем бірлігі, жөнелуші елі		количество	тыс. долларов США	количество	тыс. долларов США	количество	тыс. долларов США	количество	тыс. долларов США	количество	тыс. долларов США
ЕАЭО СЭКТН коды Код ТНВЭД ЕАЭС	Ресей	575 062,7	77 164,3	753 283,3	86 723,5	1 154 954,3	134 396,1	964 217,6	84 998,1	1 037 267,8	60 473,7
	Түркіменстан	602,6	70,8							1 170,0	663,7
	Өзбекстан	396 323,2	26 418,1	314 635,5	22 718,5	312 185,9	22 478,9	34 943,0	2 448,6	7 527,0	793,0
	Украина	0,1	0,0			0,5	2,2				
	Әлемнің басқа елдері	62 936,5	8 459,4	155 245,6	13 958,6	335 897,4	26 759,3	249 707,4	19 392,4	214 966,2	16 292,0
	Австралия	0,8	1,3			1,4	12,2				
	Австрия			0,5	0,2					0,1	0,2
	Бельгия					23,5	32,3	30,5	57,6	15,4	24,0
	Мажарстан	2,0	13,0								
	Германия	351,3	283,2	1 367,2	693,0	2 751,2	1 915,5	2 738,1	2 064,2	4 229,3	3 490,5
	Грузия			316,2	30,0						
	Дания					198,0	62,6	66,0	21,6		
	Үндістан	14,0	23,3								
	Индонезия	0,0	0,1								
	Иран	45 855,6	3 797,4	142 967,9	10 083,6	324 701,9	21 933,5	241 151,8	15 468,5	208 008,8	11 696,3
	Испания	0,1	0,5			0,9	0,6	0,9	0,7	0,0	0,3
	Италия	0,9	2,7	9,6	14,6			2,8	3,8	7,1	5,4
	Канада									3,0	0,7
	Қытай	16 054,2	4 003,3	10 427,4	3 011,7	7 329,4	2 502,0	4 310,6	1 514,7	2 527,9	927,8
	Латвия					0,1	0,1				
	Литва	0,1	0,2			0,0	0,0				
	Малайзия							0,0	0,0		
	Нидерланд							0,1	0,8		
	БАӘ							1 301,2	77,5		
	Польша	44,1	26,1			13,2	8,9			30,0	17,1
	Корея Республикасы	20,0	12,3	18,6	13,3	7,1	18,1	16,4	17,2	11,4	12,6
	Словакия					0,0	0,0				
2524	Біріккен Корольдік АҚШ	11,4	16,0		0,4	10,2	5,8			19,2	8,4
	Түркия	1,3	44,3	5,8	28,4	5,0	7,9	22,5	83,6	71,4	73,6
	Франция	530,7	171,7	68,3	21,6	777,1	173,5	1,5	1,7	3,0	1,3
	Чех Республикасы	48,9	61,7	44,1	55,6	78,4	86,0	58,9	69,0	39,6	33,7
	Эстония			20,0	6,2			6,0	10,5		
	Оңтүстік Африка	1,1	1,5								
	Асбест, тонна	0,1	0,9								
	ТМД елдері	27,0	81,7	23,1	17,0	34,5	40,7	128,3	52,1	121,0	53,5
	Қырғызстан		0,7	5,0	10,6	33,3	39,9	11,2	20,7	61,6	35,8
	Ресей		0,7	5,0	10,6	33,3	39,9	11,2	20,7	61,6	35,8
	Әлемнің басқа елдері										
	Испания	27,0	81,0	18,1	6,4	1,2	0,8	117,0	31,4	59,3	17,7
	Қытай				0,2						
	Тайвань (Қытай)	27,0	81,0	18,1	6,0	1,2	0,8	117,0	31,3	59,3	17,6
					0,2			0,0	0,1	0,0	0,1

Жалғасы		Продолжение									
		2011		2012		2013		2014		2015	
		көлемі	мың АҚШ доллары	көлемі	мың АҚШ доллары	көлемі	мың АҚШ доллары	көлемі	мың АҚШ доллары	көлемі	мың АҚШ доллары
Тауардың атауы, өлшем бірлігі, жөнелтуші елі		количество	тыс. долларов США	количество	тыс. долларов США	количество	тыс. долларов США	количество	тыс. долларов США	количество	тыс. долларов США
2601	ЕАЭО СЭКТН коды Код ТНВЭД ЕАЭС	Күйдірілген пиритті қоса алғанда, темір кендері мен қойыртпалары, тонна									
		101 324,4	20 692,6	24 183,3	3 616,6	0,0	0,9	8,7	9,4	81 882,6	3 912,1 тонн
		101 324,4	20 692,6	24 183,3	3 616,6			8,7	9,4	81 882,2	3 909,3 Страны СНГ
		101 324,4	20 692,6	24 183,3	3 616,6			8,7	9,4	81 882,2	3 909,3 Россия
											Остальные страны
						0,0	0,9			0,5	2,8 мира
										0,5	0,4 Китай
						0,0	0,9				Нидерланды
										0,0	2,5 США
											Руды и концентраты железные, включая обожженный пирит,
2602	ЕАЭО СЭКТН коды Код ТНВЭД ЕАЭС	Құрғақ өнімге қайта есептегенде құрамында салмағы 20 %-дан немесе одан да көп марганец бар темір марганец кенін және қойыртпаларын қоса алғанда, марганец кендері мен қойыртпалары, тонна									
		13,0	26,8	15,3	32,9	7 751,5	1 771,5	1 712,5	416,0	22,9	28,0 продукт, тонн
		13,0	26,8	15,3	32,9	7 711,5	1 737,3	1 672,9	390,5	20,9	27,2 Страны СНГ
		13,0	26,8	15,3	32,9	7 711,5	1 737,3	1 672,9	390,5	20,9	27,2 Россия
											Остальные страны
						40,0	34,2	39,6	25,5	2,0	0,8 мира
						40,0	34,2	39,6	25,5	2,0	0,8 Китай
											Руды и концентраты марганцевые, включая железистые марганцевые руды и концентраты с содержанием марганца 20 мас.% или более в пересчете на сухой
											пересчете на сухой
											28,0 продукт, тонн
2608	ЕАЭО СЭКТН коды Код ТНВЭД ЕАЭС	Құрғақ өнімге қайта есептегенде құрамында салмағы 20 %-дан немесе одан да көп марганец бар темір марганец кенін және қойыртпаларын қоса алғанда, марганец кендері мен қойыртпалары, тонна									
		5 596,3	4 361,0	27 095,0	8 018,2	67 421,2	22 513,6	104 660,4	65 283,7	135 356,7	71 714,0 цинковые, тонн
		5 596,3	4 361,0	26 553,8	7 947,3	62 873,5	20 905,6	104 660,4	65 283,4	135 356,7	71 714,0 Страны СНГ
						4 797,9	2 940,5				Беларусь
		5 596,3	4 361,0	6 371,9	3 333,1	10 370,3	4 501,2	8 934,3	5 861,0	34 303,6	20 114,1 Россия
				20 181,9	4 614,2	47 705,3	13 463,8	95 726,1	59 422,4	101 053,2	51 599,9 Таджикистан
											Остальные страны
				541,2	70,9	4 547,7	1 608,0	0,0	0,3		мира
					11,0						Германия
				0,3	3,4						Грузия
2610	ЕАЭО СЭКТН коды Код ТНВЭД ЕАЭС	Құрғақ өнімге қайта есептегенде құрамында салмағы 20 %-дан немесе одан да көп марганец бар темір марганец кенін және қойыртпаларын қоса алғанда, марганец кендері мен қойыртпалары, тонна									
											Канада
											Мексика
											Перу
											Руды и концентраты
											8,2 хромовые, тонн
											8,2 Страны СНГ
											8,2 Россия

Жалғасы	Тәуардың атауы, өлшем бірлігі, жөнелтуші елі	2011		2012		2013		2014		2015		Продолжение	
		көлемі	мың АҚШ доллары	көлемі	мың АҚШ доллары	көлемі	мың АҚШ доллары	көлемі	мың АҚШ доллары	көлемі	мың АҚШ доллары		
ЕАЭО СЭҚТН коды Код ТНВЭД ЕАЭС	Тәуардың атауы, өлшем бірлігі, жөнелтуші елі	көлемі	мың АҚШ доллары	көлемі	мың АҚШ доллары	көлемі	мың АҚШ доллары	көлемі	мың АҚШ доллары	көлемі	мың АҚШ доллары	Наименование товара, единицы измерения, страны отправления	
		количество	тыс. долларов США	количество	тыс. долларов США	количество	тыс. долларов США	количество	тыс. долларов США	количество	тыс. долларов США		
		количество	тыс. долларов США	количество	тыс. долларов США	количество	тыс. долларов США	количество	тыс. долларов США	количество	тыс. долларов США		
		количество	тыс. долларов США	количество	тыс. долларов США	количество	тыс. долларов США	количество	тыс. долларов США	количество	тыс. долларов США		
		количество	тыс. долларов США	количество	тыс. долларов США	количество	тыс. долларов США	количество	тыс. долларов США	количество	тыс. долларов США		
2701	Әлемнің басқа елдері Италия Нидерланд АҚШ  Таскөмір; таскөмірден алынған кесекшелер, шектегістер және қатты отынның ұқсас түрлері, тонна ТМД елдері Беларусь Қырғызстан Ресей Украина Әлемнің басқа елдері Германия Иордания Италия Қытай Латвия Литва Нидерланд Сауд Аравиясы	76,8	78,2	38,4	36,0	19,2	18,5					Остальные страны мира Италия Нидерланды США Уголь каменный; брикеты, окатыши и аналогичные виды твердого топлива, полученные из каменного угля, тонн Страны СНГ 45,4 Беларусь 102,4 Кыргызстан 25 466,6 Россия Украина Остальные страны мира 117,4 мира 59,3 Германия Иордания 29,6 Италия 3,8 Китай 0,9 Латвия Литва Нидерланды Саудовская Аравия	
												Соединенное	
												Королевство	
												0,8 США	
												1,9 Турция	
												Финляндия	
												Нефть сырая и нефтепродукты	
												сырье, полученные из битуминозных	
												17 073,8 минералов, тонн	
												Страны СНГ	
												17 069,4 Россия	
2709	Біріккен Корольдік АҚШ Түркия Финляндия Шікі мұнай және битуминозды жыныстардан алынған шікі мұнай өнімдері, тонна ТМД елдері Ресей Өзбекстан Украина Әлемнің басқа елдері Грузия Канада Нидерланд	20,4	25,0	29,8	40,8	8,5	12,0	15,5	35,6	16,5	21,1	Нефть сырая и нефтепродукты	
		11,5	39,4	4,8	4,8	0,5	0,7	0,0	4,6	0,0	0,8	сырье, полученные из битуминозных	
		1,6	2,9	0,8	1,1	0,5	0,7	0,3	0,7	1,0	1,9	сырье, полученные из битуминозных	
		4,4	1,0									17 073,8 минералов, тонн	
												Страны СНГ	
												17 069,4 Россия	
												Узбекистан	
												Украина	
												Остальные страны	
												4,4 мира	
												0,5 Грузия	
												1,4 Канада	
												2,5 Нидерланды	



Жалғасы	ЕАЭО СЭҚТН коды Код ТНВЭД ЕАЭС	Тауардың атауы, өлшем бірлігі, жөнелтуші елі	2011		2012		2013		2014		2015		Наименование товара, единицы измерения, страны отправления
			көлемі	мың АҚШ доллары	көлемі	мың АҚШ доллары	көлемі	мың АҚШ доллары	көлемі	мың АҚШ доллары	көлемі	мың АҚШ доллары	
			количество	тыс. долларов США	количество	тыс. долларов США	количество	тыс. долларов США	количество	тыс. долларов США	количество	тыс. долларов США	
2710	2709001000, 2709001001, 2709001009	Табиғи газ	2 497,1	1 304,7	122 954,9	57 789,9	236 001,4	115 825,7	218 119,4	93 036,0	22 521,2	5 328,7	Газовый конденсат
		конденсаты, тонна	2 497,1	1 304,7	122 954,9	57 789,9	236 001,4	115 825,7	218 119,4	93 036,0	22 521,2	5 328,7	природный, тонн
		ТМД елдері	2 497,1	1 304,7	122 954,9	57 789,9	236 001,4	115 825,7	217 945,0	92 867,1	22 521,2	5 327,6	Страны СНГ
		Ресей		1 304,7	122 954,9	57 789,9	236 001,4	115 825,7	174,3	168,8		5 327,6	Россия
		Украина											Украина
		Әлемнің басқа елдері											Остальные страны
		Нидерланд									0,0	1,2	мира
											0,0	1,2	Нидерланды
		Шикілдерен											Нефть и
		басқа, мұнай және											нефтепродукты,
		битуминозды											полученные из
		жыныстардан											битуминовых
		алынған мұнай											порода, кроме
		өнімдері; басқа											сырых; продукты,
		жерде аталмаған											в другом месте не
		немесе енгізілмеген,											поименованные
		құрамында 70 мас. %-											или не включенные,
		дан немесе одан да											содержащие
		астам мұнай немесе											70 мас. % или
		мұнай өнімдері											более нефти или
		бар, битуминоздық											нефтепродуктов,
		жыныстардан											полученных из
		алынған, тонна	1 471 028,1	1 379 477,1	2 074 097,9	1 480 209,7	2 530 840,2	1 599 320,6	2 098 958,1	1 412 535,8	1 942 698,7	931 820,5	порода, тонн
		ТМД елдері	1 421 918,3	1 235 137,4	2 004 236,6	1 313 646,1	2 348 892,3	1 404 386,6	1 880 739,4	1 210 984,5	1 791 615,9	800 288,8	Страны СНГ
		Әзербайжан	1 108,2	1 523,8	8 133,8	9 507,3	7 274,2	8 148,2	1 154,2	1 706,8	500,0	579,7	Азербайжан
		Беларусь	242,3	227,1	1 087,1	2 811,1	70 366,5	45 108,3	103 436,7	81 452,9	123 300,2	57 727,1	Беларусь
		Қырғызстан	935,4	187,1	576,2	329,3			293,9	182,2	7 186,2	5 470,2	Кыргызстан
		Ресей	1 416 591,6	1 229 774,7	1 992 626,2	1 297 862,9	2 267 250,3	1 345 586,2	1 768 067,5	1 119 637,0	1 657 038,7	733 830,4	Россия
		Түркіменстан							1 975,7	1 966,2	1 998,6	1 433,8	Туркмениа
		Өзбекстан	2 246,2	1 917,0	253,3	316,7	916,5	965,3	5 330,0	5 187,7	1 364,2	957,8	Узбекистан
		Украина	794,5	1 507,8	1 560,0	2 818,8	1 564,4	2 590,7	481,3	851,6	227,9	289,9	Украина
		Әлемнің басқа елдері	49 109,8	144 339,7	69 861,3	166 563,6	181 947,9	194 934,0	218 218,7	201 551,3	151 082,8	131 531,7	Остальные страны
		Австралия	2,7	25,5	8,0	33,0	0,1	1,2	2,9	14,2	2,7	12,8	Австралия
		Австрия	2,1	50,5	8,0	108,1	9,0	131,6	20,2	263,8	32,9	115,0	Австрия
		Бахрейн			19,7	49,0	49,2	85,6					Бахрейн
		Бельгия	2 598,7	8 132,5	2 697,9	8 680,8	2 387,1	7 875,9	2 550,3	7 926,4	2 591,8	5 870,4	Бельгия
		Болгария	20,6	64,5		2,3	169,3	1 248,7	0,0	0,1			Болгария
		Бразилия									0,0	1,1	Бразилия
		Мажарстан	149,3	233,6	458,4	846,6	0,0	0,4			49,9	63,9	Венгрия
		Вьетнам									14,2	38,1	Вьетнам
		Германия	8 944,7	32 465,4	9 264,2	33 457,1	9 111,6	33 363,8	8 251,5	29 446,8	6 590,0	21 467,3	Германия
		Гонконг									1,0	3,3	Гонконг
		Грекия	2,3	8,4					27,2	67,6	15,3	22,3	Греция
		Дания	0,2	5,3				6,8	0,1	3,2			Дания
		Египет	20,6	123,7	44,0	201,8	81,4	382,4	99,1	438,4	46,7	179,6	Египет

Жалғасы	ЕАЭО СЭКТН коды Код ТНВЭД ЕАЭС	Тауардың атауы, өлшем бірлігі, жөнелтуші елі	2011		2012		2013		2014		2015		Наименование товара, единицы измерения, страны отправления
			көлемі	мың АҚШ доллары	көлемі	мың АҚШ доллары	көлемі	мың АҚШ доллары	көлемі	мың АҚШ доллары	көлемі	мың АҚШ доллары	
			количество	тыс. долларов США	количество	тыс. долларов США	количество	тыс. долларов США	количество	тыс. долларов США	количество	тыс. долларов США	
		Израиль	1,8	12,4	4,6	16,0	2,3	12,5	4,5	12,7	0,0	0,0	Израиль
		Үндістан	55,0	174,6	130,2	411,1	1,0	7,0	1,9	10,2	2,0	2,0	3,4 Индия
		Индонезия									0,1	0,1	2,8 Индонезия
		Иран			2,5	5,7	19,0	33,9	4,0	11,8			Иран
		Ирландия	0,7	2,1		0,3	0,0	0,2	0,0	0,1			Ирландия
		Испания	213,7	706,5	296,5	978,8	106,9	350,4	82,6	302,6	102,9		282,6 Испания
		Италия	4 531,1	9 188,1	2 408,6	5 126,2	7 441,9	15 704,6	11 328,9	23 489,7	5 131,4		8 389,9 Италия
		Канада	437,3	1 135,0	299,0	1 017,8	242,9	880,6	472,4	2 448,0	360,7		1 188,2 Канада
		Қытай	1 451,8	5 131,5	14 082,3	6 248,6	121 551,3	18 104,5	153 803,4	24 798,6	101 838,9		15 335,4 Китай
		Латвия	173,2	588,2	459,7	1 316,3	421,7	1 572,9	322,7	1 044,0	348,9		711,0 Латвия
		Ливан					0,2	2,6					Ливан
		Литва	6 198,7	10 625,6	8 450,6	15 485,3	7 418,9	13 264,7	6 081,3	10 379,3	5 500,5		7 412,0 Литва
		Люксембург									0,0		1,3 Люксембург
		Малайзия	1,8	19,2		0,2	322,4	624,1	396,9	659,4	220,5		278,4 Малайзия
		Мексика	64,3	69,2	182,7	191,0	268,9	289,4	43,9	47,9	0,0		0,5 Мексика
		Нидерланд	1 124,7	3 762,6	5 755,3	10 145,1	1 825,8	5 351,1	2 065,8	5 981,3	1 534,7		3 786,6 Нидерланды
		Жаңа Зеландия			0,6	10,8	0,0	0,8					Новая Зеландия
		Норвегия	1,1	4,1	0,6	4,1	0,0	2,8			0,1		1,3 Норвегия
		БАӘ	634,0	1 599,0	110,7	374,2	204,6	554,4	69,4	79,8	56,6		113,7 ОАЭ
		Оман	5 043,2	12 618,1	5 585,6	15 723,9	1 266,6	3 324,6					Оман
		Панама			1 877,5	3 257,9	793,3	1 854,1	543,2	1 350,2	558,5		Панама
		Польша	710,5	1 694,1									Польша
		Португалия	625,9	485,6									Португалия
		Корея Республикасы	3 257,3	8 897,2	3 697,9	10 419,4	4 911,4	13 647,9	5 574,2	14 731,4	5 085,5		11 704,0 Республика Корея
		Румыния	213,3	379,0	0,2	3,5	231,3	413,8	98,9	178,0	95,0		80,6 Румыния
		Сауд Аравиясы	222,4	753,1	148,4	578,6	35,7	121,3	11,0	26,4			Саудовская Аравия
		Сингапур	408,5	886,3	434,0	787,5	721,9	1 352,1	342,2	680,7	150,7		331,3 Сингапур
		Словакия							2,7	11,0			Словакия
		Словения			0,1	1,4	0,3	0,5	0,1	2,5			Словения
		Біріккен Корольдік АҚШ	494,1 1 786,3	1 947,7 6 416,7	254,6 2 207,7	957,6 8 800,4	666,1 3 726,6	2 494,9 10 368,8	545,9 5 488,4	2 640,0 12 831,1	105,1 5 285,4		Соединенное Королевство США
		Тайвань (Қытай)	0,2	1,6	0,2	0,2	2,3	5,7	12,7	64,6			0,1 Тайвань (Китай)
		Тайланд			22,1	57,0	312,2	1 367,3	30,2	127,0	0,5		0,7 Тайланд
		Түркия	1 154,8	4 400,2	328,6	1 164,7	4 898,8	12 357,4	5 544,7	13 642,6	3 276,2		8 113,8 Түркия
		Финляндия	7 342,4	27 315,7	9 261,8	34 554,8	10 820,2	40 260,4	10 062,3	36 018,0	7 264,6		23 345,3 Финляндия
		Франция	875,5	2 342,2	854,9	2 811,1	1 262,3	4 453,2	3 252,1	7 820,8	3 453,2		6 801,3 Франция
		Хорватия									0,4		9,9 Хорватия
		Чех Республикасы	0,9	3,6	4,4	25,9	5,8	33,1	0,1	1,6	0,5		5,0 Чешская Республика
		Швейцария	6,6	88,1	8,4	105,1	4,9	47,4	6,2	47,3	0,0		0,4 Швейцария
		Швеция	95,4	624,9	124,0	698,5	237,2	987,8	311,7	1 043,0	322,5		1 380,7 Швеция
		Эстония	14,7	30,2	48,9	181,5	12,1	46,7			0,8		2,0 Эстония
		Оңтүстік Африка	0,4	9,4	0,2	7,3	0,0	0,1	0,0	0,1			Южная Африка
		Жапония	227,2	1 318,6	317,7	1 717,0	403,2	1 943,6	763,3	2 909,3	1 042,3		3 297,2 Жапония
2710124100-		Автомобиль бензині,											Бензин
2710125900		тонна	758 642,2	493 213,7	1 157 808,8	730 682,6	1 278 664,4	698 720,9	1 242 929,4	698 994,8	1 415 657,1		571 683,1 тонна
		ТМД елдері	758 642,2	493 213,7	1 144 976,1	729 270,7	1 158 358,8	684 961,1	1 090 974,6	680 619,2	1 314 948,1		559 877,0 Страны СНГ
		Беларусь	242,3	227,1	424,3	276,2	65 684,6	41 623,0	100 595,1	79 377,3	121 226,6		56 591,5 Беларусь

Жалғасы	ЕАЭО СЭҚТН коды Код ТНВЭД ЕАЭС	Тауардың атауы, өлшем бірлігі, жөнелтуші елі	2011		2012		2013		2014		2015		Продолжение
			көлемі	мың АҚШ доллары	көлемі	мың АҚШ доллары	көлемі	мың АҚШ доллары	көлемі	мың АҚШ доллары	көлемі	мың АҚШ доллары	
			количество	тыс. долларов США	количество	тыс. долларов США	количество	тыс. долларов США	количество	тыс. долларов США	количество	тыс. долларов США	
2710193100- 2710194900	Ресей Әлемнің басқа елдері Қытай Финляндия Франция Газойльдер (дизельдік отын), тонна ТМД елдері Әзербайжан Беларусь Қырғызстан Ресей Өзбекстан Әлемнің басқа елдері Германия Нидерланд Румыния АҚШ Финляндия Сұйық отын (мазут), тонна	Қырғызстан Ресей Әлемнің басқа елдері Қытай Финляндия Франция Газойльдер (дизельдік отын), тонна ТМД елдері Әзербайжан Беларусь Қырғызстан Ресей Өзбекстан Әлемнің басқа елдері Германия Нидерланд Румыния АҚШ Финляндия Сұйық отын (мазут), тонна	758 399,9	492 986,6	164,4	171,2	1 092 674,2	643 338,2	990 379,5	601 241,9	1 172,2	810,3	Қырғызстан
					1 144 387,4	728 823,3					1 191 995,2	502 475,2	Россия
			0,0	0,0	12 832,7	1 411,9	120 305,6	13 759,7	18 375,6	151 954,8	100 709,0	11 806,1	Остальные страны
			0,0	0,0	12 732,4	1 286,0	120 255,6	13 705,0	18 269,2	151 878,7	100 590,8	11 725,0	мира
					100,3	125,9	50,0	54,7	70,6	59,2	118,2	81,2	Китай
									35,8	16,9			Финляндия
													Франция
			228 947,4	420 049,5	248 433,5	180 006,9	597 573,4	367 533,2	290 366,2	469 645,5	165 085,4	75 491,6	Газойли (дизельное
			228 893,0	419 969,6	248 433,5	180 006,8	597 513,4	367 447,2	290 353,1	469 641,7	165 023,2	75 408,0	топливо), тонн
					4 494,5	4 658,9	4 486,2	4 225,7					Страны СНГ
2710195100- 2710196900	Ресей Өзбекстан Әлемнің басқа елдері Германия Нидерланд Румыния АҚШ Финляндия Сұйық отын (мазут), тонна	Қырғызстан Ресей Өзбекстан Әлемнің басқа елдері Германия Нидерланд Румыния АҚШ Финляндия Сұйық отын (мазут), тонна	228 847,1	419 953,1	243 939,0	175 347,9	591 046,9	361 733,6	289 099,4	467 713,1	2 163,9	3 697,9	Азербайджан
			45,9	16,5			1 980,3	1 487,9	1 071,5	293,9	182,2	71 710,2	Беларусь
			54,4	79,8		0,1	60,0	86,0	13,1	3,8	62,3	83,6	Қырғызстан
			0,0	0,1		0,1			13,1	3,2			Россия
			54,0	72,3									Узбекистан
			0,4	7,4									Остальные страны
													мира
													Германия
													9,2
													Нидерланды
2711210000	Газ таріздем күйдегі табиғи газ, млн. текше м. ТМД елдері Ресей Түркіменстан Өзбекстан Әлемнің басқа елдері Германия Қытай Нидерланд	Қырғызстан Ресей Өзбекстан Әлемнің басқа елдері Германия Қытай Нидерланд	65 785,7	23 119,3	243 514,6	80 825,7	254 384,2	84 537,5	1 842,9	4 370,3	4 125,6	1 219,6	Топливо жидкое
			65 785,7	23 119,3	243 514,6	80 825,7	254 384,1	84 537,0	1 842,9	4 370,2	4 125,6	1 216,7	(мазут), тонн
			241,6	48,3	411,8	158,1	254 384,1	84 537,0	1 842,9	4 370,2	1 630,1	151,6	Страны СНГ
			65 544,1	23 071,0	243 102,8	80 667,6	254 384,1	84 537,0	1 842,9	4 370,2	2 495,5	1 065,1	Қырғызстан
													Россия
													Остальные страны
													мира
													Германия
													2,9
													Нидерланды
2804	Газ таріздем күйдегі табиғи газ, млн. текше м. ТМД елдері Ресей Түркіменстан Өзбекстан Әлемнің басқа елдері Германия АҚШ Сутек, инертті газдар және өзге де металл еместер, тонна ТМД елдері	Қырғызстан Ресей Өзбекстан Әлемнің басқа елдері Германия АҚШ Сутек, инертті газдар және өзге де металл еместер, тонна ТМД елдері	3 702,8	301 255,8	4 629,5	442 773,5	5 154,2	490 178,0	370 442,1	4 422,7	5 828,3	439 016,9	Газ природный
			3 702,8	301 253,7	4 629,5	442 773,5	5 154,2	490 178,0	370 442,1	4 422,7	5 828,3	439 016,9	в газообразном
			1 279,7	65 494,9	1 425,6	83 199,1	1 704,0	94 739,1	91 922,4	1 684,6	2 617,9	131 497,7	состоянии, млн.
			341,8	58 418,6	1 036,5	175 344,4	1 256,5	208 972,1	91 396,0	536,6	311,6	52 977,7	Страны СНГ
			2 081,4	177 340,2	2 167,4	184 230,0	2 193,7	186 466,7	187 123,6	2 201,5	2 898,8	254 541,5	Россия
													Түркия
													Узбекистан
													Остальные страны
													мира
													Германия
2804	Сутек, инертті газдар және өзге де металл еместер, тонна ТМД елдері	Қырғызстан Ресей Өзбекстан Әлемнің басқа елдері Германия АҚШ Сутек, инертті газдар және өзге де металл еместер, тонна ТМД елдері											США
													Водород, газы
													инертные и прочие
													неметаллы, тонн
													Страны СНГ

Жалғасы		2011				2012				2013				2014				2015		Продолжение	
		Тәуардың атауы, өлшем бірлігі, жөнелуші елі		мың АҚШ доллары	көлемі	мың АҚШ доллары	көлемі	мың АҚШ доллары	көлемі	мың АҚШ доллары	көлемі	мың АҚШ доллары	көлемі	мың АҚШ доллары	көлемі	тыс. долларов США	тыс. долларов США				
				количество	тыс. долларов США	количество	тыс. долларов США	количество	тыс. долларов США	количество	тыс. долларов США	количество	тыс. долларов США	количество	тыс. долларов США	количество	тыс. долларов США				
ЕАЭО СЭКТН коды Код ТНВЭД ЕАЭС	Ресей	1 711,7	1 717,0	2 693,6	2 970,8	4 029,2	2 841,8	3 164,0	2 464,3	5 201,0	2 088,0	Россия									
	Өзбекстан	1 420,8	192,7	851,3	129,5	839,2	139,6	121,8	20,3	377,9	64,5	Узбекистан									
	Украина	599,6	341,2	947,4	504,9	409,9	232,9	36,0	13,1			Украина									
	Әлемнің басқа елдері	196,5	4 336,3	13,4	422,1	76,8	2 021,9	221,5	3 135,8	131,5	1 705,5	Остальные страны									
	Австрия					0,0	5,5					Австрия									
	Бельгия											0,4 Бельгия									
	Мажарстан					0,5	3,5	0,0	0,9	0,0	0,5	1,7 Венгрия									
	Германия	1,5	60,0	6,2	72,6	65,8	1 522,7	3,1	91,6	1,4	69,6 Германия										
	Дания										0,0	0,9 Дания									
	Үндістан					0,1	0,6	0,0	0,4	0,0	2,3 Испания										
	Испания	0,1	0,1								69,0 Италия										
	Италия	0,5	8,1		10,3	0,1	2,5	6,9	60,0	2,8	3,3 Канада										
	Канада					0,0	0,2	0,0	0,1	0,0											
	Қатар			0,6									Қатар								
	Қытай	159,3	2 628,4	3,1	23,8	0,0	11,1	137,3	1 432,3	14,1	34,4 Китай										
	Нидерланд	0,0	9,6	0,9	8,7	2,0	70,3	3,0					Нидерланды								
	Норвегия				26,0	0,0	3,0						Норвегия								
	БАӘ												БАӘ								
	Корея Республикасы			0,4	0,2	0,0	0,8						Республика Корея								
	Сингапур												Сингапур								
	Біріккен Корольдік	34,2	1 522,9		11,2	0,5	72,2	0,2	25,2	61,7	445,9	Соединенное									
	АҚШ	0,8	98,6	1,4	190,7	2,2	287,8	2,8	350,9	2,4	266,5	США									
	Түркия				0,7	5,0	14,0	11,0	30,1	8,1	20,7	Түрция									
Франция					0,1	2,4	0,1	0,2	0,0	0,3	Чешская Республика										
Чех Республикасы					0,1	1,2	0,1	1,2	0,0	0,0	0,3 Швейцария										
Швейцария					0,1	23,6	0,3	0,3	0,0	0,0	Швеция										
Швеция			0,6	1,7							36,5 Эстония										
Эстония			0,2	41,5	0,0	0,4	0,0	0,0	0,8	0,0	0,7 Япония										
Жапония	0,0	8,8			0,0						Искусственный										
Белгіленген немесе белгіленбеген											корунд										
химиялық құрамның жасанды қорунды; алюминий оксиді;											определенного или										
алюминий											неопределенного										
химического											химического										
состава; оксид											состава; оксид										
алюминия;											алюминия;										
гидроксид											гидроксид										
ТМД елдері	889,5	1 559,4	917,6	1 591,6	853,1	2 340,2	2 189,7	2 315,1	926,8	2 234,3	алюминия, тонн										
Ресей	281,5	340,2	34,7	134,6	116,6	428,4	1 364,8	128,6	164,7	142,1	Страны СНГ										
Қырғызстан	281,4	340,1	34,7	134,6	115,5	420,4	1 363,8	124,6	164,7	142,1	Қырғызстан										
Украина	0,1	0,1					1,0	4,0			Украина										
Әлемнің басқа елдері	608,1	1 219,2	882,9	1 457,0	736,5	1 911,8	825,0	2 186,5	762,0	2 092,1	Остальные страны										
Бельгия	0,1	1,6			1,4	10,4					Бельгия										

Жалғасы		Продолжение									
		2011		2012		2013		2014		2015	
		көлемі	мың АҚШ доллары	көлемі	мың АҚШ доллары	көлемі	мың АҚШ доллары	көлемі	мың АҚШ доллары	көлемі	мың АҚШ доллары
Тауардың атауы, өлшем бірлігі, жөнелуші елі		количество	Тыс. долларов США	количество	Тыс. долларов США	количество	Тыс. долларов США	количество	Тыс. долларов США	количество	Тыс. долларов США
ЕАЭО СЭКТН коды Код ТНВЭД ЕАЭС	Мажарстан										
	Германия	1,1	8,7	5,1	24,2	10,3	77,0	0,2	0,2	3,9	14,6
	Дания	0,5	32,0	0,9	21,1	1,0	18,6	1,2	20,4	0,9	12,5
	Үндістан					8,3	32,9				Индия
	Испания	0,5	0,8	0,2	1,1	0,1	0,3			0,6	1,0
	Италия	0,2	1,9	3,0	14,2			4,7	53,8	2,0	3,4
	Италия										Италия
	Канада				0,3						Канада
	Қытай	440,6	382,2	295,1	309,8	418,5	450,7	311,6	346,1	6,1	38,8
	Латвия					20,0	11,9				Латвия
	Литва									0,3	0,6
	Нидерланд	71,0	265,8			41,0	128,6	111,0	392,8	0,1	2,5
	Польша	0,2	0,5			0,1	0,6				Нидерланды
	Польша					0,0	0,2			0,0	Польша
	Корея Республикасы										0,1
	Сингапур				0,3						Сингапур
	Словения	1,6	4,3	1,5	4,1	2,5	6,6	1,3	3,4	1,7	3,7
	Словения										Словения
	Біріккен Корольдік	4,8	53,2	0,6	6,2	1,8	28,2	12,1	146,6	4,1	80,5
	АҚШ	81,2	447,0	554,4	1 016,9	106,7	525,8	345,5	1 049,4	741,6	Королевство
	Түркия							0,4	5,5		1 929,4
	Франция	6,4	20,5	22,1	58,6	124,2	606,5	5,0	50,7	0,6	Түркия
	Чех Республикасы					0,4	6,2				3,6
	Швейцария	0,0	0,8		0,2	0,1	4,4	0,0	0,8	0,0	Франция
	Жапония					0,1	2,9			0,1	Чешская Республика
2819	Хром оксидтері мен гидроксидтері, тонна										1,1
	ТМД елдері	14,5	107,2	64,7	364,4	26,8	162,0	16,7	87,3	19,2	Швейцария
	Ресей	12,5	89,6	53,1	236,1	24,8	144,0	9,4	19,9	18,9	0,3
	Әлемнің басқа елдері	12,5	89,6	53,1	236,1	24,8	144,0	9,4	19,9	18,9	0,0
	Германия	2,0	17,6	11,6	128,3	2,0	18,1	7,3	67,4	0,4	Испания
	Испания	2,0	17,5	7,4	73,0	2,0	18,1	7,3	67,3	0,3	США
	АҚШ	0,0	0,1					0,0	0,1	0,0	Турция
	Түркия			3,0	13,3			0,0		0,0	Швейцария
	Швейцария			1,2	42,0			0,0		0,0	Эстония
	Эстония										Фосфинаты
	Фосфинаттар (гипофосфиттер), фосфонаттар (фосфиттер)										(гипофосфиты), фосфонаты (фосфиты)
	және фосфаттар; белгіленген немесе белгіленбеген										и фосфаты; полифосфаты
	химиялық құрамның полифосфаттары, тонна	3 986,1	3 901,3	4 874,9	4 361,6	6 224,5	5 059,2	9 375,4	5 550,1	7 841,8	определенного или неопределенного химического
	ТМД елдері	2 549,2	1 928,2	3 557,5	2 625,0	4 730,5	3 486,4	7 584,3	3 456,4	6 511,0	5 005,8
											состава, тонн
											Страны СНГ
											3 467,2
											Страны СНГ

Жалғасы		2011				2012				2013				2014				2015		Продолжение	
		Тауардың атауы, өлшем бірлігі, жөнелуші елі		көлемі	мың АҚШ доллары	көлемі	мың АҚШ доллары	көлемі	мың АҚШ доллары	көлемі	мың АҚШ доллары	көлемі	мың АҚШ доллары	көлемі	тыс. долларов США	көлемі	тыс. долларов США	көлемі	тыс. долларов США		
ЕАЭО СЭҚТН коды Код ТНВЭД ЕАЭС	Ресей Өзбекстан Әлемнің басқа елдері Бельгия Мажарстан Германия Израиль Үндістан Ирландия Испания Италия Қытай Латвия Литва Мексика Нидерланд Норвегия БАӘ Польша Корея Республикасы	2 549,2	1 928,2	3 557,5	2 625,0	4 730,5	3 486,4	7 584,3	3 456,4	3 928,2	2 303,2	Россия									
		1 436,9	1 973,1	1 317,4	1 736,6	1 493,9	1 572,8	1 791,2	2 093,6	1 330,8	1 538,6	1 164,0	Узбекистан								
		155,3	466,0	124,7	554,1	26,1	105,2	61,0	186,0	42,0	138,6	20,9	Бельгия								
		23,3	52,6	78,5	159,6	45,3	95,0	30,0	62,5	67,4	119,6	0,0	Венгрия								
		0,6	3,4	0,1	7,5	1,1	21,1	0,3	7,7	0,0	0,0	0,0	Индия								
		0,6	1,9		0,3	0,0	0,4	0,0	1,2	0,0	1,3	0,0	Ирландия								
		1,6	19,1	3,0	21,2	4,8	32,5	103,9	521,7	1,3	4,9	1,3	Испания								
		1 176,8	630,4	987,3	695,8	1 234,5	829,6	1 500,7	1 022,6	1 087,0	761,2	0,0	Италия								
				23,5	60,1									Китай							
		3,1	12,6	8,1	17,2	19,3	47,9	0,0	0,2	0,0	0,1	0,0	Латвия								
				9,9	33,4	15,5	35,8	14,6	27,2	7,4	13,4	7,0	Литва								
					1,8									Мексика							
					0,2									Нидерланды							
														Норвегия							
														ОАЭ							
														Польша							
														Республика Корея							
														Соединенное							
														Королевство							
														1,6 США							
														Таиланд							
														4,0 Турция							
														0,2 Франция							
														0,1 Чешская Республика							
														0,4 Швейцария							
														Швеция							
														2,2 Япония							
														Соли оксометал- лических или							
														пероксометал- лических кислот,							
														520,3 тонн							
														158,8 Страны СНГ							
														Беларусь							
														Кыргызстан							
														158,8 Россия							
														Остальные страны							
														361,5 мира							
														Бельгия							
														0,8 Германия							
														0,4 Индия							
												Испания									

Жалғасы

Продолжение

ЕАЭО СЭКТН коды Код ТНВЭД ЕАЭС	2011		2012		2013		2014		2015		Наименование товара, единицы измерения, страны отправления
	көлемі	мың АҚШ доллары	көлемі	мың АҚШ доллары	көлемі	мың АҚШ доллары	көлемі	мың АҚШ доллары	көлемі	мың АҚШ доллары	
	количество	тыс. долларов США	количество	тыс. долларов США	количество	тыс. долларов США	количество	тыс. долларов США	количество	тыс. долларов США	
3102-3105	Италия						1,1	5,5	1,0	4,5	Италия
	Қытай	30,0	100,1	0,4	0,0	0,0	3,0	3,5	12,4	37,8	Китай
	Нигер				0,0	0,1					Нигер
	Нидерланд				0,1	1,2			0,0	0,2	Нидерланды
	Норвегия				0,0	0,2					Норвегия
	Польша						0,2	3,5	9,9	5,9	Польша
	Біріккен Корольдік										Соединенное
	АҚШ	45,3	156,9	43,1	4,0	2,0	1,0	14,8	9,3	30,2	Королевство
	Түркия	2,0	3,1	7,0	0,0	4,9	40,8	175,9	65,4	281,4	США
	Франция				4,2	2,1	6,0	3,0			Турция
	Чех Республикасы				0,0	0,0	0,0	0,2	0,0	0,1	Чешская Республика
	Швейцария				0,1	151,5	0,1	7,7	0,0	0,1	Швейцария
	Жапония				0,0	0,1					Япония
	Минералды										Удобрения
	немесе химиялық										минеральные и
	тыңайтқыштар, тонна	351 846,7	102 244,1	374 319,1	134 804,1	117 726,6	250 029,6	85 491,1	234 963,7	67 874,8	химические, тонн
	ТМД елдері	334 602,0	91 030,6	347 423,8	113 245,8	106 034,3	236 408,3	73 850,5	224 194,7	59 257,1	Страны СНГ
	Беларусь	1 657,5	780,9	3 608,7	1 621,2	1 226,1	550,4	267,7	370,9	112,2	Беларусь
	Қырғызстан				0,2						Кыргызстан
	Ресей	145 844,7	48 085,6	185 747,5	66 688,7	204 804,2	128 203,6	46 033,6	140 267,4	37 872,4	Россия
	Өзбекстан	183 251,3	40 107,7	154 728,3	43 162,5	147 475,5	106 358,1	26 632,6	83 491,9	21 139,6	Узбекистан
	Украина	3 848,5	2 056,4	3 339,3	1 773,3	1 512,2	1 296,3	916,5	64,6	132,9	Украина
	Әлемнің басқа										Остальные страны
	елдері	17 244,7	11 213,5	26 895,3	21 558,3	13 158,1	13 621,3	11 640,7	10 769,0	8 617,8	мира
	Австралия				0,5						Австралия
	Австрия	0,0	0,1								Австрия
	Бельгия	107,3	220,8	165,4	263,4	205,2	231,1	405,6	262,6	322,9	Бельгия
	Бразилия								0,0	0,8	Бразилия
	Мажарстан					0,0					Венгрия
	Германия	23,9	94,1	53,5	95,6	69,2	27,8	53,5	126,7	96,0	Германия
	Гонконг					120,0	60,0	85,3	60,0	81,1	Гонконг
	Грекия								0,7	0,8	Греция
	Израиль	16 093,2	9 518,8	24 499,6	17 823,4	9 860,6	10 441,0	7 427,8	7 575,8	4 890,1	Израиль
	Үндістан					0,0	0,0	0,2	8,9	51,5	Индия
	Иран	0,4	0,4			0,4	10,2	1,5	52,1	16,1	Иран
	Ирландия								0,0	0,3	Ирландия
	Испания	18,6	56,3	156,9	1 031,5	168,8	214,7	717,2	321,0	940,3	Испания
	Италия	15,0	21,7	88,7	142,3	134,8	96,7	479,0	81,7	251,5	Италия
	Канада			4,1	6,6	1,1	2,9	45,3			Канада
	Қытай	128,8	234,1	347,4	323,2	364,3	863,8	939,6	581,6	385,8	Китай
	Латвия	1,2	10,3	20,6	30,1	16,4	25,1	4,3	4,3	10,0	Латвия
	Литва	203,7	151,9	703,7	438,5	1 220,2	877,1	401,2	538,9	212,7	Литва
	Мексика					0,0	0,0	0,1			Мексика
	Нидерланд	106,7	192,4	175,5	346,7	257,0	87,5	130,9	257,2	370,3	Нидерланды
	Норвегия	115,2	89,7	159,4	106,1	178,4	188,4	110,8	375,6	199,6	Норвегия
	Польша	192,5	204,1	186,3	174,9	183,6	238,8	286,3	199,1	290,5	Польша

Жалғасы	ЕАЭО СЭКТН коды Код ТНВЭД ЕАЭС	Тауардың атауы, өлшем бірлігі, жөнелтуші елі	2011		2012		2013		2014		2015		Наименование товара, единицы измерения, страны отправления
			көлемі	мың АҚШ доллары	көлемі	мың АҚШ доллары	көлемі	мың АҚШ доллары	көлемі	мың АҚШ доллары	көлемі	мың АҚШ доллары	
			количество	тыс. долларов США	количество	тыс. долларов США	количество	тыс. долларов США	количество	тыс. долларов США	количество	тыс. долларов США	
3208, 3209, 321000		Корея Республикасы	45,4	100,2	19,5	72,2	26,9	81,6	28,4	99,0	40,2	112,2	Республика Корея
		Румыния					0,1	3,0	0,0	0,8			Румыния
		Словакия					24,0	24,9			6,0		Словакия
		Біріккен Корольдік	0,1	0,6	1,3	6,0	1,3	13,4	0,0	0,3	13,8		Соединенное
		АҚШ	0,3	3,3	2,6	47,6	0,4	5,1	5,9	5,8	0,2		Королевство
		Түркия	81,5	161,4	191,7	490,3	144,8	296,6	209,4	402,8	153,8		2,7 США
		Уругвай					63,0	39,3					236,9 Турция
		Филиппины							0,0	0,1			Уругвай
		Финляндия	45,1	65,9	4,0	6,1	90,6	66,6	14,4	13,1	9,6		Филиппины
		Франция				0,2			0,0	0,6	0,3		7,3 Финляндия
		Хорватия			3,7	3,7							0,8 Франция
		Чех Республикасы	0,9	4,7	0,1	0,5	0,0	0,0	0,1	0,7	0,1		Хорватия
		Чили	64,8	81,6	55,2	65,2	25,2	24,4	22,8	28,8	98,9		0,6 Чешская Республика
		Швейцария	0,0	1,1		1,0	0,0	0,0	0,0	0,4	0,0		90,4 Чили
		Швеция			2,5	14,8	1,8	7,9	0,4	3,8			0,3 Швейцария
		Шри-Ланка			50,4	64,0							Швеция
		Эстония			3,2	3,4	0,0	0,2	0,0	0,1	0,0		Шри-Ланка
		Жапония	0,0	0,1		0,5							Эстония
		Боялар, лактар											0,0 Жапония
		және ерітінділер,											
		тонна	48 037,9	115 457,2	53 213,3	107 944,7	58 215,9	114 666,8	52 466,6	106 223,5	48 090,3		Краски, лаки и
		ТМД елдері	33 057,8	73 159,9	35 282,4	65 236,3	36 958,8	63 337,5	32 183,9	54 101,9	33 382,8		79 471,5 растворы, тонн
		Әзербайжан			0,2	7,7	1,6	23,9	0,2	3,8			42 096,7 Страны СНГ
		Беларусь	624,9	1 201,3	1 592,6	2 817,8	1 515,7	2 844,0	1 543,5	3 080,7	1 162,5		1 609,0 Азербайжан
		Қырғызстан	507,0	1 773,9	674,6	1 945,5	787,8	1 768,9	785,9	990,6	395,0		1 609,0 Беларусь
		Ресей	29 613,8	67 221,1	30 223,3	56 681,0	31 028,3	53 844,3	28 003,7	47 630,4	30 160,0		449,8 Кыргызстан
		Тәжікстан									3,3		38 519,6 Россия
		Өзбекстан	81,2	121,6			17,4	107,0	11,8	21,0	31,1		3,8 Таджикистан
		Украина	2 230,8	2 841,9	2 791,7	3 784,3	3 608,2	4 749,3	1 838,8	2 375,3	1 630,9		23,0 Узбекистан
		Әлемнің басқа											1 491,4 Украина
		елдері	14 980,1	42 297,3	17 930,9	42 708,4	21 257,1	51 329,4	20 282,6	52 121,7	14 707,5		Остальные страны
		Австралия	2,6	74,3	4,9	121,9	0,0	0,2			3,2		37 374,8 мира
		Австрия	11,3	47,3	83,9	249,2	38,3	101,1	0,7	34,4	21,0		34,8 Австралия
		Бельгия	92,7	958,5	130,7	1 696,7	96,6	1 057,2	87,9	802,1	160,5		757,6 Австрия
		Болгария					0,4	2,5	2,4	17,7	14,6		1 230,3 Бельгия
		Бразилия	10,7	136,6	6,3	79,6	0,4	94,6	4,5	59,6	4,6		105,3 Болгария
		Мажарстан	40,0	116,9		1,3	0,0	1,3					50,2 Бразилия
		Германия	648,9	3 588,2	586,8	2 847,4	712,6	3 231,7	756,7	3 484,4	668,2		Венгрия
		Грекия	67,9	407,5	55,1	302,3	102,1	583,1	67,5	415,4	35,3		2 340,4 Германия
		Дания	0,3	3,4	0,7	15,7	0,9	10,4	0,1	1,4	0,4		167,4 Греция
		Египет							11,7	21,8	0,4		3,2 Дания
		Израиль	263,6	877,5	176,8	578,7	284,9	1 005,4	210,1	733,4	111,0		13,6 Египет
		Үндістан	0,6	2,3	1,6	6,0	0,4	2,0	0,3	1,1	3,2		340,7 Израиль
		Индонезия					0,0	0,1					12,8 Индия
		Иран	2 376,7	2 281,9	2 920,1	3 111,7	2 870,9	3 114,4	2 879,8	2 986,2	3 638,7		Индонезия
		Ирландия	0,2	1,8					1,5	45,3			3 893,5 Иран
		Испания	0,6	2,6	27,4	127,2	18,8	105,8	19,4	116,0	47,9		152,7 Испания



Жалғасы	ЕАЭО СЭҚТН коды Код ТНВЭД ЕАЭС	2011		2012		2013		2014		2015		Наименование товара, единицы измерения, страны отправления
		көлемі	мың АҚШ доллары	көлемі	мың АҚШ доллары	көлемі	мың АҚШ доллары	көлемі	мың АҚШ доллары	көлемі	мың АҚШ доллары	
		количество	тыс. долларов США	количество	тыс. долларов США	количество	тыс. долларов США	количество	тыс. долларов США	количество	тыс. долларов США	
3917	ТМД елдері	Италия	432,8	2 357,4	4 454,0	5 147,5	6 655,3	5 014,0	7 135,0	1 856,7	3 384,0	Италия
		Канада	71,3	346,0	85,0	48,1	66,8	11,7	80,0	5,6	80,6	Канада
		Қытай	2 188,1	2 837,2	3 857,0	2 814,2	5 539,5	2 625,1	5 642,1	1 335,2	3 431,8	Қытай
		Латвия	17,8	86,7	153,4	0,1	1,7	20,4	375,3	7,5	24,5	Латвия
		Литва			38,2	15,7	69,5	5,7	26,1	0,8	2,2	Литва
		Лихтенштейн	28,2	90,7	482,7	240,7	605,5	176,7	1 029,8	143,4	451,6	Литва
		Люксембург								0,0	0,5	Лихтенштейн
		Македония								0,0	0,0	Люксембург
		Малайзия	0,1							0,5	1,6	Македония
		Нидерланд	272,0	2 076,5	2 160,4	381,6	3 061,6	176,3	1 169,3	285,8	2 072,9	Нидерланды
		Норвегия	1,1	28,1	40,6	0,7	6,6	2,2	2,3	0,0	1,1	Норвегия
		БАӘ	1 465,8	1 462,3	2 101,2	880,0	1 021,8	1 135,6	1 358,9	590,9	630,2	ОАЭ
		Пәкістан								0,0	0,0	Пакистан
		Польша	2 043,4	3 434,1	4 479,1	2 555,5	5 320,3	1 739,7	4 460,1	1 408,3	2 811,9	Польша
		Португалия	7,8	49,0	32,5			0,0	0,4			Португалия
		Корея Республикасы	74,0	317,6	205,2	246,4	1 041,3	263,1	1 712,9	180,2	1 046,1	Республика Корея
		Сан-Марино								0,8	3,0	Сан-Марино
		Сауд Аравиясы	32,6	249,9	88,5	13,5	84,3	2,4	17,6			Саудовская Аравия
		Сербия	24,9	190,3	7,1	0,3	1,0					Сербия
		Сингапур			199,3							Сингапур
		Сирия	0,2	2,4	4,0	0,0	0,1	1,1	1,4			Сирия
		Словакия	453,9	2 333,5	2 133,6	457,2	2 444,6	224,7	1 638,5	191,7	1 305,0	Словакия
		Словения										Словения
		Біріккен Корольдік	88,3	1 105,2	48,1	826,7	1 733,1	539,7	1 406,6	310,1	701,4	Соединенное
		АҚШ	138,6	940,8	97,6	65,3	697,2	30,0	429,6	40,0	695,9	Королевство
		Тайвань (Қытай)	9,9	17,0	42,6	0,0	0,0					США
		Таиланд				0,0	0,0					Тайвань (Китай)
		Түркия	1 924,6	6 206,1	4 815,5	1 679,9	6 227,4	1 536,8	4 716,5	1 440,4	4 236,2	Таиланд
		Финляндия	1 641,9	6 704,0	5 264,7	1 541,3	6 266,0	2 514,6	11 183,4	2 010,1	6 731,8	Турция
		Франция	28,6	98,3	197,7	35,4	164,2	11,4	54,5	29,4	168,3	Финляндия
		Хорватия			31,2	0,3	1,1	24,5	170,0			Франция
		Чех Республикасы	1,1	18,4	9,6	0,0	0,3	63,4	190,0	80,6	174,7	Хорватия
		Швейцария	42,5	344,8	81,9	8,1	78,4	4,0	34,8	3,9	38,3	Чешская Республика
		Швеция	449,8	2 408,8	993,4	139,2	757,0	73,7	433,8	31,9	192,4	Швейцария
		Эстония	24,6	87,8	122,8	26,3	173,9	28,5	83,6	31,9	63,2	Швеция
		Оңтүстік Африка						0,1	2,8			Эстония
		Жапония	0,1	4,9	1,8	0,2	0,9	14,4	47,1	0,7	10,7	Южная Африка
		Пластмассадан										Япония
		жасалған құбырлар, түтіктер, шлангтар										Трубы, трубки, шланги и их
		және олардың фитингілері (мысалы фланцтер), тонна	146 562,8	104 338,3	134 021,2	33 508,9	137 173,8	35 784,6	134 808,8	31 086,1	88 777,6	фитинги (например, соединения, колена, фланцы), из
		ТМД елдері	130 933,5	51 696,8	47 709,7	10 379,8	35 660,9	15 422,0	47 394,8	17 698,8	36 320,4	Страны СНГ

Жалғасы	ЕАЭО СЭКТН коды Код ТНВЭД ЕАЭС	Тауардың атауы, өлшем бірлігі, жөнелтуші елі	2011		2012		2013		2014		2015		Наименование товара, единицы измерения, страны отправления
			көлемі	мың АҚШ доллары	көлемі	мың АҚШ доллары	көлемі	мың АҚШ доллары	көлемі	мың АҚШ доллары	көлемі	мың АҚШ доллары	
			количество	тыс. долларов США	количество	тыс. долларов США	количество	тыс. долларов США	количество	тыс. долларов США	количество	тыс. долларов США	
		Әзербайжан	58,6	173,2	62,0	176,9	42,3	125,9			19,0	52,7	Азербайджан
		Беларусь	133,2	530,1	103,2	448,3	67,9	337,0	84,5	381,3	207,2	496,3	Беларусь
		Қырғызстан			9,0	31,4	66,7	44,2	483,0	355,2	486,1	327,6	Кыргызстан
		Молдова	0,0	0,3									Молдова
		Ресей	129 665,3	48 664,9	15 107,7	44 694,0	9 682,8	33 818,6	14 497,6	45 595,6	16 275,2	33 595,6	Россия
		Тәжікстан					0,0	0,1					Таджикистан
		Түркіменстан				0,3							Туркмениия
		Өзбекстан	860,5	1 316,4	881,2	1 692,0	415,3	767,0	276,7	603,8	636,7	1 579,4	Узбекистан
		Украина	215,8	1 011,9	131,9	666,8	104,8	568,1	80,1	458,8	74,7	268,8	Украина
		Әлемнің басқа елдері	15 629,3	52 641,5	22 173,1	86 311,5	23 129,1	101 512,9	20 362,6	87 414,0	13 387,3	52 457,2	Остальные страны
		Австралия	0,5	10,8	3,7	86,7	2,3	189,8	1,2	52,4	2,0	51,4	Австралия
		Австрия	34,4	488,0	18,6	204,6	17,6	412,5	13,4	389,2	18,0	239,3	Австрия
		Аргентина	86,6	273,0	48,1	131,0			0,0	0,4	0,0	1,8	Аргентина
		Ауғанстан							0,0	0,1			Афганистан
		Барбадос					8,6	53,5					Барбадос
		Бельгия	2,2	69,4	2,4	107,1	9,8	81,8	63,8	412,7	31,2	192,6	Бельгия
		Болгария	0,3	8,6	1,0	9,0	0,4	7,2	1,1	14,2	0,4	4,2	Болгария
		Босния және Герцеговина			0,2	1,0							Босния и Герцеговина
		Бразилия	131,1	1 131,1		0,2	0,0	9,7	0,0	0,5	0,0	3,6	Бразилия
		Мажарстан	0,5	8,3	1,6	19,0	1,7	26,7	1,9	62,7	1,1	2,8	Венгрия
		Виргин аралдары (Британия)											Виргинские острова
		Вьетнам			0,2	0,2			0,0	0,2	20,6	132,7	(Британия)
		Германия	1 719,3	8 580,2	2 960,2	15 662,8	1 396,4	11 443,0	696,2	7 651,7	1 570,0	6 484,2	Германия
		Гонконг			7,4	44,5	0,0	5,5	19,3	66,2	7,3	400,1	Гонконг
		Грекия	0,3	3,7	48,1	208,5	63,1	263,6	45,2	166,2	36,5	115,9	Греция
		Грузия					0,0	0,6					Грузия
		Дания	0,5	27,2	1,8	48,0	53,8	226,3	2,9	137,4	1,1	32,7	Дания
		Израиль	40,0	377,8	200,2	1 342,4	49,0	356,1	32,5	573,2	90,1	616,8	Израиль
		Үндістан	6,4	52,2	10,3	99,1	8,7	129,7	21,2	105,2	2,1	45,2	Индия
		Индонезия											Индонезия
		Иран	812,3	305,1	674,8	475,3	351,0	298,9	376,7	276,4	289,6	155,2	Иран
		Ирландия	0,1	0,6		4,4	0,0	2,6	0,0	0,4	7,4	41,7	Ирландия
		Испания	61,6	378,5	109,8	792,3	291,8	1 638,9	225,6	1 311,2	37,2	262,7	Испания
		Италия	204,5	3 685,2	212,5	2 084,3	281,2	7 279,9	317,4	2 958,2	470,9	3 365,8	Италия
		Канада	8,6	211,9	2,7	59,2	18,6	227,7	4,1	180,5	8,2	199,9	Канада
		Катар					0,6	5,7	4,8	6,0			Катар
		Кипр							0,0	1,6			Кипр
		Қытай	5 122,6	15 164,9	8 013,5	31 788,4	12 515,7	48 841,4	8 591,7	35 267,0	5 740,0	18 511,7	Китай
		Колумбия					0,0	0,1					Колумбия
		Корея (КХДР)					0,0	1,1					Корея (КНДР)
		Латвия	8,1	90,8	12,0	134,8	10,3	119,7	15,3	133,4	3,8	52,5	Латвия
		Литва	87,9	498,4	67,1	310,1	21,8	60,3	25,2	174,2	7,5	65,7	Литва
		Люксембург	0,6	5,0		1,1	0,0	7,1			0,0	0,0	Люксембург
		Македония	0,0	0,0									Македония

ЕАЭО СЭҚТН коды Код ТНВЭД ЕАЭС	Тауардың атауы, өлшем бірлігі, жөнелтуші елі	2011		2012		2013		2014		2015		Наименование товара, единицы измерения, страны отправления
		көлемі	мың АҚШ доллары	көлемі	мың АҚШ доллары	көлемі	мың АҚШ доллары	көлемі	мың АҚШ доллары	көлемі	мың АҚШ доллары	
	Малайзия	4,1	171,4	1,8	12,8	2,3	74,2	1,7	32,5	4,5	99,6	Малайзия
	Мексика	0,1	4,0	0,6	14,5	1,4	22,8	0,3	9,0	0,2	10,5	Мексика
	Моңғолия									0,0	0,2	Моңғолия
	Нидерланд	24,9	781,3	51,5	694,7	36,0	794,2	7,0	543,5	41,7	413,7	Нидерланды
	Жаңа Зеландия	1,1	19,9					0,0	1,2			Новая Зеландия
	Норвегия	0,3	44,2	0,2	191,2	0,0	2,9	0,0	3,5	0,0	1,8	Норвегия
	БАӘ	0,3	4,5	12,5	97,3	6,8	39,5	38,5	158,1	107,2	299,8	ОАЭ
	Теркс және Кайкос аралдары (Британия)	11,7	11,2									Острова Теркс и Кайкос (Британия)
	Польша	887,7	3 629,7	1 301,8	4 901,9	694,9	4 018,1	703,3	3 818,8	453,7	2 411,8	Польша
	Португалия	0,0	0,0	7,3	50,7	0,3	4,0	2,5	19,7	19,9	47,6	Португалия
	Корея Республикасы	158,0	527,2	609,1	1 964,8	529,6	2 176,8	966,3	4 815,9	512,8	2 802,7	Республика Корея
	Румыния	0,1	2,8		2,4	64,9	292,3	104,6	495,8	22,0	72,0	Румыния
	Сауд Аравиясы	0,2	7,0	112,9	895,9	7,0	122,6	0,1	0,0	0,0	0,1	Саудовская Аравия
	Сербия	5,1	10,9	0,1	1,5	0,0	0,1	5,7	86,3	18,1	131,7	Сербия
	Сингапур	1,1	61,8	14,4	541,2	16,0	462,8	8,8	335,1	6,3	235,2	Сингапур
	Словакия	6,7	65,6	10,0	83,0	7,7	103,6	17,6	238,4	16,5	140,3	Словакия
	Словения	0,3	2,2		0,1	4,2	10,1	0,7	15,6	0,6	8,6	Словения
	Біріккен Корольдік АҚШ	43,8	961,2	90,3	1 237,5	65,2	872,8	69,3	980,7	94,6	1 552,9	Соединенное Королевство
	Тайвань (Қытай)	49,0	1 261,8	162,8	2 255,6	212,7	3 572,9	176,2	2 400,9	22,2	863,8	США
	Тайвань (Қытай)	1,4	5,8	3,4	30,7	0,4	9,8	0,2	4,3	0,8	14,1	Тайвань (Китай)
	Тайланд	18,6	133,7	10,1	103,9	0,5	6,9	8,8	236,8	4,2	121,4	Тайланд
	Түркия	5 839,6	9 635,5	6 888,0	14 955,1	5 820,3	13 524,8	7 154,5	18 229,0	3 444,7	9 765,6	Турция
	Филиппины									0,0	0,0	Филиппины
	Финляндия	0,1	6,5	212,5	1 111,0	278,6	1 420,3	235,2	1 511,7	21,3	131,1	Финляндия
	Франция	29,1	643,7	66,9	584,0	73,2	448,0	58,4	333,0	50,0	457,8	Франция
	Хорватия	0,1	6,9		2,0			0,0	4,4	0,0	0,1	Хорватия
	Чех Республикасы	97,3	1 411,9	92,6	1 468,4	94,7	693,8	99,7	742,8	85,3	549,8	Чешская Республика
	Чили									0,9	35,7	Чили
	Швейцария	89,2	1 348,3	101,7	1 070,4	78,0	634,7	67,8	987,7	44,4	459,5	Швейцария
	Швеция	20,2	296,6	21,4	300,1	22,1	275,7	12,0	148,1	10,6	110,2	Швеция
	Эквадор					0,0	0,1	0,1	1,7	0,0	0,1	Эквадор
	Эстония	4,0	24,7	3,8	18,6	0,3	3,5	91,5	579,0	36,4	303,7	Эстония
	Оңтүстік Африка	5,7	75,4		8,0	0,0	2,0	18,1	261,6	13,4	256,2	Южная Африка
	Япония	1,2	115,1	1,2	100,2	9,3	234,2	54,3	477,3	9,8	181,1	Япония

Жалғасы		2011		2012		2013		2014		2015		Продолжение
ЕАЭО СЭҚТН коды Код ТНВЭД ЕАЭС	Тәуардың атауы, өлшем бірлігі, жөнелуші елі	көлемі	мың АҚШ доллары	көлемі	мың АҚШ доллары	көлемі	мың АҚШ доллары	көлемі	мың АҚШ доллары	көлемі	мың АҚШ доллары	Наименование товара, единицы измерения, страны отправления
		количество	тыс. долларов США	количество	тыс. долларов США	количество	тыс. долларов США	количество	тыс. долларов США	количество	тыс. долларов США	
4101	Ірі қара малдың (буйволдарды қоса) немесе жылқы тұқымдас (өзге әдіспен буланған немесе тұздалған, кептірілген, ысталған, пикелденген немесе консервіленген, бірақ пергаментке келтіріліп иленбеген немесе одан әрі өңдеуге түспеген) жануарлардың өңделмеген терілері, тонна											Неообработанные шкуры крупного рогатого скота (включая буйволов) или животных семейства лошадиных (парные или соленые, сушеные, соленые, пикелеванные или консерви-рованные другим способом, но не дубленые, не выделанные под пергамент) или не 664,8 подвергнутые, тонн 658,0 Страны СНГ 294,0 Азербайджан 364,0 Россия Остальные страны 6,8 мира 6,8 Китай Неообрабо- танные шкуры овец или шкуры ягнят (парные или соленые, сушеные, соленые, пикелеванные или консервированные другим способом, но не дубленые, не выделанные под пергамент или не подвергнутые дальнейшей обработке), с шерстным покровом или без шерсти, тонн Остальные страны мира Испания Китай Уругвай
		0,7	1,3	6,7	7,0	13,5	917,5	137,2	3 880,8	664,8		
		0,7	1,3	6,7	7,0	13,5	917,5	137,2	3 880,5	658,0		
		0,7	1,3	6,7	7,0	13,5	917,5	137,2	882,0	294,0		
		0,7	1,3	6,7	7,0	13,5	917,5	137,2	2 998,5	364,0		
4102	Қойлардың немесе қозылардың (өзге әдіспен буланған немесе тұздалған, кептірілген, күлденген, пикелденген немесе консервіленген, бірақ пергаментке келтіріліп иленбеген немесе одан әрі өңдеуге түспеген) жүні бар немесе жүнісіз өңделмеген терілері, тонна Әлемнің басқа елдері Испания Қытай Уругвай											
		0,6	0,4	47,4	141,2	0,2	0,4	0,4	0,2	0,4	0,2	
		0,6	0,4	47,4	141,2	0,2	0,4	0,4	0,2	0,4	0,2	
		0,6	0,4	19,8	64,6	0,2	0,4	0,2	0,4	0,2	0,4	
		0,6	0,4	27,6	76,5							

Жалғасы	ЕАЭО СЭҚТН коды Код ТНВЭД ЕАЭС	Тауардың атауы, өлшем бірлігі, жөнелтуші елі	2011		2012		2013		2014		2015		Наименование товара, единицы измерения, страны отправления
			көлемі	мың АҚШ доллары	көлемі	мың АҚШ доллары	көлемі	мың АҚШ доллары	көлемі	мың АҚШ доллары	көлемі	мың АҚШ доллары	
			количество	тыс. долларов США	количество	тыс. долларов США	количество	тыс. долларов США	количество	тыс. долларов США	количество	тыс. долларов США	страны отправления
4411		Сүректен немесе өзге де сүректелген материалдан жасалған талшықты ағаш тақталар, қарамаймен немесе өзге де органикалық заттар қосылған немесе қосылмаған, м2	20 456 529,1	64 592,6	28 415 418,5	76 736,4	349 378 626,0	75 500,7	29 507 500,2	85 593,6	23 385 893,4	57 501,2	Плиты древесново- локннстые из
		ТМД елдері	16 444 063,0	45 081,4	24 090 263,9	51 527,5	19 424 042,9	47 544,4	19 936 045,9	55 762,3	20 630 872,2	41 275,5	Страны СНГ
		Беларусь	154 853,8	443,1	158 891,3	640,5	236 297,0	825,7	405 539,0	789,9	1 503 032,8	3 501,6	Беларусь
		Қырғызстан	2 643,6	62,3	32 724,4	398,0	23 060,7	197,1	16 176,9	119,8	7 571,7	65,4	Кыргызстан
		Ресей	15 874 884,4	43 305,6	22 842 765,7	47 040,6	18 586 396,0	43 190,3	19 150 480,0	53 129,6	18 980 126,9	36 993,9	Россия
		Өзбекстан			60 484,2	236,5	30 551,4	161,9	92,0	0,9	12 696,9	42,8	Узбекистан
		Украина	411 681,2	1 270,3	995 398,3	3 212,0	547 737,8	3 169,4	363 758,0	1 722,1	127 443,9	671,8	Украина
		Әлемнің басқа елдері	4 012 466,1	19 511,3	4 325 154,6	25 208,9	329 954 583,1	27 956,3	9 571 454,3	29 831,3	2 755 021,2	16 225,7	Остальные страны
		Австрия	96 996,4	490,6	131 308,6	1 248,6	130 306,7	1 246,0	88 471,6	904,8	60 214,3	555,2	Австрия
		Бельгия	56 961,1	648,8	117 210,1	1 349,6	82 951,3	918,1	102 521,2	1 156,0	130 647,4	1 034,6	Бельгия
		Германия	327 784,2	2 087,8	343 732,5	2 815,8	283 963,4	2 363,4	304 303,3	2 049,5	241 153,6	1 460,5	Германия
		Гонконг	200,0	0,7					11 000,0	24,8			Гонконг
		Дания	1 431,9	36,4	50,0	2,4	292,8	5,4					Дания
		Үндістан	14 139,3	61,0	4 713,1	18,8	7 347,8	53,3	2 885,3	20,7	8 461,6	61,6	Индия
		Иран	14 000,0	0,5					2 313,5	15,1			Иран
		Ирландия					23,8	9,0					Ирландия
		Испания	5 740,0	135,4	12,0	0,3	851,4	56,1	6 984,6	62,0	3 340,8	23,7	Испания
		Италия	35 709,3	240,7	20 102,9	910,0	19 865,8	785,3	3 189,5	94,2	2 540,3	90,3	Италия
		Қытай	1 877 779,3	9 073,3	2 361 989,1	12 218,7	2 277 604,6	13 880,9	2 079 517,4	11 452,4	1 376 188,5	8 244,2	Китай
		Латвия					196,0	8,1	17,4	0,7			Латвия
		Литва	10 477,0	124,0	53 597,2	342,6	28 795,2	404,5	1 667,7	51,8	249 716,4	38,5	Литва
		Малайзия	25 984,0	68,3	23 108,0	58,3	7 853,0	21,6	19 932,0	53,6			Малайзия
		Нидерланд		0,2	2,0	0,2			302,1	130,6			Нидерланды
		Норвегия							221,7	5,3			Норвегия
		БАӘ	1 013 029,8	3 903,5	997 726,9	3 269,5	326 975 226,8	3 964,1	929 858,8	2,0	4 990,5	56,7	ОАЭ
		Польша							264,9	3 759,9	520 953,5	1 812,3	Польша
		Португалия							34,1	0,8	33,3	0,4	Португалия
		Корея Республикасы	52 852,5	1 181,8	68 479,9	839,0	44 730,1	756,9	126 300,1	7 555,6	84 262,2	1 136,2	Республика Корея
		Румыния	23 824,8	64,3	24 796,0	65,3					12,3	3,0	Румыния
		Сан-Марино							0,9	0,1			Сан-Марино
		Сербия		10,3	151,8	3,8	0,5	1,1	1 375,5	20,8	2 854,1	36,0	Сербия
		Сирия	120,0		8,7	0,1							Сирия
		Словакия		4,6	2 441,5	409,2	108,6	8,8					Словакия
		Словения	47,0										Словения
		Біріккен Корольдік	293 522,7	13,3	4 435,3	24,2	376,7	16,6	2 388,2	67,4	829,3	44,1	Соединенное
		АҚШ	136 164,1	1 210,5	171 071,4	1 622,6	93 255,8	3 130,5	5 882 927,8	2 273,5	93,9	15,8	Королевство США
		Түркия									53 741,0	1 544,1	Турция

Жалғасы		2011				2012				2013				2014				2015				Продолжение	
ЕАЭО СЭКТН коды Код ТНВЭД ЕАЭС	Тауардың атауы, өлшем бірлігі, жөнелтуші елі	көлемі	мың АҚШ доллары	көлемі	мың АҚШ доллары	көлемі	мың АҚШ доллары	көлемі	мың АҚШ доллары	көлемі	мың АҚШ доллары	көлемі	мың АҚШ доллары	көлемі	мың АҚШ доллары	көлемі	мың АҚШ доллары	көлемі	мың АҚШ доллары	Наименование товара, товары, единицы измерения, страны отправления			
		количество	тыс. долларов США	количество	тыс. долларов США	количество	тыс. долларов США	количество	тыс. долларов США	количество	тыс. долларов США	количество	тыс. долларов США	количество	тыс. долларов США	количество	тыс. долларов США	количество	тыс. долларов США	страны отправления			
5101, 5102, 5105	Финляндия																			Финляндия			
	Франция	278,6	20,5	124,7	6,1			70,0	6,9	8,9	1,1									Франция			
	Хорватия	652,1	27,6																	Хорватия			
	Чех Республикасы	8 541,9	70,1					718,7	319,5	313,5	4,8									Чешская Республика			
	Швейцария	15,5	1,3							33,0	4,8									Швейцария			
	Швеция			92,9	3,8			44,1	0,4	30,6	0,3									Швеция			
	Эстония	16 212,6	35,8							4 206,7	14,7									68,0 Эстония			
	Жүн, тонна	133,4	318,1	228,3	428,5			106,8	135,6	49,3	60,3									0,8 Шерсть, тонн			
	ТМД елдері	133,4	318,1	228,3	428,3			106,2	134,8	49,3	58,5									0,3 Страны СНГ			
	Армения			1,0	2,0															Армения			
5201, 5203	Қырғызстан	88,2	250,6	129,4	318,5			42,4	64,5	7,1	0,9									Қырғызстан			
	Ресей	45,2	67,5							42,2	57,5									0,3 Россия			
	Түркменстан																			Түркмения			
	Өзбекстан			97,9	107,8			63,9	70,3											Узбекистан			
	Әлемнің басқа елдері				0,2			0,6	0,8	0,0	1,9									Остальные страны			
	Италия							0,6	0,2	0,0	1,7									Италия			
	Қытай							0,6	0,2	0,0	0,0									Китай			
	Мексика																			0,5 Мексика			
	АҚШ							0,0	0,6	0,0	0,2									США			
	Түркия				0,2					0,0	0,0									Түрция			
5904	Мақта талшығы, тонна	2 087,1	4 032,7	5 188,0	8 630,6			6,1	21,3	743,3	1 175,9									Волокно хлопковое,			
	ТМД елдері	2 080,8	4 029,9	5 188,0	8 630,6			3,8	15,3	742,9	1 175,4									4 817,9 тонн			
	Ресей	1 078,4	1 780,8	0,2	1,9			3,8	15,3	0,4	2,8									4 795,8 Страны СНГ			
	Тәжікстан	1 002,4	2 249,1	5 187,8	8 625,7					682,4	1 006,6									1 088,3 Россия			
	Өзбекстан				3,0															3 707,5 Таджикистан			
	Әлемнің басқа елдері									60,0	166,0									Узбекистан			
	Германия	6,3	2,7					2,3	5,9	0,5	0,5									Остальные страны			
	Қытай	6,3	2,5					0,0	0,0											Германия			
	Түркия	0,0	0,2					2,3	5,9	0,5	0,5									21,0 Китай			
	Линолеум, м2	6 478 073,3	16 976,1	8 777 863,5	21 842,3			6 468 246,3	17 174,6	6 825 077,0	17 828,6									1,1 Турция			
	ТМД елдері	5 945 018,8	16 095,3	7 392 884,0	20 564,4			5 951 041,0	15 828,6	6 182 516,5	16 574,2									10 486,4 Линолеум, м2			
	Беларусь	3 069 454,9	9 821,9	3 447 373,7	11 650,8			2 946 164,0	9 225,6	17 883,0	35,3									9 749,6 Страны СНГ			
	Ресей			62 700,0	164,3					4 164 799,0	12 111,8									Беларусь			
	Өзбекстан	2 875 563,9	6 273,4	3 882 810,3	8 749,3					45 650,0	113,7									7 972,8 Россия			
	Украина									20 000,0	50,0									50,0 Узбекистан			
	Әлемнің басқа елдері	533 054,6	880,8	1 384 979,5	1 277,9			517 205,3	1 346,0	1 954 184,5	4 313,3									1 726,8 Украина			
	Бельгия	3 617,6	14,3	923,1	5,8			1 400,0	10,4	642 560,5	1 254,4									Остальные страны			
	Мажарстан	635,0	1,7							1,0	0,3									736,8 мира			
	Германия	7 386,1	54,5	350,0	12,2			66 903,8	791,5	120,0	10,6									10,6 Бельгия			
	Испания									47 444,8	4,5									Венгрия			
	Италия							1 092,2	13,5	480,0	35,4									127,4 Германия			
	Қытай	513 464,9	764,8	1 298 161,0	954,4			440 893,1	443,2											61,5 Испания			
	Литва			3 462,0	55,6			5,0	0,1											Италия			
																				273,2 Китай			
																				171,1 Литва			

Жалғасы	ЕАЭО СЭКТН коды Код ТНВЭД ЕАЭС	2011		2012		2013		2014		2015		Наименование товара, единицы измерения, страны отправления
		көлемі	мың АҚШ доллары	көлемі	мың АҚШ доллары	көлемі	мың АҚШ доллары	көлемі	мың АҚШ доллары	көлемі	мың АҚШ доллары	
		количество	тыс. долларов США	количество	тыс. долларов США	количество	тыс. долларов США	количество	тыс. долларов США	количество	тыс. долларов США	
680610	Люксембург	2 500,0	5,0							571,6	26,8	Люксембург
	Малайзия											Малайзия
	Нидерланд			1 808,0	20,6							Нидерланды
	БАӘ			2 000,0	10,5							ОАЭ
	Португалия					50,0	0,8					Португалия
	Корея Республикасы	3 030,0	27,0	119,8	6,8	3 942,0	51,7	300,0	2,0	0,1	0,2	Республика Корея
	Сейшелы			22,0	0,5							Сейшелы
	Біріккен Корольдік					92,2	7,5					Соединенное Королевство
	АҚШ	294,0	3,0									США
	Таиланд					73,0	1,3					Таиланд
	Түркия	1 994,0	9,2	60 531,6	79,1	2 754,0	26,0	450,8	3,7	1 393,4	10,9	Түрция
	Франция	133,0	1,4	460,0	15,6					3 120,0	55,2	Франция
	Чех Республикасы			15 532,0	105,8							Чешская Республика
	Швеция			1 610,0	11,0							Швеция
	Төкелі,											
	беттердегі немесе											Шлаковата,
	рулондардағы											минеральная
	қожмақта,											силикатная вата
	минералдық силикат											и аналогичные
	мақта және ұқсас											минеральные ваты
	минерал мақталар,											навалом, в листах
	тонна	26 503,3	34 531,5	33 817,1	37 198,1	42 741,6	40 246,6	39 641,4	33 083,5	63 909,3	29 336,5	или рулоном, тонн
	ТМД елдері	22 136,1	27 790,1	31 449,4	31 152,5	40 493,6	34 237,2	38 447,2	29 452,3	62 627,0	25 727,3	Страны СНГ
	Беларусь			6,0	22,6	0,0	0,8					Беларусь
	Қырғызстан			7,3	4,6	6,8	4,6	7,3	4,4			Қырғызстан
	Ресей	22 120,8	27 729,7	31 430,4	31 099,8	40 481,2	34 198,2	38 439,1	29 447,5	62 627,0	25 727,3	Россия
	Өзбекстан	8,8	45,4	5,7	25,7	5,7	33,6		0,4			Узбекистан
	Украина	6,5	15,0					0,8				Украина
	Әлемнің басқа											Остальные страны
	елдері	4 367,2	6 741,4	2 367,7	6 045,6	2 248,0	6 009,4	1 194,2	3 631,2	1 282,3	3 609,2	мира
	Австралия				1,1							Австралия
	Австрия	2,4	4,9	5,3	36,0					0,0	0,1	Австрия
	Бельгия	0,2	4,8	6,3	42,6		0,7		0,2	0,1	4,0	Бельгия
	Болгария							0,0	0,4			Болгария
	Мажарстан	0,1	1,9			17,0	53,1	24,4	49,5	22,2	42,2	Венгрия
	Германия	17,5	87,5	54,2	682,1	63,3	166,4	118,7	386,2	36,3	160,1	Германия
	Дания	4,7	32,5	3,0	35,0			27,9	131,7			Дания
	Үндістан					21,6	168,0	0,8	3,8			Индия
	Иран	7,0	1,5					5,3	4,9			Иран
	Италия	10,4	116,8	75,8	435,9	0,0	0,3	11,5	68,5	5,4	39,3	Италия
	Канада							0,1	1,0			Канада
	Қытай	3 443,1	3 132,6	1 198,5	1 572,7	1 358,1	2 745,5	350,9	508,7	503,3	1 475,2	Китай
	Латвия	5,5	16,9	1,1	3,4							Латвия
	Литва	5,5	34,5	246,0	249,4	40,2	40,1	15,9	20,8	5,3	6,4	Литва
	Люксембург							4,8	9,6			Люксембург
	Малайзия			3,6	23,5	0,1	0,9	0,0	0,8			Малайзия
	Нидерланд	82,2	302,9			43,1	130,2	25,0	113,3	108,0	295,0	Нидерланды
	Норвегия	0,0	0,3					4,5	31,5			Норвегия
	БАӘ	36,5	238,9					50,0	149,8	6,6	14,7	ОАЭ

Жалғасы	ЕАЭО СЭКТН коды Код ТНВЭД ЕАЭС	Тауардың атауы, өлшем бірлігі, жөнелтуші елі	2011		2012		2013		2014		2015		Наименование товара, единицы измерения, страны отправления
			көлемі	мың АҚШ доллары	көлемі	мың АҚШ доллары	көлемі	мың АҚШ доллары	көлемі	мың АҚШ доллары	көлемі	мың АҚШ доллары	
			количество	тыс. долларов США	количество	тыс. долларов США	количество	тыс. долларов США	количество	тыс. долларов США	количество	тыс. долларов США	
6809		Польша	190,0	470,5	468,7	1 546,1	555,3	1 843,2	378,7	1 162,7	334,9	912,9	Польша
		Корея Республикасы	0,2	1,7	1,2	8,4							Республика Корея
		Сербия	0,0	0,1	0,1	8,0							Сербия
		Сингапур					0,0	9,0	0,2	0,5			Сингапур
		Словакия	0,3	0,9	5,1	7,0	0,1	0,4					Словакия
		Словения					0,2	1,8	0,8	2,8	0,8		3,3 Словения
		Біріккен Корольдік	99,6	657,4	84,2	574,5	3,0	91,4	27,8	131,7	24,9		Соединенное
		АҚШ	0,8	22,1	0,8	41,9	0,5	73,6	0,2	28,1	9,8		Королевство
		Таиланд	0,8	31,2									68,5 США
		Түркия	68,7	175,9	117,4	201,5	67,2	158,3	98,6	142,5	139,6		Таиланд
		Финляндия	313,7	1 040,0	36,3	66,0	6,7	10,5	15,8	387,2	9,5		Финляндия
		Франция	17,4	186,3		0,6	18,8	406,4	28,2	265,8			Франция
		Хорватия	16,4	33,4				25,5	0,2	3,4	74,5		Хорватия
		Чех Республикасы	41,8	138,6	60,1	509,9	8,3						80,2 Чешская Республика
		Швейцария											0,4 Швейцария
		Швеция	2,3	7,3			3,1	57,9	3,8	25,3	1,2		Швеция
		Шри-Ланка					41,4	26,3	0,0	0,5			Шри-Ланка
		Оңтүстік Африка											Южная Африка
		Ғаныштан немесе											
		оның негізіндегі											
		қоспалардан											
		жасалған бұйымдар,											
		тонна	53 524,4	12 031,9	74 147,5	16 533,1	92 924,1	19 534,2	71 709,4	14 808,7	80 068,9	23 356,5	Издения из гипса
		ТМД елдері	26 892,8	5 791,4	70 295,7	14 407,0	90 915,8	17 183,6	70 637,4	13 773,6	78 507,9	22 247,3	или смесей на его
		Әзербайжан							0,0	0,2			Страны СНГ
		Беларусь	168,8	268,0			1 848,7	488,8	197,0	42,2			Азербайджан
		Ресей	11 006,9	2 252,3	23 422,7	5 505,3	24 597,9	4 954,3	30 736,3	6 732,6	71 187,6	21 044,8	Беларусь
		Өзбекстан	14 948,0	3 080,2	46 873,0	8 901,7	63 943,4	11 584,5	37 207,9	6 338,1	7 320,2	1 202,5	Россия
		Украина	769,1	190,9			525,8	156,0	2 496,2	660,5			Узбекистан
		Әлемнің басқа											Украина
		елдері	26 631,6	6 240,5	3 851,8	2 126,1	2 008,3	2 350,6	1 072,0	1 035,1	1 561,0	1 109,2	Остальные страны
		Бельгия	0,0	0,2	0,4	0,7	12,5	24,1					мире
		Германия	6,9	52,3	23,2	75,6	406,8	855,1	134,4	211,3	434,4	426,5	Бельгия
		Израиль				0,5							Германия
		Индонезия				0,4	0,0	0,9					Израиль
		Иран					2,5	1,5					Индонезия
		Испания			6,2	14,9							Иран
		Италия	18,2	24,9	30,1	41,8	98,4	152,6	25,5	61,6	68,2	135,4	Испания
		Канада					1,2	3,1	8,4	12,8			Италия
		Қытай	26 502,7	6 052,8	3 698,7	1 649,0	1 335,7	974,6	689,3	491,8	1 014,4	448,8	Канада
		Литва	0,2	0,8	1,1	3,3	91,6	58,6	90,1	34,7	0,2	2,8	Китай
		БАӘ			0,2	0,1	0,0	0,1	42,4	70,1			Литва
		Польша	1,3	2,3		0,2	6,1	7,4	0,5	2,4	3,7	1,0	ОАЭ
		Португалия					0,0	0,1					Польша
		Корея Республикасы	72,1	68,7	4,2	56,8	13,4	31,4	22,6	23,9	0,2	0,2	Португалия
		Сербия									0,0	0,1	Корея
		Словакия			2,5	3,1							Сербия
													Словакия



Жалғасы

Продолжение

ЕАЭО СЭҚТН коды Код ТНВЭД ЕАЭС	Тауардың атауы, өлшем бірлігі, жөнелтуші елі		2011		2012		2013		2014		2015		Наименование товара, единицы измерения, страны отправления	
			көлемі	мың АҚШ доллары	көлемі	мың АҚШ доллары	көлемі	мың АҚШ доллары	көлемі	мың АҚШ доллары	көлемі	тыс. доллар США		
														көлемі
681011	Словения													Словения
	Біріккен Корольдік													Соединенное
	АҚШ													Королевство
	Түркия													0,0 США
	Финляндия													83,6 Турция
	Франция													4,9 Финляндия
	Чех Республикасы													0,9 Франция
	Швеция													Чешская Республика
	Құрылыс блоктары													Швеция
	мен кірпіштер, тонна													Строительные
	ТМД елдері													блоки и кирпичи,
	Әзербайжан													5 705,4 тонн
	Беларусь													4 442,8 Страны СНГ
	Қырғызстан													Азербайджан
	Ресей													1,6 Беларусь
6907-6908	Өзбекстан													8,3 Кыргызстан
	Украина													4 433,0 Россия
	Әлемнің басқа елдері													Узбекистан
	Бельгия													Украина
	Германия													Остальные страны
	Испания													Бельгия
	Қытай													31,3 Германия
	Нидерланд													1,9 Иран
	Польша													Испания
	Корея Республикасы													0,1 Италия
	Сейшелы													1 208,8 Китай
	Біріккен Корольдік													20,4 Нидерланды
	АҚШ													Польша
	Түркия													Республика Корея
	Жапония													Сейшелы
Қыш тақтайшалар													Соединенное	
және тақталар, м2													Королевство	
ТМД елдері													США	
Әзербайжан													0,1 Турция	
Армения													Япония	
Беларусь													Плиты и плитки	
Қырғызстан													111 224,3 керамические, м2	
Ресей													69 025,0 Страны СНГ	
Өзбекстан													Азербайджан	
Украина													Армения	
Әлемнің басқа елдері													3 853,3 Беларусь	
													3,5 Кыргызстан	
													55 814,4 Россия	
													949,0 Узбекистан	
													8 404,8 Украина	
													Остальные страны	
													42 199,3 мира	

Жалғасы	ЕАЭО СЭКТН коды Код ТНВЭД ЕАЭС	Тауардың атауы, өлшем бірлігі, жөнелтуші елі	2011		2012		2013		2014		2015		Наименование товара, единицы измерения, страны отправления
			көлемі	мың АҚШ доллары	көлемі	мың АҚШ доллары	көлемі	мың АҚШ доллары	көлемі	мың АҚШ доллары	көлемі	тыс. долларов США	
		Австралия											Австралия
		Австрия											Австрия
		Бельгия	705,0	5,7	8 411,5	223,1	282,5	4,8					Бельгия
		Болгария											Болгария
		Вьетнам											Вьетнам
		Германия	11 813,8	342,2	66 757,4	3 150,1	78 675,3	4 096,4					Германия
		Гонконг	3 065,0	6,1	4 982,0	35,1	6 042,0	31,1					Гонконг
		Грекия					604,0	5,2					Грекия
		Грузия											Грузия
		Дания											Дания
		Египет			4 032,0	33,5	1 983,3	17,1					Египет
		Израиль											Израиль
		Үндістан			150,0	1,7							Индия
		Индонезия	80,6	0,8									Индонезия
		Иордания	180,0	1,2									Иордания
		Иран	220 273,9	473,3	84 375,9	707,1	202 068,5	1 491,1					Иран
		Испания	248 031,1	4 557,6	1 056 905,7	6 541,0	376 227,2	7 315,6					Испания
		Италия	80 008,7	2 935,9	111 733,6	4 072,2	166 646,4	5 782,6					Италия
		Канада					246,7	3,1					Канада
		Қытай	6 874 066,7	31 448,5	6 565 366,3	41 591,0	5 473 923,9	34 168,3					Қытай
		Латвия	155,6	7,7	299,1	19,4	2 050,2	99,8					Латвия
		Литва	1 113,4	39,4	1 312,8	32,6	25 818,3	1 319,8					Литва
		Малайзия	1 097,4	8,1	273,6	7,5							Малайзия
		Марокко	52,0	6,4	3 675,0	6,7							Марокко
		Нидерланд	850,4	55,5	8 070,7	74,3	14 778,2	1 438,2					Нидерланды
		БАӘ	7 616,6	164,1	1 854,4	11,0	148,0	1,2					ОАЭ
		Польша	245 762,9	2 521,7	337 409,6	3 098,2	355 404,6	3 095,6					Польша
		Португалия	1 473,6	84,2	2 056,6	65,3	2 655,3	55,6					Португалия
		Корея Республикасы	14 030,0	280,8	119 767,4	2 329,3	2 150,6	54,6					Республика Корея
		Румыния											Румыния
		Сан-Марино											Сан-Марино
		Сербия	200,0	0,7									Сербия
		Сирия	6 933,6	288,5	5 749,4	229,5	2 376,5	97,9					Сирия
		Словакия	4 260,3	67,8			268,8	20,8					Словакия
		Словения											Словения
		Біріккен Корольдік АҚШ			3 898,0	65,8							Соединенное Королевство
		Тайвань (Қытай)			299,0	15,1		0,1					США
		Таиланд											Тайвань (Китай)
		Түркия	118 566,5	2 621,7	230 248,8	4 273,0	154 120,3	3 225,6					Турция
		Финляндия	1,0	0,2									Финляндия
		Франция	1 924,9	111,7	13 581,8	259,0	649,6	35,2					Франция
		Чех Республикасы	931,2	12,4	1 761,2	54,2	8 717,2	110,8					Чешская Республика
		Швеция											Швеция
		Эстония					1 531,7	171,6					Эстония

Жалғасы

Продолжение

ЕАЭО СЭҚТН коды Код ТНВЭД ЕАЭС	Тауардың атауы, өлшем бірлігі, жөнелтуші елі	2011		2012		2013		2014		2015		Наименование товара, единицы измерения, страны отправления
		көлемі	мың АҚШ доллары	көлемі	мың АҚШ доллары	көлемі	мың АҚШ доллары	көлемі	мың АҚШ доллары	көлемі	мың АҚШ доллары	
		количество	тыс. долларов США	количество	тыс. долларов США	количество	тыс. долларов США	количество	тыс. долларов США	количество	тыс. долларов США	
6910	Раковиналар, қолжуғыштар, раковиналардың аспалары, ванналар, биде, унитаздар, су жіберетін шағын бактар, писсуарлар және қыштан жасалған ұқсас санитарлық- техникалық бұйымдар, дана	1 127 314,0	30 328,4	1 364 538,3	40 593,5	1 257 490,0	35 494,4	1 360 185,0	34 675,7	2 063 424,0	23 766,0	Раковины, умывальники, консоли раковин, ванны, биде, унитазы, сливные бачки, писсуары и аналогичные санитарно- технические изделия из
	ТМД елдері	930 887,0	22 047,0	1 177 402,3	31 412,0	1 080 079,0	26 386,9	1 092 855,0	26 788,7	1 949 741,0	18 371,9	Страны СНГ
	Әзербайжан	1 958,0	76,4	26 179,0	616,8	18 093,0	450,2	9 729,0	290,2	4 297,0	132,5	Азербайджан
	Ресей	537 013,0	14 905,0	666 074,3	20 504,7	684 050,0	17 394,2	798 203,0	20 422,1	1 722 981,0	14 801,2	Россия
	Тәжікстан					3,0	0,1					Таджикистан
	Өзбекстан	391 916,0	7 065,6	485 147,0	10 290,2	377 933,0	8 542,4	284 453,0	6 063,9	221 203,0	30,4	Узбекистан
	Украина	196 427,0	8 281,5	187 136,0	9 181,5	177 411,0	9 107,5	267 330,0	7 887,0	113 683,0	3 407,8	Украина
	Әлемнің басқа елдері	550,0	94,6	462,0	71,1	267,0	39,6	330,0	52,7	1,0	0,3	Австрия
	Австрия	46,0	3,7	150,0	18,0	38,0	9,4			1,0	0,1	Бельгия
	Бельгия	441,0	11,3	18,0	0,8	506,0	110,9	3,0	0,4	31,0	2,5	Болгария
	Болгария	509,0	104,0	1 387,0	182,9	1 197,0	176,8	240,0	65,9	501,0	106,2	Венгрия
	Мажарстан	3 606,0	618,1	4 258,0	654,9	4 807,0	939,1	3 267,0	743,1	1 655,0	274,5	Германия
	Германия	82,0	2,5	275,0	7,3	803,0	33,1	220,0	9,7			Гонконг
	Гонконг	11,0	0,3									Греция
	Грекия	1 054,0	47,3	1 288,0	81,4	1,0	0,2			5,0	0,6	Дания
	Дания			1,0	0,2	722,0	24,0	210,0	35,7	1,0	0,1	Египет
	Египет	206,0	14,8	285,0	17,4	3 085,0	18,9			620,0	2,2	Индия
	Израиль							738,0	24,9	1,0	0,6	Индонезия
	Индонезия	271,0	4,9	9 882,0	176,6	19 858,0	246,0	14 005,0	153,1	11 096,0	97,3	Иран
	Иран	2 225,0	146,5	3 110,0	227,3	2 939,0	253,3	1 141,0	115,5	726,0	75,1	Испания
	Испания	4 826,0	765,3	5 350,0	713,3	4 523,0	815,0	4 922,0	998,0	5 547,0	732,5	Италия
	Италия	142 297,0	3 850,5	102 338,0	3 812,3	94 447,0	3 139,9	199 451,0	2 531,3	61 493,0	1 898,3	Китай
	Қытай	19,0	2,1	33,0	1,0	96,0	6,7	7,0	1,5	30,0	6,3	Латвия
	Латвия			15,0	0,6							Ливан
	Ливан	2 189,0	83,7	618,0	139,8	314,0	57,0	1 903,0	116,3	1 435,0	129,2	Литва
	Литва			27,0	1,0							Македония
	Македония	258,0	2,4									Малайзия
	Малайзия	310,0	16,2	440,0	22,4	328,0	18,2	372,0	20,7	11,0	0,6	Марокко
	Марокко									5,0	0,5	Мексика
	Мексика			27,0	3,0			4,0	5,8			Нидерланды
	Нидерланд	1,0	1,1	5,0	3,4	1,0	4,7			1 062,0	13,6	Норвегия
	Норвегия	1 642,0	20,7	3 047,0	40,1	1 822,0	32,2	469,0	12,4	2 112,0	67,2	Польша
	БАӘ	9 983,0	573,3	15 856,0	652,8	7 957,0	708,5	3 686,0	260,4			
	Польша											

Жалғасы	ЕАЭО СЭКТН коды Код ТНВЭД ЕАЭС	Тауардың атауы, өлшем бірлігі, жөнелтуші елі	2011		2012		2013		2014		2015		Продолжение
			көлемі	мың АҚШ доллары	көлемі	мың АҚШ доллары	көлемі	мың АҚШ доллары	көлемі	мың АҚШ доллары	көлемі	мың АҚШ доллары	
			количество	тыс. долларов США	количество	тыс. долларов США	количество	тыс. долларов США	количество	тыс. долларов США	количество	тыс. долларов США	
7003		Португалия	1 035,0	76,0	812,0	42,5	683,0	34,7	495,0	33,2	455,0	33,4	Португалия
		Корея Республикасы	2 817,0	612,2	8 553,0	205,7	3 839,0	605,4	5 213,0	993,1	3 921,0	695,0	Корея Республикасы
		Румыния	689,0	103,0	1 983,0	215,3	1 719,0	215,6	1 162,0	102,7	835,0	103,8	Румыния
		Сан-Марино									2,0	0,2	Сан-Марино
		Сербия	24,0	7,9							5,0	3,8	Сербия
		Сингапур							10,0	6,2			Сингапур
		Сирия	655,0	4,2							1 057,0	97,1	Сирия
		Словакия	1 109,0	173,2	2 342,0	361,8	1 802,0	261,6	1 192,0	176,0	25,0	2,4	Словакия
		Словения	16,0	1,9	58,0	5,5	48,0	47,7	7,0	0,5			Словения
		Біріккен Корольдік	733,0	37,4	3,0	0,5	3,0	1,2	342,0	87,7	473,0	21,0	Соединенное
		АҚШ	1,0	0,5	13,0	5,7	40,0	0,7	9,0	1,8	5,0	2,6	Королевство
		Тайланд	23,0	2,3	186,0	25,3	464,0	53,2	225,0	34,5	376,0	50,8	США
		Түркия	13 327,0	561,5	19 467,0	1 116,2	21 882,0	958,0	25 848,0	1 122,9	19 971,0	944,8	Түркия
		Финляндия	92,0	15,9	79,0	15,1	21,0	3,0	11,0	1,0	13,0	2,0	Финляндия
		Франция	796,0	102,9	953,0	152,6	400,0	95,4	387,0	67,0	55,0	15,5	Франция
		Хорватия							18,0	4,3			Хорватия
		Чех Республикасы	4 484,0	188,9	3 804,0	185,3	2 771,0	144,6	1 399,0	70,2	155,0	12,4	Чешская Республика
		Швейцария	71,0	14,4			22,0	40,9	11,0	2,6			Швейцария
		Швеция	20,0	2,0									Швеция
		Жапония	9,0	14,0	11,0	22,4	6,0	12,0	33,0	35,9	2,0	2,0	Япония
		Құйылған және прокаттық, табақтар түріндегі немесе пішінделген жұтатын, шағылыстыратын немесе шағылыстыр- майтын қабаты бар немесе жоқ, алайда қандай да бір өзге тәсілмен өңделмеген шыны, м2	1 698 729,1	3 055,8	342 773,5	1 428,5	418 228,0	2 150,1	901 693,4	3 931,3	644 817,1	6 107,8	Стекло литое и прокатное, листовое или профилиро- ванное, именующее или не именующее поглощающий или отражающий или неотражающий слой, но не обработанное каким-либо иным
		ТМД елдері	89 695,0	493,9	154 085,6	499,4	262 647,6	1 392,5	817 748,9	3 047,4	588 022,4	1 874,0	Страны СНГ
		Беларусь	49 949,1	205,6	105 327,2	201,9	75 915,0	339,3	27 418,0	109,8			Беларусь
		Ресей	39 745,9	288,3	48 758,4	297,5	174 947,0	996,3	731 008,0	2 641,6	529 851,4	1 602,7	Россия
		Украина					11 785,6	56,9	59 322,9	296,0	58 171,0	271,4	Украина
		Әлемнің басқа елдері	1 609 034,1	2 561,9	188 687,9	929,1	155 580,4	757,6	83 944,5	884,0	56 794,7	4 233,8	Остальные страны
		Австрия					20,0	1,3					мира
		Германия	544,3	1,7	379,6	3,1	412,8	4,0	3 381,1	427,0	193,3	78,4	Австрия
		Египет	7 455,0	7,0									Египет
		Индонезия	800,0	0,5									Индонезия
		Иордания	28 862,0	46,5	800,0	2,6	47 541,5	72,8	21 222,1	69,9	19 961,9	76,0	Иордания
		Иран	318 813,4	562,0	54 041,0	152,7			40,1	33,8	17,9	10,1	Иран
		Италия	3 410,9	65,4	1 675,3	4,0			43 492,4	209,5	18 066,3	139,6	Италия
		Қытай	1 174 568,0	1 447,8	97 144,2	466,9	89 048,4	470,7					Китай
		Литва	33 945,8	223,9	5 440,2	42,3	689,3	2,0					Литва

Жалғасы	ЕАЭО СЭКТН коды Код ТНВЭД ЕАЭС	Тауардың атауы, өлшем бірлігі, жөнелуші елі	2011		2012		2013		2014		2015		Наименование товара, единицы измерения, страны отправления
			көлемі	мың АҚШ доллары	көлемі	мың АҚШ доллары	көлемі	мың АҚШ доллары	көлемі	мың АҚШ доллары	көлемі	мың АҚШ доллары	
			количество	тыс. долларов США	количество	тыс. долларов США	количество	тыс. долларов США	количество	тыс. долларов США	количество	тыс. долларов США	
7106		Малайзия	2 490,0	2,8									Малайзия
		Польша	16 064,4	123,9	27 576,3	218,6	15 485,7	175,7	14 507,3	125,7	5 646,4	62,8	Польша
		Корея Республикасы	2 246,7	32,2							61,8	1,2	Республика Корея
		Сербия									12 840,1	3 864,2	Сербия
		Сирия	13 869,0	7,1									Сирия
		Словения					30,0	18,1					Словения
		АҚШ	179,6	12,1									США
		Түркия	5 785,1	28,8	1 631,3	38,9	2 352,7	13,1	1 300,1	17,8	7,0	1,5	Түркия
		Чех Республикасы											Чешская Республика
		Жапония											Япония
		Өңделген немесе жартылай өңделген, немесе ұнтақ түрдегі күміс (алтыннан немесе платинадан алынған гальванды қаптамасы бар күмісті қоса алғанда), тонна	1,9	2 024,2	4,0	3 598,6	1,7	1 084,4	2,0	1 069,1	2,5	1 081,5	виде порошка, тонн
		ТМД елдері	1,6	1 729,8	4,0	3 596,6	1,7	1 080,9	1,7	1 040,7	2,5	1 068,5	Страны СНГ
		Ресей	1,6	1 729,8	4,0	3 596,6	1,7	1 080,9	1,7	1 040,7	2,5	1 068,5	Россия
		Әлемнің басқа елдері	0,3	294,4		2,0	0,0	3,4	0,3	28,4	0,0	13,0	мира
		Германия	0,0	4,5			0,0	0,0	0,2	22,3			Германия
		Қытай					0,0	0,1					Китай
		Польша									0,0	0,0	Польша
7108		Біріккен Корольдік	0,0	12,8									Соединенное
		АҚШ	0,1	17,4									Королевство
		Түркия	0,0	0,6		1,2	0,0	3,3	0,0	0,5	0,0	7,4	США
		Франция							0,1	1,7	0,0	5,6	Түркия
		Швейцария	0,2	259,1					0,0	0,7			Франция
		Оңтүстік Африка				0,8							Швейцария
		Өңделмеген немесе жартылай өңделген, жартылай өңделген, немесе ұнтақ түрдегі алтын (платинадан алынған гальванды қаптамасы бар алтынды қоса алғанда), тонна	1,6	27 824,4		643,8	8,3	732,3	68,8	402,0	0,0	71,6	порошка, тонн
		ТМД елдері	1,4	16 342,2		0,4	8,2	36,9	68,8	375,1	0,0	70,9	Страны СНГ
		Қырғызстан									0,0	16,3	Кыргызстан
		Ресей	1,4	16 342,2		0,4	8,2	36,9	68,8	375,1	0,0	54,7	Россия
		Әлемнің басқа елдері	0,2	11 482,2		643,4	0,0	695,5	0,0	26,9	0,0	0,7	мира
		Германия					0,0	2,0	0,0	3,5			Германия
		Золото (включая золото с гальвани- ческим покрытием из платины) неообработанное или полуобрабо- танное, или в виде танное, или в виде											танное, или в виде
		Южная Африка											танное, или в виде
		Золото (включая золото с гальвани- ческим покрытием из платины) неообработанное или полуобрабо- танное, или в виде											танное, или в виде
		Южная Африка											танное, или в виде
		Золото (включая золото с гальвани- ческим покрытием из платины) неообработанное или полуобрабо- танное, или в виде											танное, или в виде

Жалғасы

Продолжение

ЕАЭО СЭКТН коды Код ТНВЭД ЕАЭС	Тауардың атауы, өлшем бірлігі, жөнелтуші елі	2011		2012		2013		2014		2015		Наименование товара, единицы измерения, страны отправления
		көлемі	мың АҚШ доллары	көлемі	мың АҚШ доллары	көлемі	мың АҚШ доллары	көлемі	мың АҚШ доллары	көлемі	тыс. долларов США	
7202	Италия	0,0	1,4		8,6	0,0	31,3					Италия
	Біріккен Корольдік АҚШ				0,3 597,4	0,0	25,8	0,0	16,0	0,0	0,3 США	Соединенное Королевство
	Тайвань (Қытай)				5,0							Тайвань (Китай)
	Франция	0,0	0,6		0,7	0,0	1,5	0,0	1,6			Франция
	Швейцария	0,2	11 480,1		19,0	0,0	634,9		0,3			0,4 Швейцария
	Оңтүстік Африка				2,3							Южная Африка
	Жапония				10,1			0,0	5,4			Япония
	Ферро-қорытпалар, тонна	20 963,3	58 540,7	18 955,7	40 038,4	11 937,1	19 683,5	19 720,4	30 309,3	14 364,0	20 212,3	Ферросплавы, тонн
	ТМД елдері	15 274,2	29 332,1	15 622,6	22 177,6	10 166,4	13 287,6	18 470,1	23 882,4	13 595,3	17 316,0	Страны СНГ
	Беларусь											285,4 Беларусь
	Ресей	14 262,2	28 035,0	13 674,6	19 076,6	8 682,4	11 326,4	16 689,9	21 709,0	12 547,8	16 140,7	Россия
	Тәжікстан				182,6					21,0	43,4	Таджикистан
	Украина	1 012,0	1 297,1	1 883,0	2 918,4	1 484,0	1 961,2	1 664,8	1 935,3	823,7	846,5	Украина
	Әлемнің басқа елдері	5 689,1	29 208,6	3 333,1	17 860,8	1 770,6	6 395,8	1 250,3	6 426,9	768,7	2 896,2	Остальные страны
	Австрия	0,0	0,5									Австрия
	Бельгия	78,9	1 112,6									Бельгия
	Бразилия	493,0	5 165,7	260,0	2 260,0	160,0	1 300,0	349,0	3 044,7	15,0	301,6	Бразилия
	Вьетнам	174,0	2 529,6			0,0	5,0	0,8	26,6	40,0	188,7	Вьетнам
Германия										10,0	Германия	
Үндістан	2 025,0	911,3	84,0	184,1	332,7	709,9					Индия	
Канада	904,0	406,8						121,0	1 093,2		Канада	
Қытай	1 576,7	14 156,3	1 804,1	8 991,5	1 170,0	4 135,5	699,5	2 122,7	519,6	2 023,9	Китай	
Нидерланд			20,0	39,9					2,0	31,3	Нидерланды	
Норвегия					67,9	130,7					Норвегия	
Корея Республикасы	348,5	3 745,9	240,2	480,0					0,0	188,5	Республика Корея	
Сербия											Сербия	
АҚШ	0,0	2,9									США	
Тайвань (Қытай)	20,0	204,0								0,1	0,2	Тайвань (Китай)
Түркия												Турция
Чили	69,0	972,9	665,9	5 387,5	20,0	78,0				2,0	9,7	Чили
Эстония			258,9	517,8	20,0	36,8	80,0	139,6	80,0	142,4	Южная Африка	
Оңтүстік Африка												Отходы и лом
Қара металдардың қалдықтары мен сынықтары; қайта балқытуға арналған қара металдардың құйма металдары												черных металлов; слитки черных металлов для переплавки
(шікі құрамды құйма металдар), тонна	6 244,3	1 950,6	34 861,5	9 743,5	10 263,1	2 272,6	3 388,7	838,2	3 770,7	862,7	тонн	(шихтовые слитки),
ТМД елдері	6 243,6	1 945,2	34 858,1	9 736,1	10 093,6	2 215,2	3 382,4	832,0	3 754,1	860,3	Страны СНГ	
Қырғызстан			131,5	16,1							Кыргызстан	
Ресей	6 243,6	1 945,2	33 495,6	9 499,2	9 418,8	2 081,5	3 184,8	774,4	3 754,1	860,3	Россия	
Өзбекстан			1 049,0	155,2	607,5	109,2	197,6	57,6			Узбекистан	

Жалғасы

Продолжение

Жалғасы	ЕАЭО СЭКТН коды Код ТНВЭД ЕАЭС	2011		2012		2013		2014		2015		Наименование товара, единицы измерения, страны отправления
		көлемі	мың АҚШ доллары	көлемі	мың АҚШ доллары	көлемі	мың АҚШ доллары	көлемі	мың АҚШ доллары	көлемі	мың АҚШ доллары	
		количество	тыс. долларов США	количество	тыс. долларов США	количество	тыс. долларов США	количество	тыс. долларов США	количество	тыс. долларов США	
	Украина			182,0	65,6	67,3	24,6					Украина
	Әлемнің басқа елдері	0,7	5,4	3,4	7,4	169,5	57,4	6,4	6,2	16,6	2,4	Остальные страны мира
	Австрия							5,6	4,5			Австрия
	Бразилия									0,1	1,3	Бразилия
	Германия	0,0	0,1	1,7	0,4	0,0	0,0	0,0	0,2	2,9	0,1	Германия
	Үндістан	0,6	2,4	1,7	6,9	48,6	43,2					Индия
	Италия	0,1	0,1		0,1	6,7	1,9					Италия
	Қытай					3,2	0,5					Китай
	Литва					0,0	0,0					Литва
	Нидерланд					0,0	0,0					Нидерланды
	Норвегия					0,3	0,0					Норвегия
	Корея Республикасы					0,0	0,0			13,6	1,0	Республика Корея
	Сингапур					0,1	0,0					Сингапур
	АҚШ					3,3	0,3	0,0	1,1			США
	Тайвань (Қытай)					0,0	10,7	0,3	0,4			Тайвань (Китай)
	Түркия	0,1	2,8			101,2						Түркия
	Финляндия					0,0	0,0					Финляндия
	Швейцария					0,0	0,0					Швейцария
	Шри-Ланка					0,0	0,0					Шри-Ланка
	Жапония					5,9	0,6	0,5	0,0			Япония
	Темірден, легіріленген және легіріленбеген, топтанбайтын											Прокат плоский из железа, нелегированной и легированной, нержавеющей
7208-7212, 7219-7220, 7225-7226	болаттан жасалған жазық илек, тонна	316 515,1 209 221,6	325 517,1 209 787,4	446 377,3 255 023,6	440 632,0 247 056,5	489 690,8 300 464,0	420 070,9 240 979,0	444 584,0 282 133,4	340 936,2 202 621,2	474 453,9 299 476,1	299 773,3 176 137,2	Страны СНГ
	ТМД елдері							0,0	0,0			Азербайджан
	Әзербайжан	14,5	78,3	0,2	0,5	375,0	667,0	38,9	93,9	40,1	31,2	Беларусь
	Беларусь			133,3	83,4					47,3	19,8	Кыргызстан
	Қырғызстан	206 976,9	207 380,9	253 947,7	246 145,6	299 287,6	239 706,9	281 801,0	202 239,1	299 332,9	176 051,0	Россия
	Ресей	2 230,2	2 328,2	942,4	827,0	801,4	605,1	293,4	288,2	55,8	35,2	Украина
	Украина											Остальные страны мира
	Әлемнің басқа елдері	107 293,5 27,2	115 729,7 75,9	191 353,7	193 575,5	189 226,8	179 091,9	162 450,7	138 315,0	174 977,8	123 636,1	Австралия
	Австралия											Австралия
	Австрия	358,7	711,0	15,9	42,7	9,2	80,0	104,4	189,8	18,7	67,9	Австрия
	Бельгия	73,2	466,1	113,4	533,5	282,7	707,0	312,5	880,8	1 101,1	2 020,4	Бельгия
	Болгария			2,2	5,6	0,6	1,1					Болгария
	Бразилия	0,0	8,3			0,1	1,1					Бразилия
	Мажарстан	0,1	0,7			2,3	27,7					Венгрия
	Вьетнам					249,9	302,2	1,1	13,7			Вьетнам
	Германия	957,6	2 717,2	234,1	796,3	994,1	2 523,1	202,1	928,3	643,4	1 026,5	Германия
	Гибралтар	0,6	6,0	0,1	0,8	2,4	15,7	1,2	21,6			Гибралтар
	Грекия	17,9	109,6	2,1	16,1							Греция
	Дания	64,0	114,1	149,8	275,3	14,4	52,5	77,7	181,3	8,5	26,6	Дания

Жалғасы	ЕАЭО СЭКТН коды Код ТНВЭД ЕАЭС	Тауардың атауы, өлшем бірлігі, жөнелтуші елі	2011		2012		2013		2014		2015		Наименование товара, единицы измерения, страны отправления
			көлемі	мың АҚШ доллары	көлемі	мың АҚШ доллары	көлемі	мың АҚШ доллары	көлемі	мың АҚШ доллары	көлемі	мың АҚШ доллары	
			количество	тыс. долларов США	количество	тыс. долларов США	количество	тыс. долларов США	количество	тыс. долларов США	количество	тыс. долларов США	
		Үндістан	481,2	623,1	323,4	549,8	223,3	522,4	52,7	139,0	29,8	83,6	Индия
		Индонезия	4,0	2,2			36,6	50,6					Индонезия
		Иран	242,2	134,8	41,1	51,0	1,2	0,6	21,0	28,6	63,9		Иран
		Испания	14,2	43,5	7,8	54,5	77,3	319,3	123,1	472,1	59,8		Испания
		Италия	870,6	2 373,0	77,2	307,5	323,5	1 261,9	310,5	762,0	63,8		Италия
		Канада					0,1	2,4			42,9		Канада
		Қытай	93 058,2	82 774,1	166 260,0	151 536,3	147 045,0	118 063,3	128 797,2	90 632,9	151 682,2		Корея (КНДР)
		Корея (КНДР)					0,1	0,6					Корея (КНДР)
		Латвия	0,1	0,1	18,6	61,3	4,0	4,0	0,0	0,0			Латвия
		Литва	6,9	27,3	46,2	41,7	14,6	22,3	27,4	34,1			Литва
		Люксембург	6,4	12,7									Люксембург
		Македония	0,0	8,3	0,7	3,1	0,5	2,0	0,1	0,3	17,3		Македония
		Малайзия					6,5	67,1	0,5	4,7			Малайзия
		Мексика	1,3	3,6									Мексика
		Нидерланд	109,6	251,2	18,9	123,4	18,6	114,1	89,2	273,0	186,5		Нидерланды
		Норвегия	29,1	66,1			0,2	0,1					Норвегия
		БӘ	57,1	113,2	22,8	24,3	23,3	42,2	30,8	29,6	22,8		ОАЭ
		Польша	55,4	129,3	154,6	335,7	155,4	308,9	61,1	103,8	145,5		Польша
		Корея Республикасы	7 632,2	10 185,8	19 240,1	25 265,3	34 871,7	43 676,1	29 228,6	36 036,5	17 169,4		Корея Республикасы
		Румыния	12,9	29,5			2,7	4,6	18,7	23,4	48,2		Румыния
		Сербия	19,8	31,2	1,2	11,5	3,7	7,8	2,5	4,9	0,5		Сербия
		Сингапур	0,1	0,8			67,3	264,7					Сингапур
		Сирия	4,4	2,4									Сирия
		Словакия											Словакия
		Словения	2,9	6,8	3,1	0,5	2,3	23,9	0,4	2,0	4,5		Словения
		Біріккен Корольдік	331,9	1 297,5	260,6	982,6	158,8	524,3	401,9	1 480,5	388,0		Соединенное
		АҚШ	38,5	395,6	4,1	169,9	5,2	78,0	0,1	4,1	0,2		Королевство
		Тайвань (Қытай)	0,3	2,7	1,4	8,4	50,0	100,9	33,6	171,2			США
		Тайланд			797,9	1 675,7	804,9	1 610,2	200,4	340,7	0,3		Тайвань (Китай)
		Түркия	294,9	638,9	422,3	934,4	684,2	1 523,5	617,2	1 763,7	487,5		Турция
		Финляндия	228,9	373,1	1 312,6	1 978,0	1 002,2	1 562,8	480,0	719,1	194,1		Финляндия
		Франция	181,3	334,6	47,2	52,7	714,1	2 685,5	69,2	152,6	1 291,3		Франция
		Хорватия							2,6	24,6			Хорватия
		Чех Республикасы	23,3	50,4	24,8	350,8	30,6	105,0	21,9	53,9	0,1		Чешская Республика
		Чили									45,4		Чили
		Швейцария	0,1	1,8	1,3	3,5			0,4	8,9	0,6		Швейцария
		Швеция	2 035,6	11 318,5	1 681,6	6 832,1	1 338,3	2 400,7	1 151,1	2 415,7	928,1		Швеция
		Эквадор	0,1	0,1									Эквадор
		Эстония	18,7	94,4	63,0	428,5			0,2	2,2	0,6		Эстония
		Оңтүстік Африка	3,2	35,9	0,7	7,5	5,3	31,6	1,8	22,4			Южная Африка
		Жапония	28,6	158,4	2,9	98,5			0,0	356,6	333,0		Япония
		Темірден, легіріленген және легіріленбеген, тоттанбайтын болаттан жасалған шыбықтар, тонна	512 970,1	405 000,0	572 377,5	425 569,3	616 534,1	392 627,0	621 087,4	365 392,6	554 107,5		Прутки из железа, нелегированной, легированной и нержавеющей
													234 022,2 стали, тонн



ЕАЭО СЭҚТН коды Код ТНВЭД ЕАЭС	Тауардың атауы, өлшем бірлігі, жөнелуші елі	2011		2012		2013		2014		2015		Наименование товара, единицы измерения, страны отправления
		көлемі	мың АҚШ доллары	көлемі	мың АҚШ доллары	көлемі	мың АҚШ доллары	көлемі	мың АҚШ доллары	көлемі	мың АҚШ доллары	
		количество	Тыс. долларов США	количество	Тыс. долларов США	количество	Тыс. долларов США	количество	Тыс. долларов США	количество	Тыс. долларов США	
	ТМД елдері	508 847,8	389 922,4	567 285,2	418 890,0	609 081,0	383 233,5	609 744,1	353 849,5	548 383,2	228 552,8	Страны СНГ
	Беларусь			25,8	98,3	3,7	16,6	3,6	7,3	1,1	2,4	Беларусь
	Қырғызстан	10 506,1	4 855,2	8 663,3	4 118,4	7 049,7	3 358,8	6 243,8	3 000,8	2 104,5	920,3	Қырғызстан
	Ресей	476 899,7	367 023,3	537 522,6	395 403,5	583 994,7	366 633,2	582 281,3	338 502,9	544 597,8	226 925,5	Россия
	Өзбекстан	7 171,7	4 870,8	2 987,4	1 946,0	8 492,4	4 758,7	21 121,0	12 089,6	1 566,0	661,5	Узбекистан
	Украина	14 270,3	13 173,1	18 086,1	17 323,9	9 540,6	8 466,2	94,3	248,9	113,9	43,2	Украина
	Әлемнің басқа елдері	4 122,4	15 077,6	5 092,3	6 679,3	7 453,1	9 393,5	11 343,3	11 543,0	5 724,3	5 469,4	Остальные страны
	Австралия	0,0	0,7		0,4							Австралия
	Австрия	6,2	23,1	8,2	39,0	27,3	58,1	31,4	322,0	2,7	7,7	Австрия
	Бельгия	0,7	2,9	0,1	2,8	0,0	0,5	0,9	8,8	0,2	2,4	Бельгия
	Болгария				0,1							Болгария
	Мажарстан	3,3	7,1									Венгрия
	Германия	9,7	129,9	8,6	140,0	22,6	127,2	28,4	158,8	14,9	73,5	Германия
	Дания	1,2	3,4	0,2	0,5	0,2	0,4					Дания
	Үндістан	0,2	8,1	1,1	20,8	4,1	29,3	1,1	8,9	0,1	0,4	Индия
	Иран					0,1	2,0					Иран
	Испания	4,3	26,3	15,8	70,7	0,4	2,4	0,6	2,9	0,4	4,1	Испания
	Италия	1 674,1	11 328,2	25,8	133,5	1,0	9,9	12,5	127,0	31,4	82,3	Италия
	Канада				0,2			0,0	0,3	80,2	321,1	Канада
	Қытай	2 222,2	2 533,1	4 776,6	5 037,8	7 181,6	8 007,7	10 903,0	9 231,2	5 066,9	3 030,4	Китай
	Латвия					0,2	0,6					Латвия
	Литва	0,0	0,1	0,7	4,7					3,0	10,9	Литва
	Малайзия					0,4	0,9					Малайзия
	Нидерланд	0,4	2,9	2,9	7,2	0,0	0,0	0,6	2,0	3,0	4,0	Нидерланды
	Норвегия							0,0	0,6			Норвегия
	БАӘ					0,1	0,2			4,8	27,9	ОАЭ
	Польша	13,3	35,7	1,4	3,3	1,5	17,0	8,3	18,6	0,2	1,3	Польша
	Корея Республикасы	14,1	20,3	0,3	2,4	1,0	4,3	31,8	86,4	0,3	0,7	Республика Корея
	Румыния					0,3	1,3	55,8	139,4	29,6	61,9	Румыния
	Сауд Аравиясы	0,0	0,0									Саудовская Аравия
	Сербия									0,1	0,1	Сербия
	Сингапур	0,0	0,1	0,3	11,7			0,1	0,3	0,1	4,5	Сингапур
	Словакия	1,2	12,6	1,0	11,4	0,0	8,9	0,0	0,0	0,1	0,4	Словакия
	Словения											Словения
	Біріккен Корольдік	50,5	159,6	87,1	384,9	60,0	306,6	170,5	977,6	33,8	156,4	Соединенное Королевство
	АҚШ	0,1	10,8	0,7	23,2	8,4	67,7	2,1	15,0	0,4	14,9	США
	Тайвань (Қытай)	0,0	0,1									Тайвань (Китай)
	Таиланд					0,0	1,0					Таиланд
	Түркия	30,4	109,3	1,6	9,9	38,5	123,6	39,6	107,5	300,0	590,6	Түркия
	Финляндия	0,0	0,1					0,0	1,7	0,0	0,0	Финляндия
	Франция	8,2	36,0	86,4	353,4	0,2	13,0	0,8	12,7	0,2	1,6	Франция
	Хорватия	0,4	1,1	0,3	1,3							Хорватия
	Чех Республикасы	16,7	79,4	27,8	90,7	21,8	49,3	14,6	45,8	9,4	32,5	Чешская Республика
	Швейцария			3,1	11,4					0,0	1,2	Швейцария

Жалғасы	Тәуардың атауы, өлшем бірлігі, жөнелтуші елі	2011		2012		2013		2014		2015		Наименование товара, единицы измерения, страны отправления
		көлемі	мың АҚШ доллары	көлемі	мың АҚШ доллары	көлемі	мың АҚШ доллары	көлемі	мың АҚШ доллары	көлемі	мың АҚШ доллары	
		количество	тыс. долларов США	количество	тыс. долларов США	количество	тыс. долларов США	количество	тыс. долларов США	количество	тыс. долларов США	
ЕАЭО СЭҚТН коды Код ТНВЭД ЕАЭС	Швеция	65,0	537,7	42,2	317,7	83,1	558,3	41,1	275,6	142,8	1 038,0	Швеция
	Эстония			0,1	0,3							Эстония
	Оңтүстік Африка					0,2	0,6					Южная Африка
	Жапония	0,2	9,1			0,3	2,6			0,0		Япония
	Радиаторлар және олардың бөліктері,											Радиаторы и их
	тонна	29 751,5	21 991,5	31 320,3	27 817,0	27 681,5	25 662,3	23 851,0	23 394,5	14 913,4	12 251,6	части, тонн
	ТМД елдері	8 050,3	11 561,5	8 864,4	14 512,9	7 908,2	13 372,1	8 121,3	12 270,0	4 900,6	5 468,9	Страны СНГ
	Беларусь	2 437,5	2 864,8	3 520,1	4 864,3	2 305,2	3 259,5	3 558,1	3 725,6	2 541,8	2 057,6	Беларусь
	Ресей	3 431,3	5 683,0	2 374,8	5 541,2	1 953,7	5 131,5	3 100,1	6 675,0	2 356,7	3 384,2	Россия
	Украина	2 181,5	3 013,7	2 969,5	4 107,5	3 649,4	4 981,0	1 463,1	1 869,4	2,1	27,1	Украина
	Әлемнің басқа елдері	21 701,3	10 430,0	22 455,9	13 304,1	19 773,3	12 290,2	15 729,7	11 124,5	10 012,8	6 782,7	Остальные страны
	Австралия	0,0	0,2									Австралия
	Австрия	13,8	40,4	0,1	0,9			4,0	11,8	0,1	0,2	Австрия
	Бельгия	14,4	410,3	16,1	368,2	9,1	273,8	11,7	279,9	9,5	238,4	Бельгия
	Болгария	0,0	0,1									Болгария
	Мажарстан			0,2	1,2			0,0	0,1			Венгрия
	Германия	121,4	882,1	298,4	982,3	172,0	749,0	185,8	863,3	121,6	422,7	Германия
	Дания	0,1	7,8									Дания
	Иран	29,3	43,7	0,5	1,1	0,4	1,7	14,5	11,4	23,4	14,5	Иран
	Испания	0,1	1,4					0,7	68,5	0,1	2,6	Испания
	Италия	3,1	49,1	4,8	132,3	24,0	62,5	30,4	276,3	24,9	140,4	Италия
	Канада	0,1	7,1		3,5	0,1	4,9					Канада
	Қытай	21 129,8	7 842,2	21 765,4	10 049,1	19 189,9	9 695,7	15 231,8	8 718,4	9 654,5	5 313,1	Китай
	Латвия	0,2	7,2	1,5	28,8	4,4	16,8					Латвия
	Литва	0,1	0,9	27,8	93,5	10,8	52,9	1,8	4,3	4,8	6,4	Литва
	Люксембург							0,1	3,3			Люксембург
	Македония			0,1	0,4							Македония
	Малайзия	8,5	4,6	0,4	0,3			0,1	0,3			Малайзия
	Нидерланд	3,3	35,3	0,2	5,2			0,1	9,6			Нидерланды
	БАӘ	3,8	14,9		0,1	0,0	0,0	1,4	2,8	0,3	0,2	ОАЭ
	Польша	24,5	115,8	19,8	106,5	5,8	33,1	3,3	20,1	13,9	27,2	Польша
	Корея Республикасы	18,4	60,3	34,1	146,3	31,1	137,9	6,2	17,5	32,5	134,0	Республика Корея
	Словакия							0,0	0,7			Словакия
	Словения	0,4	5,3			0,0	0,4					Словения
	Біріккен Корольдік	2,4	22,3	2,5	43,5	1,8	43,4	0,9	26,9	1,1	15,4	Соединенное
	АҚШ	4,4	193,0	14,5	432,7	14,9	395,0	1,4	82,6	0,1	0,4	Королевство
	Таиланд	0,0	0,2									США
	Түркия	321,5	650,4	134,1	600,9	211,0	453,1	217,6	569,4	108,9	253,1	Турция
	Франция	0,1	7,8	1,1	3,4							Франция
	Чех Республикасы	1,5	21,5	133,7	301,3	97,6	361,9	16,7	135,8	17,3	214,2	Чешская Республика
	Швеция					0,1	7,2		21,4			Швеция
	Эстония					0,0	0,5					Эстония
	Жапония	0,1	5,8	0,6	2,6	0,0	0,4					Япония

Жалғасы

Продолжение

210

ЕАЭО СЭҚТН коды Код ТНВЭД ЕАЭС	Тауардың атауы, өлшем бірлігі, жөнелтуші елі	2011		2012		2013		2014		2015		Наименование товара, единицы измерения, страны отправления		
		көлемі	мың АҚШ доллары	көлемі	мың АҚШ доллары	көлемі	мың АҚШ доллары	көлемі	мың АҚШ доллары	көлемі	мың АҚШ доллары			
7324	Қара металдардан жасалған санитарлық- техникалық жабдық және оның бөліктері, тонна	3 966,1	11 688,0	5 025,4	17 100,9	4 736,5	15 444,6	3 880,8	11 070,3	3 543,5	8 917,8	Оборудование санитарно- техническое и его части, из черных		
		2 512,8	6 649,0	3 307,4	10 182,9	3 460,8	8 317,3	2 759,8	5 862,5	2 775,4	4 957,6	металлов, тонн		
		19,4	46,8	35,9	167,4	31,1	120,9	40,0	136,8	16,6	58,3	Страны СНГ		
												Беларусь		
												0,1	Кыргызстан	
												2 758,0	Россия	
													Узбекистан	
												0,7	Украина	
													Остальные страны	
												768,1	мира	
												0,4	Австралия	
												0,0	Австрия	
													Американское	
													Самое	
												0,0	Бельгия	
													Болгария	
													Бразилия	
													0,2	Венгрия
												30,5	Германия	
													Гонконг	
												1,2	Греция	
												0,1	Дания	
												0,6	Египет	
												0,0	Израиль	
												0,1	Индия	
												0,2	Индонезия	
													Иордания	
													Иран	
												0,0	Ирландия	
												3,3	Испания	
												10,8	Италия	
												0,0	Канада	
												551,8	Китай	
												0,4	Латвия	
												5,9	Литва	
												0,0	Малайзия	
													Мексика	
												0,0	Нидерланды	
												0,2	ОАЭ	
													Острова Теркс и Кайкос (Британия)	
												9,8	Польша	
												2,4	Португалия	
												3,1	Республика Корея	

Қазақстан Республикасының сыртқы саудасы

Жалғасы	ЕАЭО СЭҚТН коды Код ТНВЭД ЕАЭС	Тауардың атауы, өлшем бірлігі, жөнелуші елі	2011		2012		2013		2014		2015		Продолжение
			көлемі	мың АҚШ доллары	көлемі	мың АҚШ доллары	көлемі	мың АҚШ доллары	көлемі	мың АҚШ доллары	көлемі	мың АҚШ доллары	
			тыс. долларов США	тыс. долларов США	количество	тыс. долларов США	количество	тыс. долларов США	количество	тыс. долларов США	количество	тыс. долларов США	
7403		Сейшелы			5,0	5,7							Сейшелы
		Сербия	0,2	1,0		0,5	0,1	0,8	0,3	5,6	0,0	0,1	Сербия
		Сингапур	0,0	0,7					1,0	39,6	0,1		Сингапур
		Сирия	45,0	30,9									Сирия
		Словакия	207,9	566,2	250,2	624,8	129,7	371,3	57,4	173,8	60,3	134,6	Словакия
		Словения	0,7	14,2	1,8	33,8	0,7	16,6	0,6	12,1	0,5	6,7	Словения
		Біріккен Корольдік	8,2	375,0	4,5	194,0	16,3	968,3	8,6	508,4	6,0	121,2	Соединенное
		АҚШ	0,6	39,2	0,5	56,0	1,2	165,2	1,1	40,2	1,6	143,0	Королевство
		Тайвань (Қытай)	0,3	6,2		0,3	0,0	0,2	0,1	3,8	0,1	2,2	Тайвань (Қытай)
		Таиланд	0,3	0,7		0,3	0,0	0,6	0,1	3,6	0,0	0,4	Таиланд
		Түркия	377,0	885,1	488,6	1 309,8	348,3	1 192,3	137,1	844,9	75,9	454,7	Түркия
		Финляндия	0,0	1,1		5,5			0,1	12,7	0,1	19,2	Финляндия
		Франция	0,0	0,8	0,2	5,9	0,0	2,8	17,7	16,7			Франция
		Хорватия			0,1	1,0							Хорватия
		Чех Республикасы	1,1	28,1	0,9	15,9	1,2	33,6	2,9	18,9	2,4	56,3	Чешская Республика
		Швейцария	0,2	14,3	0,3	39,1	0,2	20,7	0,2	13,6	0,1	5,4	Швейцария
		Швеция	0,1	6,9		1,0	0,0	0,6	0,0	0,2	0,9	66,7	Швеция
		Шри-Ланка	0,0	1,8									Шри-Ланка
		Эстония				0,1			0,2	15,7	0,0	0,6	Эстония
		Оңтүстік Африка											Южная Африка
		Жапония				0,4	0,0	0,1			0,0	0,1	Япония
		Тазартылған мыс және өңделмеген мыс қорыпталары, тонна	2 087,0	13 338,3	1 845,0	10 630,2	832,8	4 817,3	994,1	5 450,4	869,4	4 391,9	Медь рафинированная и сплавы медные и сплавы медные необработанные, тонн
		ТМД елдері	2 084,0	13 259,9	1 843,5	10 572,0	830,2	4 757,7	989,9	5 378,4	843,6	3 884,0	Страны СНГ
		Беларусь				0,1			0,0	0,7			Беларусь
		Ресей	2 084,0	13 259,9	1 843,1	10 570,8	830,2	4 757,7	989,9	5 377,7	843,6	3 884,0	Россия
		Өзбекстан			0,4	1,1							Узбекистан
		Әлемнің басқа елдері	3,0	78,4	1,5	58,2	2,6	59,6	4,3	72,1	25,7	507,9	Остальные страны мира
		Бельгия				2,5							Бельгия
		Бразилия							0,1	5,9			Бразилия
		Германия	3,0	74,1	1,5	45,0	2,5	59,2	2,5	51,4	2,5	38,7	Германия
		Италия	0,0	1,4		0,9	0,0	0,3	0,1		0,1	0,8	Италия
		Қытай	0,0	0,2		1,8	0,1	0,1	0,7	2,9	22,4	408,0	Китай
		БАӘ				0,2							ОАЭ
7404		Біріккен Корольдік	0,0	0,2					0,0	0,1	0,0		Соединенное
		АҚШ	0,0	2,4		7,8			0,0	0,4	0,8	0,5	Королевство
		Тайвань (Қытай)							0,0	0,3		59,1	США
		Түркия							0,0			0,8	Тайвань (Қытай)
		Франция							1,0	11,1	0,0	0,8	Турция
7404		Мыс қалдықтары мен сынықтары, тонна	968,0	4 787,9	9,4	55,6	230,2	1 253,1	145,1	537,9	204,9	1 154,6	Отходы и лом медные, тонн

Жалғасы		ЕАЭО СЭҚТН коды Код ТНВЭД ЕАЭС		Тауардың атауы, өлшем бірлігі, жөнелтуші елі		2011		2012		2013		2014		2015		Продолжения	
						көлемі	мың АҚШ доллары	көлемі	мың АҚШ доллары	көлемі	мың АҚШ доллары	көлемі	мың АҚШ доллары				
														тыс. долларов США	количество		
7408		968,0	4 787,9	9,4	51,0	193,5	1 204,7	145,1	537,9	204,9	1 154,6	Страны СНГ					
	Ресей	968,0	4 787,9	4,0	34,6	193,0	1 201,6	145,1	537,9	204,2	1 151,4	Россия					
	Өзбекстан			5,4	16,4	0,5	3,1			0,6	3,1	Узбекистан					
	Украина					0,0	0,0					Украина					
	Әлемнің басқа елдері				4,6	36,7	48,4					Остальные страны мира					
	Германия					0,0	0,1					Германия					
	Италия				0,9	35,7	42,9					Италия					
	Нидерланд				3,7	0,7	3,7					Нидерланды					
	Норвегия					0,0	0,0					Норвегия					
	Түркия					0,3	1,7					Түркия					
	Мысты сым, тонна	583,8	2 092,5	590,9	4 478,4	353,0	2 087,1	482,4	2 245,1	517,0	2 519,0	тонн					
	ТМД елдері	575,9	2 018,6	545,2	4 331,2	269,6	1 821,2	358,7	830,6	452,0	1 983,9	Страны СНГ					
	Беларусь					97,3	294,9	0,5	7,6			Беларусь					
	Қырғызстан									0,0	0,0	Кыргызстан					
	Ресей	501,1	1 340,5	351,9	2 661,0	106,5	985,7	350,3	766,8	431,4	1 861,7	Россия					
	Өзбекстан	74,8	678,1	193,0	1 666,7	65,8	540,6	7,9	56,1	20,5	122,2	Узбекистан					
	Украина			0,3	3,5							Украина					
	Әлемнің басқа елдері	7,8	73,8	45,7	147,2	83,4	265,9	123,7	1 414,5	65,0	535,1	Страны мира					
	Австрия				1,2				0,0	0,9			Австрия				
	Бельгия				0,6								Бельгия				
	Болгария				0,5								Болгария				
	Бразилия										1,0	24,4	Бразилия				
	Германия	0,3	16,1	0,3	6,4	2,5	88,5	3,9	60,6	3,1			Германия				
	Грекия					0,0	0,1						Греция				
	Грузия	0,0	0,4										Грузия				
	Дания				0,1								Дания				
	Израиль				7,9								Израиль				
	Үндістан	0,0	0,1				0,3	2,4			0,0	0,0	Индия				
	Иран										0,4	0,5	Иран				
	Испания						0,5	7,8	0,2	3,7	0,3	3,4	Испания				
Италия	0,0	1,4		2,6						0,1	3,4	Италия					
Канада	0,0	1,4										Канада					
Катар												Катар					
Қытай	5,9	30,4	29,7	49,6	75,7	94,4	94,4	0,5	3,2	58,2	379,2	Китай					
Латвия								115,2	1 215,1			Латвия					
Литва	0,0	0,3	0,2	0,2	0,6	1,5	1,5	0,0	0,1	0,1	2,9	Литва					
Люксембург			0,1	2,6				0,3	0,3			Люксембург					
Мексика	0,0	0,4		0,1	0,0	1,2						Мексика					
Нидерланд												Нидерланды					
БАӘ								0,0	0,2			ОАЭ					
Польша						0,0	0,0	0,0	1,1	0,1	1,0	Польша					
Корея Республикасы	0,5	7,7			0,0	0,4	0,4	0,0				Корея					
Сербия				0,1								Сербия					
Біріккен Корольдік	0,2	1,7	0,1	6,6	0,3	6,3	6,3	1,3	55,5	0,1	3,0	Соединенное Королевство					

Жалғасы		Тауардың атауы, өлшем бірлігі, жөнелтуші елі	2011				2012				2013				2014				2015		Наименование товара, единицы измерения, страны отправления
			мың АҚШ доллары		көлемі	мың АҚШ доллары	көлемі	мың АҚШ доллары	көлемі	мың АҚШ доллары	көлемі	мың АҚШ доллары	көлемі	мың АҚШ доллары	көлемі	тыс. долларов США	тыс. долларов США				
			көлемі	количество														количество	количество	количество	
ЕАЭО СЭҚТН коды Код ТНВЭД ЕАЭС	АҚШ	0,0	2,3	0,1	5,8	0,6	31,7	1,2	47,1	0,3	26,5	0,3	26,5	0,3	26,5	0,3	26,5	0,3	26,5	США	
	Түркия	0,8	10,1	0,1	2,2	2,7	30,3	1,1	21,4	1,3	5,5	1,3	5,5	1,3	5,5	1,3	5,5	1,3	5,5	Түркия	
	Франция	0,0	1,6	0,1	3,3	0,0	0,4	0,0	1,9	0,0	0,0	0,0	0,0	0,0	0,0	0,0	0,0	0,0	0,0	Франция	
	Чех Республикасы			15,0	57,0															Чешская Республика	
	Швейцария				0,3	0,0	0,1	0,0	3,5	0,1	2,7	0,1	2,7	0,1	2,7	0,1	2,7	0,1	2,7	Швейцария	
	Швеция					0,0	0,7													Швеция	
	Оңтүстік Африка					0,0														Южная Африка	
	Жапония																			Япония	
	Алюминий																				Алюминий
	необработанный,																				необработанный,
7601	алюминий, тонна	812,1	2 786,8	1 497,8	4 777,9	1 286,0	3 194,9	2 432,5	5 492,8	5 229,0	10 881,4	5 229,0	10 881,4	5 229,0	10 881,4	5 229,0	10 881,4	5 229,0	10 881,4	тонн	
	ТМД елдері	809,6	2 762,3	1 452,6	4 658,0	1 152,1	2 680,9	2 246,4	4 768,7	5 005,3	10 100,4	5 005,3	10 100,4	5 005,3	10 100,4	5 005,3	10 100,4	5 005,3	10 100,4	Страны СНГ	
	Беларусь	809,6	2 762,3	1 452,6	4 658,0	1 152,1	2 679,4	2 246,4	4 768,7	5 005,3	10 100,4	5 005,3	10 100,4	5 005,3	10 100,4	5 005,3	10 100,4	5 005,3	10 100,4	Беларусь	
	Ресей																			Россия	
	Әлемнің басқа елдері	2,5	24,5	45,2	119,9	133,9	514,0	186,1	724,1	223,7	781,1	223,7	781,1	223,7	781,1	223,7	781,1	223,7	781,1	Остальные страны	
	Австралия																			мира	
	Австрия					0,0	0,1	1,6	8,4	40,0	148,1	40,0	148,1	40,0	148,1	40,0	148,1	40,0	148,1	Австралия	
	Германия	0,5	14,5	20,3	81,6	133,4	509,8	180,1	671,6	140,0	499,4	140,0	499,4	140,0	499,4	140,0	499,4	140,0	499,4	Германия	
	Қытай	2,0	10,0	24,9	28,0	0,5	3,1	4,0	25,7	32,2	105,9	32,2	105,9	32,2	105,9	32,2	105,9	32,2	105,9	Китай	
	БАӘ																			ОАЭ	
7801	АҚШ				10,3	0,0	1,1	0,5	18,3	1,5	0,7	0,0	0,7	0,0	0,7	0,0	0,7	0,0	0,7	США	
	Түркия																			Түркия	
	Свиней																			Свиней	
	необработанный,																			необработанный,	
	қорғасын, тонна	161,4	778,5	1 737,2	2 325,4	595,9	3 551,0	451,9	1 543,3	123,8	376,7	123,8	376,7	123,8	376,7	123,8	376,7	123,8	376,7	тонн	
	ТМД елдері	152,5	736,6	940,1	1 845,8	190,4	1 017,3	295,0	896,2	122,0	374,0	122,0	374,0	122,0	374,0	122,0	374,0	122,0	374,0	Страны СНГ	
	Ресей	152,5	736,6	940,1	1 845,8	190,4	1 017,3	295,0	896,2	122,0	374,0	122,0	374,0	122,0	374,0	122,0	374,0	122,0	374,0	Россия	
	Әлемнің басқа елдері	8,9	41,9	797,1	479,6	405,5	2 533,7	156,9	647,1	1,8	2,7	1,8	2,7	1,8	2,7	1,8	2,7	1,8	2,7	Остальные страны	
	Австралия					405,3	2 533,0	96,9	633,2	0,0	0,0	0,0	0,0	0,0	0,0	0,0	0,0	0,0	0,0	мира	
	Германия				0,1															Австралия	
7901	Түркия	8,9	41,6	1,6	2,0	0,1	0,2	60,0	13,8	1,8	2,4	1,8	2,4	1,8	2,4	1,8	2,4	1,8	2,4	Германия	
	Қытай				477,3															Китай	
	Перу																			Перу	
	Соединенное																			Соединенное	
	Королевство	0,0	0,3		0,2	0,0	0,4	0,0	0,1	0,0	0,3	0,0	0,3	0,0	0,3	0,0	0,3	0,0	0,3	Королевство	
	Түркия	0,0	0,1																	Түркия	
	Япония																			Япония	
	Цинк																			Цинк	
	необработанный,																			необработанный,	
	тонна	723,5	1 783,4	607,9	1 393,8	849,8	2 071,7	1 182,0	1 897,7	552,0	1 166,6	552,0	1 166,6	552,0	1 166,6	552,0	1 166,6	552,0	1 166,6	тонн	
ТМД елдері	722,9	1 777,9	606,9	1 377,3	849,8	2 071,0	1 181,3	1 892,2	552,0	1 166,4	552,0	1 166,4	552,0	1 166,4	552,0	1 166,4	552,0	1 166,4	Страны СНГ		
Ресей	722,9	1 777,9	606,9	1 377,3	849,8	2 071,0	1 181,3	1 892,2	552,0	1 166,4	552,0	1 166,4	552,0	1 166,4	552,0	1 166,4	552,0	1 166,4	Россия		
Әлемнің басқа елдері	0,6	5,5	1,0	16,5	0,0	0,7	0,7	5,5	0,0	0,2	0,0	0,2	0,0	0,2	0,0	0,2	0,0	0,2	0,0	Остальные страны	
Германия					0,0	0,5	0,7	5,3	0,0	0,2	0,0	0,2	0,0	0,2	0,0	0,2	0,0	0,2	0,0	мира	
Италия	0,5	4,5	1,0	6,1	0,0	0,5	0,7	5,3	0,0	0,2	0,0	0,2	0,0	0,2	0,0	0,2	0,0	0,2	0,0	Германия	
Латвия																				Италия	
																				Латвия	

ЕАЭО СЭҚТН коды Код ТНВЭД ЕАЭС	Тауардың атауы, өлшем бірлігі, жөнелтуші елі	2011		2012		2013		2014		2015		Наименование товара, единицы измерения, страны отправления
		көлемі	мың АҚШ доллары	көлемі	мың АҚШ доллары	көлемі	мың АҚШ доллары	көлемі	мың АҚШ доллары	көлемі	мың АҚШ доллары	
8108	АҚШ				8,9	0,0	0,1					США
	Түркия	0,1	0,5									Түркия
	Швейцария										0,0	0,1 Швейцария
	Швеция	0,0	0,4		1,5	0,0	0,1				0,0	0,1 Швеция
	Титан және қалдықтары мен сынықтарын қоса алғанда, одан жасалған бұйымдар, тонна											Титан и изделия из него, включая
	ТМД елдері	23,6	707,9	88,7	1 173,4	57,1	831,5	126,4	1 908,0	43,9	787,7	отходы и лом, тонн
	Ресей	7,8	237,1	65,2	660,3	27,3	269,6	27,9	590,3	38,3	320,0	Страны СНГ
	Украина	7,8	237,1	65,1	654,3	27,3	260,3	27,9	590,3	38,3	320,0	Россия
	Әлемнің басқа елдері	15,8	470,8	23,5	513,1	29,8	561,9	98,5	1 317,7	5,6	467,6	Украина Остальные страны
	Бельгия			1,7	19,1	0,0	11,8	0,0	62,4	0,0	0,7	Бельгия
	Израиль								270,1	0,0	2,2	Германия
	Үндістан	0,0	5,3			0,0	79,1	0,0	0,2	0,0	0,0	Израиль
	Италия	0,0	12,3			0,0	113,8	0,0	72,8	0,2	29,5	Италия
	Канада			0,1	2,0	0,1	1,2	0,1	10,2	0,0	0,1	Канада
	Қытай	15,5	438,6	20,8	458,5	23,9	247,7	81,3	288,2	4,7	138,2	Китай
	Нидерланд					0,0	2,3	0,0	8,6	0,0	11,8	Нидерланды
	8482	Польша							0,0	0,0	3,0	0,0
Корея Республикасы									0,0	18,5	0,0	Корея Республикасы
Сингапур												Сингапур
Біріккен Корольдік		0,4	9,0	0,8	16,6	5,3	78,2	16,5	381,2	0,7	238,4	Соединенное Королевство
АҚШ		0,0	5,5	0,1	15,2	0,0	27,7	0,1	80,6	0,0	44,9	США
Түркия												Түркия
Франция					1,6	0,0	0,1	0,0	0,0	0,0	0,0	Франция
Чех Республикасы												Чехская Республика
Швейцария												Швейцария
Швеция												Швеция
Эстония									0,0	5,5		Эстония
Түйіршікті немесе шығыршықты ішпектер, тонна					0,1							Подшипники
ТМД елдері		5 255,9	49 680,1	8 944,0	70 321,8	10 139,1	66 668,1	12 551,0	59 496,5	13 868,0	42 432,0	шариковые или роликовые, тонн
Әзербайжан		1 761,7	16 353,8	2 013,8	17 337,0	1 926,7	15 860,4	2 627,0	17 218,1	6 220,2	13 713,7	Страны СНГ
Беларусь		0,1	6,6					0,1	1,0			Азербайджан
Қырғызстан		67,2	517,0	112,7	911,2	163,8	969,4	293,6	1 321,1	171,9	641,0	Беларусь
Ресей		1 600,0	15 017,6	1 883,3	16 168,6	1 758,6	14 801,1	2 331,6	15 862,9	0,4	0,9	Кыргызстан
Тәжікстан					0,0	0,1	0,1	3,9	5 982,5	12 848,7	Россия	
Өзбекстан			1,0	32,1							Таджикистан	
Украина	94,4	812,6	16,4	223,9	4,2	89,7	1,7	29,1	65,4	223,1	Украина	
Әлемнің басқа елдері	3 494,2	33 326,2	6 930,2	52 984,8	8 212,4	50 807,8	9 923,9	42 278,4	7 647,7	28 718,2	Остальные страны мира	

Жалғасы	ЕАЭО СЭКТН коды Код ТНВЭД ЕАЭС	Тауардың атауы, өлшем бірлігі, жөнелтуші елі	2011		2012		2013		2014		2015		Наименование товара, единицы измерения, страны отправления
			көлемі	мың АҚШ доллары	көлемі	мың АҚШ доллары	көлемі	мың АҚШ доллары	көлемі	мың АҚШ доллары	көлемі	мың АҚШ доллары	
			количество	тыс. долларов США	количество	тыс. долларов США	количество	тыс. долларов США	количество	тыс. долларов США	количество	тыс. долларов США	
		Австралия	0,2	42,2	1,7	80,7	0,5	52,8	0,2	31,0	0,4	31,8	Австралия
		Австрия	6,9	640,9	12,4	885,3	6,7	667,6	6,4	444,1	9,1	617,8	Австрия
		Албания										0,6	Албания
		Англия					0,0	0,3					Англия
		Андорра	0,3	7,8	0,4	17,5	0,0	2,0	0,1	6,1	0,0	0,0	Андорра
		Аргентина							0,0	0,0	0,1	3,2	Аргентина
		Ауғанстан								0,0			Афганистан
		Белиз					0,0	0,5					Белиз
		Бельгия	0,4	51,2	0,4	136,6	1,3	180,3	1,3	78,8	0,5	49,4	Бельгия
		Болгария	1,4	48,6	1,9	68,5	2,2	89,3	1,5	57,4	1,0	25,6	Болгария
		Босния және Герцеговина	0,0	0,2	0,7	31,9	0,5	30,5	0,7	26,9	0,5	17,7	Босния и Герцеговина
		Бразилия	0,3	19,8					0,0	0,1			Бразилия
		Бруней											Бруней
		Буве	0,0	0,0									Буве
		Мажарстан	0,7	52,2	1,8	87,5	3,1	202,2	1,5	82,4	0,4	22,5	Венгрия
		Виргин аралдары (Британия)					0,0	0,2					Виргинские острова (Британия)
		Вьетнам	0,3	4,5	0,5	12,3	0,5	11,5	0,2	5,1	0,4	9,3	Вьетнам
		Германия	137,9	5 976,3	446,3	12 782,8	313,7	10 579,7	312,1	5 998,2	268,1	3 812,4	Германия
		Гонконг	0,0	0,1		2,9	0,0	1,0					Гонконг
		Грекия	0,2	7,5	0,7	13,3	0,2	5,1	0,2	6,8	0,1	4,0	Греция
		Грузия				1,0	0,0	0,1					Грузия
		Дания	0,3	39,2	0,1	22,3	1,9	36,6	0,3	23,9	5,7	74,8	Дания
		Доминика							0,0	0,2			Доминика
		Израиль	0,0	0,0	0,3	14,8	0,1	15,5			0,1	7,3	Израиль
		Үндістан	877,2	2 144,8	1 570,6	3 107,3	3 266,7	5 835,4	2 306,4	3 391,3	652,7	1 189,5	Индия
		Индонезия	14,5	28,3		6,4	0,0	3,0	736,9	857,1	0,0	2,2	Индонезия
		Иордания	0,0	1,9		1,4	0,1	5,9	0,1	3,9	0,0	0,8	Иордания
		Иран	0,2	1,6	78,9	123,4	42,8	118,2	0,4	1,9	0,6	4,4	Иран
		Ирландия	0,0	1,6			0,0	0,1	0,1	6,1	0,0	1,1	Ирландия
		Испания	1,1	105,5	3,0	97,6	1,3	97,4	8,0	177,3	5,9	169,1	Испания
		Италия	11,9	1 540,9	19,3	1 583,1	27,4	4 727,8	53,0	3 372,7	52,1	1 475,5	Италия
		Канада	4,3	335,2	7,0	330,5	4,9	383,1	4,5	224,3	1,4	84,4	Канада
		Катар	0,0	0,2			0,0	0,8	0,1	2,4			Катар
		Кения							0,2	2,9			Кения
		Кипр											Кипр
		Қытай	1 086,2	5 252,4	1 605,9	4,5	0,1	13,1	1 288,9	4 667,6	1 785,7	2 837,8	Қытай
		Корея (КХДР)	0,0	0,1		5 676,4	1 622,9	5 979,1	0,0	0,0	0,0	1,1	Корея (КНДР)
		Латвия	13,4	92,3	4,8	41,3	7,8	74,3	3,6	13,0	5,6	68,0	Латвия
		Либерия											Либерия
		Литва	987,6	1 909,0	1 187,7	0,1	287,9	555,3	27,1	92,2	51,1	117,3	Литва
		Лихтенштейн					0,0	0,6	2,7	50,0			Лихтенштейн
		Люксембург	0,0	0,3		5,8	0,0	3,5	0,1	2,6			Люксембург
		Македония				4,7	0,0		0,1	0,1			Македония
		Малави							0,0	0,1			Малави
		Малайзия	2,7	124,9	1 130,0		2 068,7	3 736,4	4 404,3	6 233,7	4 278,6	5 431,0	Малайзия
		Мали				1 725,0	0,0	0,1					Мали



ЕАЭО СЭКТН коды Код ТНВЭД ЕАЭС	Тауардың атауы, өлшем бірлігі, жөнелтуші елі	2011		2012		2013		2014		2015		Наименование товара, единицы измерения, страны отправления
		көлемі	мың АҚШ доллары	көлемі	мың АҚШ доллары	көлемі	мың АҚШ доллары	көлемі	мың АҚШ доллары	көлемі	мың АҚШ доллары	
	Мальта	1,0	69,9	1,6	107,9	0,0	0,6	0,0	0,5	0,9	53,0	Мексика
	Мексика					0,8	67,8	0,9	67,5	0,0	0,0	0,0 Монголия
	Моңғолия					0,0	0,3					Намибия
	Намибия					0,0	0,1					Науру
	Науру	4,4	243,1	7,7	0,4	4,0	180,3	50,9	584,9	5,4	181,5	Нидерланды
	Нидерланд					0,0	2,7	0,9	0,0			Ниуэ
	Ниуэ	0,1	8,0	0,2	18,6	0,1	12,8	0,0	1,4	0,0	0,0	3,0 Новая Зеландия
	Жаңа Зеландия	0,1	16,6		12,2	0,1	47,4	8,6	8,6	0,2	35,9	Норвегия
	Норвегия	2,6	105,8	81,0	208,9	99,4	344,2	83,4	161,1	67,0	179,9	ОАЭ
	БАӘ											Палестинская автономия
	Палестина аумағы							0,0	0,2			Перу
	Перу	0,0	1,4		0,3			0,0	1,8	0,0	4,2	Польша
	Польша	12,0	196,1	34,5	379,7	7,9	185,4	54,4	261,6	7,8	267,8	Португалия
	Португалия	0,4	5,7	0,8	12,1	0,6	16,0	0,7	15,5	0,8	16,2	Португалия
	Пуэрто-Рико									0,0	0,0	1,2 Пуэрто-Рико
	Корея Республикасы	35,3	262,8	44,9	411,5	41,1	535,9	142,1	575,0	139,1	419,0	Республика Корея
	Румыния	6,3	248,9	104,8	2 999,8	23,9	782,1	6,7	332,5	20,2	1 286,1	Румыния
	Сан-Марино					0,0	0,6					Сан-Марино
	Сейшельы			0,4	0,5							Сейшельы
	Сербия	0,6	27,8	0,8	29,4	1,4	62,7	1,5	60,2	2,2	69,5	Сербия
	Сингапур	0,1	11,7	43,5	295,9	0,1	5,7	0,0	2,2	21,5	131,4	Сингапур
	Сирия	0,3	0,9									Сирия
	Словакия	5,4	453,4	8,9	535,1	4,7	249,3	4,4	277,4	7,6	332,8	Словакия
	Словения	0,0	2,4		3,1	0,1	7,0	0,1	1,0	0,2	8,8	Словения
	Біріккен Корольдік	8,8	758,3	21,6	1 653,5	7,8	947,5	20,5	1 023,9	17,7	840,6	Соединенное Королевство
	АҚШ	106,9	7 535,0	110,1	7 903,4	135,7	8 452,4	122,4	6 703,1	67,3	4 713,1	США
	Сьерра-Леоне	0,0	0,0		0,2	0,0	0,0	0,0	0,2	0,0	0,1	Сьерра-Леоне
	Тайвань (Қытай)	0,2	7,1	1,3	36,8	2,5	25,3	2,2	38,0	1,2	23,9	Тайвань (Китай)
	Таиланд	2,2	23,1		25,0	0,7	24,6	0,5	22,4	0,5	15,2	Таиланд
	Тунис									0,0	0,0	Тунис
	Түркия	30,5	330,3	130,1	721,2	83,2	500,9	61,1	454,1	36,6	295,8	Түркия
	Уругвай							0,0	0,8			Уругвай
	Финляндия	7,9	982,0	9,3	1 279,4	2,2	394,4	1,2	286,1	1,5	225,0	Финляндия
	Франция	12,3	785,8	41,8	1 684,8	15,9	983,7	22,5	1 018,8	23,0	638,4	Франция
	Хорватия				1,2	0,0	0,7	0,0	0,2			Хорватия
	Чех Республикасы	11,0	176,0	25,3	342,8	18,8	286,0	12,1	146,2	8,5	136,9	Чешская Республика
	Швейцария	1,1	36,5	3,0	462,3	1,1	39,2	1,5	76,9	0,1	48,6	Швейцария
	Швеция	30,1	1 290,6	125,4	2 712,7	44,5	1 735,5	40,4	1 463,9	33,9	1 065,4	Швеция
	Эквадор					0,1	5,2	0,0	0,1	0,0	0,1	Эквадор
	Эстония			10,1	47,1	0,0	0,3	30,8	25,9	20,2	29,8	Эстония
	Оңтүстік Африка	0,2	16,6	2,6	103,5	0,7	18,5	55,8	1 377,3	0,1	7,2	Южная Африка
	Жапония	66,1	1 300,9	46,0	1 452,2	53,5	1 484,9	46,7	1 427,0	43,6	1 629,0	Япония
	Тракторлар (8709 тауар позициясының тректорлардан басқа), дана											Тракторы (кроме тракторов товарной позиции 8709), шт
701		3 981,0	134 345,9	8 148,0	303 375,6	11 218,0	326 546,6	9 056,0	285 680,5	8 074,0	185 147,5	

Продолжение

Жалғасы

ЕАЭО СЭКТН коды Код ТНВЭД ЕАЭС	Тауардың атауы, өлшем бірлігі, жөнелтуші елі	2011		2012		2013		2014		2015		Наименование товара, единицы измерения, страны отправления
		көлемі	мың АҚШ доллары	көлемі	мың АҚШ доллары	көлемі	мың АҚШ доллары	көлемі	мың АҚШ доллары	көлемі	тыс. долларов США	
		количество	Тыс. долларов США	количество	Тыс. долларов США	количество	Тыс. долларов США	количество	Тыс. долларов США	количество	тыс. долларов США	
	ТМД елдері	2 772,0	73 347,4	5 628,0	141 608,1	8 138,0	139 163,1	6 458,0	131 586,0	6 411,0	90 397,2	Страны СНГ
	Беларусь	1 697,0	33 936,1	3 154,0	65 311,6	3 159,0	56 429,3	3 781,0	66 694,3	4 043,0	53 395,6	Беларусь
	Қырғызстан	16,0	302,0	65,0	1 454,6	92,0	2 169,3	9,0	156,9	10,0	475,2	Кыргызстан
	Молдова					2,0	49,0					Молдова
	Ресей	1 006,0	36 455,0	2 285,0	67 858,8	4 787,0	74 670,1	2 599,0	60 491,4	2 326,0	33 840,0	Россия
	Түркменстан									2,0	83,8	Туркмения
	Өзбекстан	4,0	360,0			6,0	559,2	10,0	969,2	19,0	1 653,3	Узбекистан
	Украина	49,0	2 294,3	124,0	6 983,1	92,0	5 286,2	59,0	3 274,1	11,0	949,2	Украина
	Әлемнің басқа елдері	1 209,0	60 998,6	2 520,0	161 767,5	3 080,0	187 383,6	2 598,0	154 094,6	1 663,0	94 750,4	Остальные страны мира
	Австралия	1,0	137,0									Австралия
	Австрия			1,0	86,8	4,0	405,2	1,0	58,7	1,0	53,3	Австрия
	Бельгия	35,0	3 217,0	100,0	8 389,0	117,0	9 731,1	65,0	5 690,1	85,0	5 838,9	Бельгия
	Бразилия							5,0	355,7			Бразилия
	Германия	167,0	13 285,1	399,0	31 299,2	486,0	29 272,2	374,0	23 054,3	250,0	16 528,8	Германия
	Дания					1,0	95,7			2,0	57,1	Дания
	Үндістан							7,0	340,1	4,0	76,2	Индия
	Испания	2,0	118,5					10,0	934,0			Испания
	Италия	14,0	1 657,1	7,0	525,4	3,0	155,8	22,0	2 133,9	41,0	3 173,4	Италия
	Канада	26,0	3 880,7	108,0	16 516,5	164,0	24 037,0	95,0	12 258,7	120,0	14 256,8	Канада
	Қытай	584,0	12 163,8	885,0	17 793,6	822,0	12 908,4	713,0	15 382,5	440,0	7 277,0	Китай
	Латвия	3,0	355,0	4,0	348,7	3,0	73,4	1,0	45,0			Латвия
	Литва	2,0	3,0	47,0	1 511,4	38,0	1 584,1	21,0	848,4	30,0	1 006,9	Литва
	Мексика	18,0	1 056,5	16,0	1 011,0	45,0	3 001,6	23,0	1 320,7	2,0	111,6	Мексика
	Нидерланд	162,0	10 907,8	612,0	45 700,4	767,0	50 689,2	498,0	30 871,0	288,0	16 099,4	Нидерланды
	Норвегия					1,0	65,7					Норвегия
	БАӘ			1,0	1,0	3,0	3,0					ОАЭ
	Польша	1,0	43,0	3,0	176,2	2,0	108,3	13,0	734,1	6,0	301,4	Польша
	Корея Республикасы			2,0	77,8			2,0	59,6	41,0	1 029,7	Республика Корея
	Сербия					15,0	274,7					Сербия
	Словакия							1,0	227,9			Словакия
	Словения					1,0	10,9					Словения
	Біріккен Корольдік			6,0	978,2	10,0	886,3			4,0	420,8	Соединенное Королевство
	АҚШ	48,0	6 636,7	118,0	23 599,4	148,0	30 689,6	112,0	25 415,5	81,0	16 328,3	США
	Түркия	1,0	39,4	3,0	210,6	10,0	513,3	8,0	591,1	3,0	171,5	Турция
	Финляндия					1,0	49,7					Финляндия
	Франция	41,0	3 321,8	52,0	5 119,6	52,0	4 171,1	95,0	9 301,7	44,0	5 379,7	Франция
	Швейцария					2,0	184,3			2,0	76,6	Швейцария
	Швеция	67,0	4 105,0	130,0	8 398,0	312,0	18 040,3	427,0	24 373,6	123,0	4 615,7	Швеция
	Эстония					2,0	321,5			5,0	1 180,4	Эстония
	Жапония	37,0	71,0	26,0	24,7	71,0	111,2	105,0	97,9	91,0	766,8	Япония

ЕАЭО СЭҚТН коды Код ТНВЭД ЕАЭС	Тауардың атауы, өлшем бірлігі, жөнелтуші елі	2011		2012		2013		2014		2015		Наименование товара, единицы измерения, страны отправления
		көлемі	мың АҚШ доллары	көлемі	мың АҚШ доллары	көлемі	мың АҚШ доллары	көлемі	мың АҚШ доллары	көлемі	мың АҚШ доллары	
15	Жануарлардан немесе өсімдіктерден алынатын тоң майлар мен майлар және оларды ажырату өнімдері; дайын тамақтық тоң майлар; жануарлардан немесе өсімдіктерден алынатын балауыздар, тонна ТМД елдері Әзербайжан Беларусь Қырғызстан Молдова Ресей Тәжікстан Өзбекстан Украина Әлемнің басқа елдері Австралия Австрия Аргентина Ауғанстан Бельгия Болгария Бразилия Германия Грекия Дания Дания Египет Израиль Үндістан Индонезия Иран Испания Италия Канада Қытай Литва Македония Малайзия Монако	201 204,6 189 917,7 31,6 1 874,8 1,2 146 968,6 459,2 40 582,3 11 286,9 12,2 0,0 93,4 2,8 4,6 369,3 17,4 29,5 8,6 3,1 614,0 347,8 593,2 191,7 98,3 50,8 4 081,6	220 025,9 199 543,0 63,4 2 627,1 24,1 139 310,2 35,7 57 482,5 20 482,8 45,6 0,1 249,3 4,6 27,8 988,6 63,4 104,5 16,8 16,3 764,2 332,4 1 961,7 703,4 65,5 32,2 6 810,8	138 497,9 113 013,0 18,7 475,7 1,6 100 005,0 921,1 11 582,4 25 484,9 9,7 0,1 5,6 7,5 1,8 624,0 48,4 213,2 6,6 4,9 3 901,5 260,9 526,1 144,8 56,4 61,3 8 865,1	194 461,1 145 638,6 50,7 740,9 3,3 129 187,2 75,5 15 555,4 48 822,5 28,7 2,5 10,4 11,5 10,0 1 557,2 174,9 385,9 16,5 16,6 4 966,9 250,4 1 839,1 555,4 172,5 73,5 14 719,1	163 135,3 141 214,3 58,0 87,6 0,1 126 485,6 751,6 13 803,1 21 921,0 0,6 51,6 39,1 0,7 3,0 3,2 493,6 39,3 151,7 13,5 0,0 6,0 2 585,9 185,8 744,3 215,5 153,5 41,0 0,0 11 992,8 0,0	186 839,5 148 971,0 118,8 99,6 0,5 54,5 13,0 49,0 16 727,6 37 868,5 4,7 75,2 46,6 1,4 8,8 18,2 1 268,9 214,0 312,6 33,7 0,6 24,6 2 820,0 178,4 3 078,4 886,0 290,0 347,2 42,0 16 999,0 0,1	177 843,3 135 378,4 192,7 195,3 2,9 126 372,0 41,2 36,7 8 537,7 42 464,9 21,5 2,1 35,4 379,5 556,8 50,8 191,9 19,1 0,3 20,9 1 957,3 107,1 350,5 648,4 131,7 320,3 1,5 17 909,2 13 025,7	209 755,9 190 324,9 64,6 934,2 3,0 49,2 63,7 319,5 8 339,5 19 431,0 28 011,1 28,1 6,3 324,6 379,5 556,8 50,8 191,9 39,3 0,0 7,6 1 984,8 107,1 350,5 648,4 131,7 100,0 0,2 17 909,2 13 025,7	183 547,6 тонн 155 536,5 Страны СНГ 68,2 Азербайджан 837,4 Беларусь 3,7 Кыргызстан 73,0 Молдова 141 917,6 Россия 39,4 Таджикистан 46,2 Узбекистан 12 551,1 Украина Остальные страны 28 011,1 мира Австралия Австрия Аргентина Афганистан Болгария Бразилия Германия Греция Дания Египет Израиль Индия Индонезия Иран Испания Италия Канада Китай Литва Македония Малайзия Монако		

Жалғасы	ЕАЭО СЭҚТН коды Код ТНВЭД ЕАЭС	Тауардың атауы, өлшем бірлігі, жөнелуші елі	2011		2012		2013		2014		2015		Продолжение
			көлемі	мың АҚШ доллары	көлемі	мың АҚШ доллары	көлемі	мың АҚШ доллары	көлемі	мың АҚШ доллары	көлемі	мың АҚШ доллары	
			количество	тыс. долларов США	количество	тыс. долларов США	количество	тыс. долларов США	количество	тыс. долларов США	количество	тыс. долларов США	
		Нидерланд	2,1	4,5	6,0	3,8	6,6	5,4	8,8	5,5	0,9	3,0	Нидерланды
		Жаңа Зеландия									0,0	6,1	Новая Зеландия
		БАӘ	6,3	6,0	0,3	0,3	34,1	37,2	57,7	55,9	15,2	23,3	ОАЭ
		Пәкістан					2,2	2,6			0,4	0,4	Пакистан
		Польша	1 240,0	1 239,0	1 675,2	2 740,4	989,6	895,9	961,5	1 078,8	799,2	601,8	Польша
		Португалия							0,0	0,0	0,0	0,1	Португалия
		Корея Республикасы	10,4	14,8	14,6	16,9	10,0	13,8	8,3	13,3	6,9	12,7	Республика Корея
		Румыния					0,1	0,3			0,0	0,1	Румыния
		Сауд Аравиясы	0,0	0,2					0,7	4,0	0,8	3,9	Саудовская Аравия
		Сербия											Сербия
		Сингапур	1 313,5	3 179,4	4 243,1	11 886,4	820,6	2 575,8	1 904,7	5 099,6	1 244,0	2 754,9	Сингапур
		Сирия	4,0	7,6									Сирия
		Біріккен Корольдік	0,3	3,9			0,1	1,3	0,5	11,6	0,1	1,3	Соединенное
		АҚШ	5,4	31,5	21,4	59,6	4,2	30,9	19,3	54,7	1,4	9,7	Королевство
		Тайвань (Қытай)				0,3					0,1	0,5	Тайвань (Китай)
		Тайланд			1 796,4	4 372,5	1 592,7	4 162,3	1 514,4	3 408,0	621,7	1 053,8	Тайланд
		Түркия	2 104,4	3 597,3	1 944,5	3 145,6	1 439,1	2 465,0	2 019,3	3 470,8	1 313,6	2 044,9	Түркия
		Уругвай			631,9	835,1	78,5	76,5	79,5	106,3			Уругвай
		Филиппины	59,4	138,8	178,2	325,1	59,4	100,0	59,4	94,7			Филиппины
		Финляндия				0,2	0,0	0,1					Финляндия
		Франция	20,5	32,5	18,2	36,2	2,0	569,5	0,9	198,6	0,0	0,7	Франция
		Чех Республикасы							0,0	0,0	0,5	2,5	Чешская Республика
		Швейцария	0,1	6,2		5,1	0,2	10,0	0,0	0,0	0,0	2,0	Швейцария
		Швеция	2,0	34,1	8,1	229,8	7,9	270,6	23,8	258,5	275,5	757,2	Швеция
		Шри-Ланка							0,1	1,1			Шри-ланка
		Оңтүстік Африка				15,4							Южная Африка
		Жапония		4,5			0,0	0,2	0,0	0,6	0,0	1,5	Япония
		Қаңт және											Сахар и
		қанттан жасалған											кондитерские
17		кондитерлік өнімдер,											изделия из сахара,
		тонна	457 976,1	426 922,4	457 688,9	353 429,6	530 311,2	337 500,4	552 363,8	339 086,2	459 335,9	250 184,6	тонн
		ТМД елдері	219 542,8	207 938,8	291 167,4	247 026,6	137 597,9	140 707,0	115 195,7	116 939,6	160 554,9	122 122,6	Страны СНГ
		Әзербайжан	34 945,2	34 429,2	14 721,8	11 058,5	23 377,1	16 149,2	12 432,0	7 788,4	11 227,1	5 714,6	Азербайджан
		Беларусь	19 060,1	14 049,1	39 560,2	24 815,7	37 255,8	22 993,7	43 676,1	28 003,8	35 565,6	19 063,5	Беларусь
		Қырғызстан	6 826,0	1 093,6	4 355,7	658,1	3 595,9	579,4	5 596,6	828,0	5 337,9	918,9	Кыргызстан
		Молдова			1 020,8	596,3			6 865,7	4 089,3	52 578,6	27 760,6	Молдова
		Ресей	139 553,8	131 803,1	99 510,3	112 463,4	36 345,2	65 182,7	30 084,6	57 163,7	21 027,6	37 773,2	Россия
		Тәжікстан					17,7	10,1	53,3	81,8	46,1	24,5	Таджикистан
		Өзбекстан	1 974,5	1 259,5	809,9	1 780,8	618,0	1 331,8	864,0	1 153,8	480,8	968,4	Узбекистан
		Украина	17 183,2	25 304,3	131 188,7	95 653,9	36 388,2	34 460,1	15 623,3	17 830,8	34 291,2	29 898,9	Украина
		Әлемнің басқа											Остальные страны
		елдері	238 433,2	218 983,6	166 521,5	106 403,0	392 713,2	196 793,3	437 168,1	222 146,6	298 781,0	128 062,0	мире
		Австралия	0,1	0,7			0,0	0,8					Австралия
		Австрия	10,2	33,9	6 289,1	4 606,5	139,7	193,9	2 801,0	2 080,7	535,8	430,0	Австрия
		Аргентина					22,8	46,4					Аргентина
		Бельгия	32,1	121,0	24,1	99,1	36,2	173,9	38,9	213,9	33,0	148,4	Бельгия
		Болгария	31,7	72,1	0,8	2,0	7,8	17,6					Болгария
		Бразилия	213 396,4	192 691,6	135 307,2	77 377,8	365 293,9	170 117,9	293 140,4	127 509,2	204 394,6	71 288,0	Бразилия

ЕАЭО СЭҚТН коды Код ТНВЭД ЕАЭС	2011		2012		2013		2014		2015		Наименование товара, единицы измерения, страны отправления
	көлемі	мың АҚШ доллары	көлемі	мың АҚШ доллары	көлемі	мың АҚШ доллары	көлемі	мың АҚШ доллары	көлемі	мың АҚШ доллары	
	количество	тыс. долларов США	количество	тыс. долларов США	количество	тыс. долларов США	количество	тыс. долларов США	количество	тыс. долларов США	
Мажарстан	16,8	83,0	9,0	73,5	53,1	165,2	9,8	61,3	9 197,1	5 777,2	Венгрия
Виргин аралдары (Британия)							0,0	0,0			Виргинские острова (Британия)
Вьетнам	13,0	22,4	13,1	24,0	4,2	26,9	7,8	69,6	0,0	0,3	Вьетнам
Германия	530,1	1 565,5	633,1	1 636,1	676,0	1 608,4	1 690,3	2 360,7	579,3	1 412,5	Германия
Грекия			0,1	1,9	0,5	7,6	4,2	18,7	5,4	15,4	Греция
Грузия							136,0	93,6			Грузия
Дания	268,5	1 053,4		0,5	0,0	0,4	12 978,1	8 316,4	2,9	9,9	Дания
Египет	1,9	18,6	1,3	6,9	3,6	32,0	8,4		8,4	20,8	Египет
Израиль			3,2	8,3	0,1	1,2	0,0		0,0	0,0	Израиль
Үндістан	22,2	35,3	0,2	0,1	13,2	266,7	7,1	189,5	7,5	75,9	Индия
Индонезия	20,4	38,4	22,6	36,3	40,1	64,6	35,0	77,7			Индонезия
Иран	13,5	16,9	42,7	60,4	19,8	31,7	9,4	13,8			Иран
Ирландия	0,1	0,1	0,4	0,4	0,4	2,5	0,4	1,5	32,1	12,3	Иран
Испания	17,8	63,1	11,6	55,3	4,2	46,7	10,3	79,8	0,3	163,2	Ирландия
Италия	21,3	161,1	41,3	245,5	47,5	215,1	55,8	215,3	69,2	226,9	Италия
Канада			5,8	44,5	2,7	14,5	0,2	5,2	12,3	51,6	Канада
Қытай	892,4	941,1	1 273,9	1 575,6	925,5	1 550,1	854,8	1 635,9	694,9	963,0	Қытай
Куба	15 500,0	13 299,4					36 237,1	15 539,0	25 856,0	8 448,7	Куба
Латвия	2,6	10,3	2,5	11,9	8,0	9,6	1 622,9	1 125,3	0,0	0,0	Латвия
Ливан	0,2	1,3	0,3	2,8	0,3	3,1	0,4	5,4	0,2	3,2	Ливан
Литва	55,7	30,4	552,6	436,8	46,9	29,7	14 313,6	9 260,0	8 392,8	5 056,7	Литва
Маврикий			0,5	1,9	0,4	2,0					Маврикий
Македония				0,3	0,1	0,4					Македония
Малайзия	0,9	0,5									Малайзия
Мексика					4,3	46,1			0,0	0,0	Мексика
Моңғолия								18,0	7,4	22,3	Мексика
Нидерланд	73,9	186,5	118,3	290,9	73,0	201,5	2,8	256,2	17,0	72,8	Нидерланды
Жаңа Зеландия	1,0	0,9					94,6				Новая Зеландия
Норвегия											Норвегия
БАӘ	1 920,9	1 767,2	1,0	0,9	2,9	1,9	0,0	0,4	0,0	0,3	Норвегия
Пәкістан	24,8	325,3	7,7	108,4	18,8	272,6	0,4	0,6	0,0	0,0	ОАЭ
Польша	2 161,9	1 881,0	16 636,3	13 249,0	16 621,4	12 261,5	22,4	422,4	13,4	263,9	Пакистан
Корея Республикасы	71,1	61,1	93,3	79,9	7,5	7,7	37 582,3	24 976,5	26 128,3	16 253,1	Польша
Румыния					4 018,7	2 900,9	81,1	126,0	11,3	17,0	Республика Корея
Сербия							14 766,6	9 869,6	1 687,5	1 103,2	Румыния
Словения	10,7	144,8	16,5	215,3	19,1	239,1	0,0		0,0	0,1	Сербия
							8,9	340,2	1,0	54,8	Словения
Біріккен Корольдік	16,4	81,0	9,2	30,4	7,9	25,3	10,4	46,9	40,5	803,6	Соединенное
АҚШ	70,7	220,0	137,3	392,4	137,8	408,5	94,7	316,9	68,0	251,7	Королевство
Тайвань (Қытай)							2,2	5,8	2,4	6,1	Тайвань (Китай)
Таиланд	1 375,0	1 377,8		1,7	0,1	3,3	7,8	55,7	3,0	8,2	Таиланд
Тунис				0,6			0,0	0,0			Тунис
Түркия	1 803,3	2 379,3	2 571,9	3 428,6	4 245,5	5 195,0	4 116,3	5 505,5	2 467,9	3 237,8	Түркия
Финляндия	3,0	8,3	2,9	7,3	2,1	6,8	12,3	39,6	12,3	16,4	Финляндия
Франция	21,5	109,5	180,5	384,2	191,9	452,9	171,5	437,9	331,3	349,0	Франция
Хорватия							3 625,1	2 374,4	2 375,0	1 508,1	Хорватия
Чех Республикасы			2 500,0	1 815,0	0,0	0,0	12 599,5	8 381,0	15 757,1	9 817,1	Чешская Республика

Жалғасы	Тауардың атауы, өлшем бірлігі, жөнелтуші елі	2011				2012				2013				2014				2015				Продолжения
		көлемі	мың АҚШ доллары	көлемі	мың АҚШ доллары	көлемі	мың АҚШ доллары	көлемі	мың АҚШ доллары	көлемі	мың АҚШ доллары	көлемі	мың АҚШ доллары	көлемі	мың АҚШ доллары	көлемі	мың АҚШ доллары	көлемі	мың АҚШ доллары			
																				количество	Тыс. долларов США	
ЕАЭО СЭКТН коды Код ТНВЭД ЕАЭС	Швейцария	4,8	55,7	6,5	80,3	11,2	127,1	8,0	82,3	4,9	64,9	Швейцария	64,9	Швейцария	64,9	Швейцария	64,9	Швейцария	64,9	Швейцария	64,9	
	Швеция	3,1	5,8	4,5	9,3	3,3	6,4	7,7	15,6	13,6	22,6	Швеция	22,6	Швеция	22,6	Швеция	22,6	Швеция	22,6	Швеция	22,6	
	Эквадор	16,5	33,6			0,0	0,5					Эквадор		Эквадор		Эквадор		Эквадор		Эквадор		
	Эстония					0,7	6,1	0,3	2,2	0,1	0,6	Эстония	0,6	Эстония	0,6	Эстония	0,6	Эстония	0,6	Эстония	0,6	
	Оңтүстік Африка											Оңтүстік Африка		Оңтүстік Африка		Оңтүстік Африка		Оңтүстік Африка		Оңтүстік Африка		
	Жапония	6,8	85,6		0,4	0,0	1,2	0,0	0,3	0,0	0,0	Япония	0,0	Япония	0,0	Япония	0,0	Япония	0,0	Япония	0,0	
	Дәнді дақылдардың дәнінен, ұннан, крахмалдан немесе сүттен жасалған дайын өнімдер; ұннан жасалған кондитерлік өнімдер, тонна											Готовые продукты из зерна злаков, муки, крахмала или молока, мучные кондитерские		Готовые продукты из зерна злаков, муки, крахмала или молока, мучные кондитерские		Готовые продукты из зерна злаков, муки, крахмала или молока, мучные кондитерские		Готовые продукты из зерна злаков, муки, крахмала или молока, мучные кондитерские		Готовые продукты из зерна злаков, муки, крахмала или молока, мучные кондитерские		
	ТМД елдері	116 476,3	276 738,7	125 740,0	318 502,5	131 575,7	324 295,5	136 053,6	325 492,7	160 331,0	292 438,7	изделия, тонн	292 438,7	изделия, тонн	292 438,7	изделия, тонн	292 438,7	изделия, тонн	292 438,7	изделия, тонн	292 438,7	
	Әзербайжан	103 731,4	237 474,7	111 692,5	268 925,4	117 808,6	268 433,1	121 951,4	271 400,8	147 738,5	251 894,8	Страны СНГ	251 894,8	Страны СНГ	251 894,8	Страны СНГ	251 894,8	Страны СНГ	251 894,8	Страны СНГ	251 894,8	
	Беларусь	19,2	11,7	62,6	62,1	60,0	32,3	11,6	4,9			Азербайджан		Азербайджан		Азербайджан		Азербайджан		Азербайджан		
	Қырғызстан	289,1	988,1	158,9	408,9	393,1	948,1	358,2	1 243,8	793,5	1 638,9	Беларусь	1 638,9	Беларусь	1 638,9	Беларусь	1 638,9	Беларусь	1 638,9	Беларусь	1 638,9	
	Молдова	1 245,6	1 207,0	1 833,1	1 557,9	1 675,0	1 725,5	1 960,8	2 038,8	1 459,7	1 436,0	Кыргызстан	1 436,0	Кыргызстан	1 436,0	Кыргызстан	1 436,0	Кыргызстан	1 436,0	Кыргызстан	1 436,0	
	Ресей	70 294,9	178 545,1	77 868,2	207 995,8	82 617,7	203 725,0	87 759,8	202 658,0	98 058,5	158 991,9	Россия	158 991,9	Россия	158 991,9	Россия	158 991,9	Россия	158 991,9	Россия	158 991,9	
	Тәжікстан											Таджикистан		Таджикистан		Таджикистан		Таджикистан		Таджикистан		
	Өзбекстан	18,6	10,3	684,0	428,8	1 118,5	664,7	1 099,2	680,1	849,7	755,5	Узбекистан	755,5	Узбекистан	755,5	Узбекистан	755,5	Узбекистан	755,5	Узбекистан	755,5	
	Украина	31 864,1	56 712,6	31 085,7	58 471,9	31 944,2	61 337,5	30 661,9	64 573,3	46 537,2	89 008,6	Украина	89 008,6	Украина	89 008,6	Украина	89 008,6	Украина	89 008,6	Украина	89 008,6	
	Әлемнің басқа елдері	12 744,8	39 264,0	14 047,5	49 577,1	13 767,1	55 862,4	14 102,2	54 091,9	12 592,5	40 543,9	мира	40 543,9	мира	40 543,9	мира	40 543,9	мира	40 543,9	мира	40 543,9	
	Австралия	45,6	132,3	35,7	98,1	78,7	253,2	63,7	283,5	55,9	142,7	Австралия	142,7	Австралия	142,7	Австралия	142,7	Австралия	142,7	Австралия	142,7	
	Австрия	276,9	2 206,8	412,5	2 925,1	513,3	3 768,0	272,1	1 658,3	189,1	813,3	Австрия	813,3	Австрия	813,3	Австрия	813,3	Австрия	813,3	Австрия	813,3	
	Бельгия	7,1	21,4	22,7	111,2	16,2	79,1	133,2	572,0	61,7	254,7	Бельгия	254,7	Бельгия	254,7	Бельгия	254,7	Бельгия	254,7	Бельгия	254,7	
	Болгария					0,9	3,2					Болгария		Болгария		Болгария		Болгария		Болгария		
	Бразилия	14,5	59,5	20,0	108,6	14,5	79,2	7,4	42,6	13,1	32,4	Бразилия	32,4	Бразилия	32,4	Бразилия	32,4	Бразилия	32,4	Бразилия	32,4	
	Мажарстан											Виргин аралдары (Британия)		Виргинские острова (Британия)		Виргинские острова (Британия)		Виргинские острова (Британия)		Виргинские острова (Британия)		
	Вьетнам	35,1	78,5			0,4	3,7	0,0	0,0	0,0	0,5	Вьетнам	0,5	Вьетнам	0,5	Вьетнам	0,5	Вьетнам	0,5	Вьетнам	0,5	
	Гана											Гана		Гана		Гана		Гана		Гана		
	Германия	1 214,8	8 043,4	1 351,8	9 160,2	1 409,6	9 667,8	1 177,1	7 199,5	1 150,4	6 785,3	Германия	6 785,3	Германия	6 785,3	Германия	6 785,3	Германия	6 785,3	Германия	6 785,3	
	Грекия			0,1	3,7	4,3	30,0	0,3	13,5	33,4	77,3	Грекия	77,3	Грекия	77,3	Грекия	77,3	Грекия	77,3	Грекия	77,3	
	Грузия											Грузия		Грузия		Грузия		Грузия		Грузия		
Дания	7,4	38,9	27,1	69,4	14,6	48,4	17,0	53,7	59,9	280,6	Дания	280,6	Дания	280,6	Дания	280,6	Дания	280,6	Дания	280,6		
Египет					0,0	0,4	0,6	0,6	0,6	3,3	Египет	3,3	Египет	3,3	Египет	3,3	Египет	3,3	Египет	3,3		
Израиль	0,0	0,2	9,2	11,3	0,7	10,3	0,2	1,2	7,8	19,3	Израиль	19,3	Израиль	19,3	Израиль	19,3	Израиль	19,3	Израиль	19,3		
Үндістан	24,3	55,8	27,8	74,0	32,9	81,5	8,7	21,0	5,7	30,3	Индия	30,3	Индия	30,3	Индия	30,3	Индия	30,3	Индия	30,3		
Индонезия					5,1	12,2	0,0	0,1	886,8	779,4	Индонезия	779,4	Индонезия	779,4	Индонезия	779,4	Индонезия	779,4	Индонезия	779,4		
Иран	42,7	43,3	173,2	111,9	24,5	26,2	77,1	77,0			Иран		Иран		Иран		Иран		Иран			
Ирландия					0,1	0,6					Ирландия		Ирландия		Ирландия		Ирландия		Ирландия			
Испания	169,0	685,7	134,0	937,6	179,6	1 255,9	132,4	770,6	110,7	661,0	Испания	661,0	Испания	661,0	Испания	661,0	Испания	661,0	Испания	661,0		
Италия	765,5	1 501,0	1 083,1	2 254,2	1 193,9	2 507,0	1 354,5	2 596,5	1 023,8	1 663,6	Италия	1 663,6	Италия	1 663,6	Италия	1 663,6	Италия	1 663,6	Италия	1 663,6		
Канада									0,9	3,0	Канада	3,0	Канада	3,0	Канада	3,0	Канада	3,0	Канада	3,0		

Жалғасы

Продолжение

ЕАЭО СЭКТН коды код ТНВЭД ЕАЭС	Тәуардың атауы, өлшем бірлігі, жөнелтуші елі	2011		2012		2013		2014		2015		Наименование товара, единицы измерения, страны отправления	
		көлемі	мың АҚШ доллары	көлемі	мың АҚШ доллары	көлемі	мың АҚШ доллары	көлемі	мың АҚШ доллары	көлемі	мың АҚШ доллары		
													количество
22	Қытай	3 611,2	2 642,8	3 547,5	3 413,2	2 756,3	3 109,7	2 620,1	3 165,9	2 749,1	3 014,3	Китай	
	Латвия	6,7	26,8	1,4	3,2	1,0	3,9	0,0	0,2	1,7	5,6	Латвия	
	Ливан					0,1	0,1	0,0	0,0	0,0	0,1	Ливан	
	Литва	281,9	548,3	289,1	630,6	218,0	594,5	204,0	512,3	233,6	514,2	Литва	
	Македония					0,6	2,6	0,3	1,8	0,3	1,2	Македония	
	Малайзия	85,3	79,3	0,6	2,3	8,9	47,2	7,4	27,0	0,4	26,2	Малайзия	
	Марокко									0,4	1,0	Марокко	
	Монако									0,1	1,0	Монако	
	Нидерланд	424,3	2 744,6	857,5	4 625,4	738,0	4 423,9	746,5	4 545,2	638,6	3 209,6	Нидерланды	
	Норвегия	0,7	5,2			0,0	0,3					Норвегия	
	БАӘ	5,1	7,1	6,1	10,0	0,4	1,8	0,6	4,3	1,0	1,3	ОАЭ	
	Пәкістан											Пакистан	
	Польша	1 117,7	2 729,9	1 146,7	2 098,8	995,6	2 224,2	932,6	2 290,5	648,4	1 839,8	Польша	
	Португалия	0,2	1,2	1,2	7,0	0,1	0,4	4,3	27,7	1,9	13,6	Португалия	
	Корея Республикасы	309,5	716,2	384,5	901,9	418,0	1 013,0	507,0	1 426,9	519,2	1 286,7	Республика Корея	
	Румыния	0,0	0,9	0,1	1,8		0,1	1,7				Румыния	
	Сауд Аравиясы	191,2	528,6	73,1	215,9							Саудовская Аравия	
	Сербия	5,5	20,8						9,8	32,8	12,2	Сербия	
	Сингапур	23,1	139,1	5,8	24,9	0,1	0,4	36,8	0,7	9,5	0,1	0,7	Сингапур
	Словакия						7,0				0,6	6,1	Словакия
	Словения	31,8	221,3								8,5	58,1	Словения
	Біріккен Корольдік	7,0	47,8	8,4	56,8	18,5	130,0	45,6	335,3	28,7	191,7	Соединенное	
	АҚШ	71,2	124,8	67,4	192,7	77,8	245,1	65,3	289,2	44,1	203,8	Королевство	
	Тайвань (Қытай)			0,3	1,0			7,2				США	
	Тайланд	806,0	442,0	38,7	46,7	1,4	13,2	3,6	23,5	3,8	15,9	Тайвань (Китай)	
	Тунис	0,1	3,2	3,1	0,0	0,4						Тунис	
	Түркия	1 077,0	1 599,5	885,6	1 793,7	1 099,2	2 397,8	1 056,9	2 125,0	728,4	1 321,2	Түркия	
	Филиппины			1,2	1,4							Филиппины	
	Финляндия	129,1	447,2	206,5	543,4	321,0	889,0	247,4	627,1	143,1	292,5	Финляндия	
	Франция	103,5	693,4	145,6	876,4	115,8	956,2	333,1	1 818,8	303,1	1 179,5	Франция	
	Хорватия	12,9	36,8	3,9	29,1	5,1	40,9					Хорватия	
	Чех Республикасы			10,0	45,9	223,2	553,8	472,3	1 128,9	7,6	41,6	Чешская Республика	
	Швейцария	1 672,1	12 121,5	2 847,8	17 573,6	3 069,4	20 773,6	3 361,7	21 729,5	2 887,5	15 668,1	Швейцария	
	Швеция	18,5	39,3	25,0	86,4	36,4	125,8	30,2	119,8	17,4	37,9	Швеция	
	Эквадор					0,0	0,3					Эквадор	
	Эстония	150,3	429,3	196,1	525,6	165,9	447,4	87,8	258,6	6,1	9,8	Эстония	
	Жапония			0,2	1,0	0,1	1,8	0,1	1,9	0,1	0,3	Япония	
	Алкогольді және алкогольсіз сусындар мен сірке қышқылы,											Алкогольные и безалкогольные напитки и уксус,	
	тонна	2 637 399,0	254 884,2	4 293 914,9	282 815,0	5 134 849,9	307 144,8	3 369 880,1	282 733,9	182 168,9	3 868 572,5	тонн	
	ТМД елдері	2 599 774,9	169 787,2	4 243 192,8	163 581,2	5 076 305,6	158 420,9	3 307 788,2	142 823,8	87 369,1	3 826 803,3	Страны СНГ	
	Әзербайжан	108,2	67,6	153,4	77,2	230,3	349,0	204,5	39,2	35,1	35,1	Азербайджан	
	Армения	288,4	1 412,4	429,6	1 258,4	915,9	2 646,7	908,4	2 343,7	394,2	1 416,6	Армения	
	Беларусь	1 069,8	873,8	1 905,3	2 273,7	2 467,0	3 844,1	4 675,7	1 578,0	1 772,2	1 772,2	Беларусь	
	Қырғызстан	4 303,2	2 026,0	3 712,2	1 448,1	2 781,9	1 245,3	2 485,9	1 156,1	617,6	1 829,7	Кыргызстан	

Жалғасы		2011				2012		2013		2014		2015		Продолжения	
ЕАЭО СЭҚТН коды Код ТНВЭД ЕАЭС	Тәуардың атауы, өлшем бірлігі, жөнелтуші елі	көлемі	мың АҚШ доллары	көлемі	мың АҚШ доллары	көлемі	мың АҚШ доллары	көлемі	мың АҚШ доллары	көлемі	мың АҚШ доллары	көлемі	мың АҚШ доллары	Наименование товара, единицы измерения, страны отправления	
		количество	Тыс. долларов США	количество	Тыс. долларов США	количество	Тыс. долларов США	количество	Тыс. долларов США	количество	Тыс. долларов США	количество	Тыс. долларов США		
	Молдова	12 372,6	17 417,9	16 179,4	22 478,4	15 868,0	20 790,8	17 465,5	22 510,7	11 076,0	12 957,4	Молдова			
	Ресей	2 559 240,5	133 326,6	4 198 619,4	115 697,4	5 031 056,5	109 249,9	3 265 669,0	95 731,8	3 798 221,8	57 539,9	Россия			
	Тәжікстан	176,2	67,4	149,1	57,6	3,6	2,2	26,3	16,5	0,1	0,0	Таджикистан			
	Түркіменстан					93,7	57,2					Түркия			
	Өзбекстан	2 516,0	1 271,8	2 848,7	1 738,4	1 581,7	1 269,7	3 231,4	2 291,4	2 492,9	1 676,2	Узбекистан			
	Украина	19 700,1	13 323,7	19 195,7	18 552,0	21 306,9	18 965,9	13 191,8	11 383,6	11 171,3	11 354,1	Украина			
	Әлемнің басқа елдері	37 624,1	85 096,9	50 722,1	119 233,8	58 544,3	148 723,9	62 091,9	139 910,2	41 769,2	94 799,8	мира			
	Австралия	10,3	105,2	14,6	87,1	25,6	140,6	14,4	103,2	11,2	57,2	Австралия			
	Австрия	1 742,8	7 528,3	2 375,7	9 601,8	2 202,0	9 428,7	1 980,1	9 123,1	1 395,8	5 150,7	Австрия			
	Антигуа және Барбуда			6,9	37,0			0,9	10,5			Антигуа и Барбуда			
	Аргентина	99,9	356,7	205,0	489,6	113,4	354,5	58,4	185,5	155,9	474,2	Аргентина			
	Багамы	2,5	27,1	3,1	31,6	3,5	47,6	1,6	22,5	2,4	31,4	Багамы			
	Барбадос	8,6	27,9	22,2	73,4	3,2	17,2	4,2	33,2	8,0	27,4	Барбадос			
	Бельгия	1 395,3	2 410,1	1 450,7	2 262,5	1 467,2	2 285,8	1 576,6	2 518,6	786,6	1 166,8	Бельгия			
	Бермуды			0,2	2,7	0,0	0,3	0,2	2,5	0,0	0,8	Бермуды			
	Болгария			0,1	0,1	8,8	9,1	0,1	0,4	47,1	69,7	Болгария			
	Бразилия	0,8	8,0	2,6	32,3	2,3	24,2	0,3	2,1	0,1	0,5	Бразилия			
	Мажарстан	10,1	27,2	764,7	1 096,4	577,5	693,3	210,4	319,6	213,4	260,0	Венгрия			
	Вьетнам	97,7	77,3									Вьетнам			
	Гайана	4,5	14,0	16,5	39,1	23,6	48,4	8,0	16,8	0,0	0,2	Гайана			
	Гватемала				0,2	0,0	0,5	0,1	1,7	1,9	11,7	Гватемала			
	Германия	1 614,0	2 367,1	2 178,7	4 816,6	1 954,9	6 106,3	1 835,7	5 529,6	1 427,5	2 990,7	Германия			
	Грекия	7,7	24,8	1,8	14,7	11,2	116,6	6,3	93,2	5,0	57,9	Греция			
	Грузия	19 755,1	17 281,5	27 487,5	26 702,6	30 752,6	34 731,1	41 665,4	42 629,7	23 799,9	30 326,7	Грузия			
	Дания	24,6	208,0	64,2	543,2	77,3	594,8	89,3	662,0	26,5	154,8	Дания			
	Доминикан Республикасы	0,2	1,6		0,1			0,0	0,0	0,0	0,4	Доминиканская Республика			
	Израиль	0,2	2,8			0,2	2,3	0,0	0,0	0,0	0,3	Израиль			
	Үндістан			0,2	0,2	0,5	3,2	0,0	0,1	7,7	21,8	Индия			
	Индонезия				0,5			0,0	0,0			Индонезия			
	Иран	31,8	9,5	119,1	47,1	100,9	20,5			104,1	36,6	Иран			
	Ирландия	152,8	1 635,1	346,9	3 781,1	409,9	4 703,5	738,7	6 764,8	684,1	5 160,2	Ирландия			
	Испания	503,5	1 832,0	390,4	1 285,6	753,0	1 932,0	685,4	2 149,7	824,6	1 755,4	Испания			
	Италия	2 405,2	10 051,0	2 954,5	12 407,8	3 727,8	15 857,6	3 147,6	14 138,3	3 073,1	8 815,1	Италия			
	Кабо-Верде									1,3	1,5	Кабо-Верде			
	Канада	4,8	40,8	12,5	100,8	6,9	59,3	4,8	38,1	6,9	48,6	Канада			
	Катар							7,3	2,0			Катар			
	Кипр	32,0	39,9	23,1	25,5	18,5	93,0	18,0	72,5	30,5	123,1	Кипр			
	Қытай	192,7	327,3	402,3	297,2	538,0	324,9	489,4	334,6	710,3	519,0	Китай			
	Колумбия			0,5	15,5							Колумбия			
	Корея (КХДР)			23,6	23,3							Корея (КНДР)			
	Қуба	11,8	62,9	29,8	143,7	29,4	197,2	12,6	75,0	21,9	82,4	Қуба			
	Латвия	243,1	1 233,5	328,4	1 910,2	267,7	633,0	286,9	810,5	216,2	483,1	Латвия			
	Ливан			0,2	2,1							Ливан			
	Литва	30,2	43,4	30,7	23,6	40,7	108,7	55,7	319,8	73,7	360,5	Литва			



Жалғасы	ЕАЭО СЭҚТН коды Код ТНВЭД ЕАЭС	2011				2012				2013				2014				2015				Наименование товара, единицы измерения, страны отправления
		Тәуардың атауы, өлшем бірлігі, жөнелтуші елі		көлемі	мың АҚШ доллары	көлемі	мың АҚШ доллары	көлемі	мың АҚШ доллары	көлемі	мың АҚШ доллары	көлемі	мың АҚШ доллары	көлемі	мың АҚШ доллары	көлемі	мың АҚШ доллары	көлемі	мың АҚШ доллары			
		количество	тыс. долларов США																	количество	тыс. долларов США	
	Люксембург	597,4	2 508,9	570,7	2 118,4	513,5	2 326,7	350,1	1 788,2	466,6	1 313,7	Мексика										
	Нидерланд	25,1	47,2	40,7	106,0	95,6	255,6	88,1	247,3	139,5	267,8	Нидерланды										
	Никарагуа							0,0	0,6	0,0	0,2	Никарагуа										
	Жаңа Зеландия	2,4	36,7	1,9	25,5	4,7	57,4	9,9	125,8	18,5	136,1	Новая Зеландия										
	Норвегия	62,3	107,5	105,8	168,9	81,9	139,9	87,3	129,7	43,5	56,4	Норвегия										
	БАӘ	65,6	36,5	84,9	33,1	2,0	20,9	8,7	37,5	18,9	73,8	ОАЭ										
	Польша	1 797,0	3 358,7	428,0	669,6	540,1	1 281,8	492,2	985,3	258,1	412,7	Польша										
	Португалия	18,7	191,1	7,2	74,5	22,4	173,6	12,1	96,5	41,9	195,2	Португалия										
	Пуэрто-Рико	106,2	668,6	112,4	758,2	27,9	158,2	0,6	4,4	1,5	8,7	Пуэрто-Рико										
	Корея Республикасы	1 245,2	1 154,0	1 925,0	2 105,5	4 395,4	4 001,2	468,7	548,2	698,1	738,3	Республика Корея										
	Румыния			0,2	1,7	891,5	815,9					Румыния										
	Сауд Аравиясы			1,4	4,7	12,7	4,5	14,3	7,4	4,6	3,8	Саудовская Аравия										
	Сингапур							0,0	0,0	0,1	0,1	Сингапур										
	Словакия							0,3	1,6	14,1	29,9	Словакия										
	Словения	4,5	7,1	1,5	43,5	15,3	119,8	5,0	12,4	1,0	2,1	Словения										
	Біріккен Корольдік											Соединенное										
	АҚШ	928,8	9 685,0	1 652,9	16 232,6	2 127,8	22 619,4	1 892,5	19 713,6	1 261,1	11 732,7	Королевство										
	Тайвань (Қытай)	1 345,1	5 199,3	1 368,2	7 379,8	1 236,4	10 021,0	668,1	5 305,2	702,0	4 425,6	США										
	Таиланд	0,4	0,2							0,0	0,5	Тайвань (Китай)										
	Тринидад және											Таиланд										
	Тобаго							0,0	0,1	6,4	11,2	Тринидад и Тобаго										
	Тунис	0,1	0,4	0,1	0,3					0,1	0,5	Тунис										
	Түркия	35,7	93,3	38,9	102,3	99,2	144,1	402,7	634,4	158,9	315,2	Түркия										
	Уганда	0,2	1,1									Уганда										
	Фарер аралдары									0,0	0,1	Фарерские Острова										
	Финляндия	241,9	828,5	204,3	816,7	177,9	797,6	249,0	1 166,9	166,6	731,8	Финляндия										
	Франция	1 763,2	12 257,3	3 246,3	17 185,2	2 746,9	18 151,6	2 454,4	15 050,0	2 188,1	9 760,7	Франция										
	Хорватия					1,4	28,0	3,9	39,5	0,1	0,9	Хорватия										
	Чех Республикасы	405,3	450,7	332,0	438,9	440,9	608,8	282,5	387,1	206,7	273,0	Чешская Республика										
	Чили	163,0	691,7	492,9	1 408,1	371,6	1 170,4	312,1	1 070,9	519,7	1 492,9	Чили										
	Швейцария	199,5	835,0	582,0	2 246,7	1 275,3	5 182,2	1 117,5	4 877,8	883,2	3 185,3	Швейцария										
	Швеция	138,1	649,5	140,2	688,8	242,6	1 246,1	175,5	1 009,7	213,8	1 016,8	Швеция										
	Эквадор	0,1	0,4									Эквадор										
	Экваториалдық											Экваториальная										
	Гвинея					0,8	32,6					Гвинея										
	Эстония									0,1	0,4	Эстония										
	Оңтүстік Африка	81,4	282,2	110,1	365,2	61,2	227,4	72,8	300,2	109,3	308,8	Южная Африка										
	Ямайка	1,2	7,6	1,6	10,0	1,7	12,6	2,4	19,6	2,4	16,1	Ямайка										
	Жапония	13,4	255,5	16,2	354,4	41,0	592,0	22,9	390,7	8,6	100,0	Япония										

Жалғасы		Тауардың атауы, өлшем бірлігі, жөнелтуші елі	2011		2012		2013		2014		2015		Наименование товара, единицы измерения, страны отправления	
			көлемі	мың АҚШ доллары	көлемі	мың АҚШ доллары	көлемі	мың АҚШ доллары	көлемі	мың АҚШ доллары	көлемі	мың АҚШ доллары		
28	ЕАЭО СЭҚТН коды Код ТНВЭД ЕАЭС	Органикалық емес химия өнімдері; органикалық емес немесе органикалық қымбат бағалы металдардың, жерде сирек кездесетін металдардың, радиоактивтік элементтердің немесе изотоптардың қосылыстары, тонна ТМД елдері Әзербайжан Беларусь Қырғызстан Ресей Түркменстан Өзбекстан Украина Әлемнің басқа елдері Австралия Австрия Аргентина Бельгия Болгария Боливия Бразилия Мажарстан Вьетнам Германия Гонконг Грекия Грузия Дания Израиль Үндістан Индонезия Иордания Иран Ирландия Испания Италия Канада Қатар Қытай	976 051,2	409 365,1	1 294 611,8	436 827,5	876 150,6	429 804,7	597 016,5	380 335,9	552 592,7	299 166,2	Продукты неорганической химии, соединения неорганические или органические драгоценных металлов, редкоземельных металлов, радиоактивных элементов или изотопов, тонн Страны СНГ Азербайджан Беларусь 22 046,0 Кыргызстан 141 039,7 Россия Туркмения 7 098,3 Узбекистан 446,2 Украина Остальные страны мира 8,2 Австралия 18,2 Австрия Аргентина 640,0 Бельгия 13,4 Болгария Боливия 3,6 Бразилия 1,8 Венгрия Вьетнам 3 745,3 Германия Гонконг Греция 203,5 Грузия 18,5 Дания 702,3 Израиль 3 173,2 Индия Индонезия Иордания 394,0 Иран 39,3 Ирландия 58,3 Испания 315,5 Италия 8,0 Канада Катар 58 488,8 Китай	
			896 967,5	266 917,8	1 219 686,6	297 651,7	792 564,9	261 420,8	524 947,3	203 626,4	475 976,8	170 698,7		
					0,5	33,2	1,0	4,5						
			41,5	10 570,1	401,7	288,1	394,5	299,5	427,9	159,9	84,4	68,5		
			169,0	622,8	1 733,0	36 652,1	1 274,8	26 450,3	2 988,6	46 728,8	2 430,1	22 046,0		
			828 564,7	241 986,2	1 166 583,2	248 670,5	736 169,7	219 987,4	489 544,8	148 346,3	447 288,1	141 039,7		
					7,0	11,4			0,0	0,4				
			57 444,7	11 692,8	34 045,1	9 008,6	39 643,6	11 752,4	23 710,3	7 169,5	24 283,3	7 098,3		
			10 747,6	2 045,8	16 916,1	2 987,8	15 081,2	2 926,8	8 275,7	1 221,4	1 890,9	446,2		
			79 083,7	142 447,4	74 925,2	139 175,8	83 585,8	168 383,9	72 069,2	176 709,5	76 615,9	128 467,5		
			14,0	73,8		0,5	12,0	58,1	0,5	43,7	0,1	8,2		
			0,4	10,0	19,5	96,7	4,8	32,6	31,6	58,5	16,7	18,2		
			0,0	3,8								Аргентина		
			250,5	197,5	1 447,1	1 302,2	131,3	271,7	336,6	389,7	222,9	640,0		
							0,0	6,7			0,0	13,4		
			14,0	12,0	13,5	15,3	15,0	17,2	14,0	15,5		Боливия		
			0,0	3,7	31,3	175,8	0,0	2,0	0,8	40,2	0,1	3,6		
			0,0	0,5		2,8	0,9	7,3	0,7	17,3	0,5	1,8		
					84,0	71,8	84,0	70,6	84,0	67,2		Вьетнам		
			1 046,7	2 496,7	1 379,6	2 944,7	687,1	4 102,7	455,6	2 507,3	892,6	3 745,3		
						0,1	59,4	20,0	59,4	19,7		Германия		
					0,1	2,1	0,0	0,5				Гонконг		
			100,0	255,9			1,2	2,0			96,0	Греция		
			2,5	157,5	3,0	65,8	2,2	51,1	1,6	35,0	203,5	Грузия		
			45,7	99,9	89,9	178,4	45,3	95,1	134,8	662,3	0,9	18,5		
			32,3	378,1	115,7	558,3	153,8	924,2	277,2	1 508,0	332,1	702,3		
							2,2	53,3			357,5	Израиль		
						0,1						Индия		
			3 243,8	1 131,1	2 555,5	986,9	2 898,0	946,2	1 731,0	513,4		Индонезия		
			0,9	5,5	0,6	16,5	1,6	27,9	1,7	38,7	579,2	Иордания		
			4,6	60,6	10,0	20,7	30,7	79,8	13,9	66,1	2,0	39,3		
			174,8	591,0	218,0	735,1	205,3	766,4	175,2	951,9	21,7	39,3		
			7,3	12,8	8,3	45,7	4,0	73,8	12,2	55,7	138,6	Испания		
					0,6	23,8	0,0	11,1			0,3	58,3		
			60 440,8	60 281,6	52 425,8	57 283,5	59 563,7	56 322,1	49 807,0	57 416,6		Италия		
											49 954,5	8,0		
									Канада					
									Катар					
									Китай					

ЕАЭО СЭҚТН коды Код ТНВЭД ЕАЭС	2011		2012		2013		2014		2015		Наименование товара, единицы измерения, страны отправления
	көлемі	мың АҚШ доллары	көлемі	мың АҚШ доллары	көлемі	мың АҚШ доллары	көлемі	мың АҚШ доллары	көлемі	мың АҚШ доллары	
	количество	тыс. долларов США	количество	тыс. долларов США	количество	тыс. долларов США	количество	тыс. долларов США	количество	тыс. долларов США	
Латвия	16,0	13,0	604,3	5 644,1	170,7	140,9	75,5	106,7	50,5	183,5	Латвия
Литва	3,1	12,6	20,3	34,4	23,8	92,4	25,4	55,9	91,9	64,3	Литва
Люксембург	0,0	0,1									Люксембург
Македония					0,0	0,1		0,2			Македония
Малайзия				0,1	0,0	0,2					Малайзия
Мальта											Мальта
Марокко	0,0	0,1									Марокко
Мексика	0,0	0,3		0,2	0,0	1,6	0,0	1,6	0,0	0,3	Мексика
Нигер					0,0	0,1					Нигер
Нидерланд	519,6	987,5	435,2	895,2	769,2	1 877,8	1 340,3	3 742,6	1 050,9	2 599,8	Нидерланды
Норвегия	175,0	144,3	933,6	1 576,1	2 348,7	5 022,0	2 504,9	6 374,8	213,7	934,4	Норвегия
БАЭ	41,3	13,6	20,4	24,9	0,1	0,5	3,5	4,2	0,1	4,4	ОАЭ
Перу	0,3	0,8	34,3	32,6	16,0	132,0	139,3	739,2	11,2	26,5	Перу
Польша	19,5	41,7	324,3	282,0	136,4	129,7	131,8	157,1	189,0	190,2	Польша
Португалия									0,0	0,1	Португалия
Корея Республикасы	267,6	312,4	88,5	133,1	272,7	651,5	261,0	620,1	313,7	527,2	Республика Корея
Румыния	1,2	4,1	27,0	71,9	0,1	0,3	0,0	1,3	0,0	1,3	Румыния
Сауд Аравиясы	17,3	37,6	28,5	168,7	9,8	59,0	46,0	73,6			Саудовская Аравия
Сербия				0,1							Сербия
Сингапур			0,4	39,8	0,3	0,9					Сингапур
Словакия	53,0	58,0			1,0	29,0					Словакия
Словения	1,6	4,3	4,5	8,2	2,5	6,6		3,4	1,7	3,7	Словения
Біріккен Корольдік	227,8	2 685,9	208,0	734,2	211,0	834,7	241,4	954,2	270,0	1 310,5	Соединенное
АҚШ	392,5	60 339,6	812,0	52 433,3	322,6	73 406,2	1 706,4	36 195,1	2 163,3	40 230,0	Королевство
Тайвань (Қытай)	0,0	0,1			2,1	3,6	23,0	21,9			Тайвань (Китай)
Тайланд			6,4	21,6	30,3	131,3	6,0	10,6			Тайланд
Түркия	508,2	581,9	892,8	790,1	825,7	889,1	550,8	780,5	1 456,3	1 075,5	Түркия
Финляндия	10 078,5	7 114,5	11 636,1	8 027,3	13 953,2	9 978,9	11 087,6	7 970,9	17 707,2	10 012,6	Финляндия
Франция	421,8	1 224,4	290,7	2 153,3	372,0	3 185,6	427,8	21 481,1	224,4	2 605,2	Франция
Хорватия				0,1			0,0	0,1			Хорватия
Чех Республикасы	25,1	640,8	45,9	300,7	56,0	549,5	127,2	1 331,5	2,5	7,9	Чешская Республика
Чили	64,2	247,8	89,3	494,3	129,4	352,8	198,7	359,7	80,6	93,5	Чили
Швейцария	2,1	39,6	7,0	279,2	0,8	208,8	1,3	42,3	0,2	35,5	Швейцария
Швеция	10,6	25,8	11,1	228,5	12,5	32,4	0,3	16,1	38,2	463,8	Швеция
Эстония	5,5	18,3	0,3	41,6	10,1	20,9	0,0	18,6	132,2	131,6	Эстония
Оңтүстік Африка	0,8	63,4	1,0	31,6			0,1	8,5	0,7	13,0	Южная Африка
Жапония	852,8	2 063,1	0,8	201,8	6,4	6 703,1	31,9	31 230,8	1,9	120,7	Япония
Пластмассалар және олардан жасалған бұйымдар, тонна	626 173,2	1 246 529,5	606 434,8	1 418 499,1	675 334,9	1 594 458,0	677 503,7	1 485 334,8	611 466,0	1 093 354,7	Пластмассы и изделия из них, тонн
ТМД елдері	325 542,4	564 040,8	249 410,0	587 349,3	277 845,3	653 474,6	318 479,5	671 127,2	332 074,9	528 605,2	Страны СНГ
Әзербайжан	2 045,2	3 367,7	1 614,6	2 155,2	634,6	1 090,8	385,2	501,5	443,9	642,8	Азербайджан
Армения			0,3	5,5	0,0	0,0			0,5	6,0	Армения
Беларусь	10 053,2	26 935,1	12 879,7	26 892,8	8 708,3	22 010,3	8 398,4	23 397,1	9 565,9	17 488,4	Беларусь
Қырғызстан	2 753,7	6 520,9	4 092,1	9 767,7	6 317,5	12 782,3	7 359,7	13 245,8	6 227,1	9 401,8	Кыргызстан
Молдова	5,0	135,2	4,5	65,9	4,9	114,5	4,4	104,9	4,1	61,2	Молдова

Жалғасы	ЕАЭО СЭҚТН коды Код ТНВЭД ЕАЭС	Тауардың атауы, өлшем бірлігі, жөнелтуші елі	2011		2012		2013		2014		2015		Наименование товара, единицы измерения, страны отправления
			көлемі	мың АҚШ доллары	көлемі	мың АҚШ доллары	көлемі	мың АҚШ доллары	көлемі	мың АҚШ доллары	көлемі	мың АҚШ доллары	
			количество	тыс. долларов США	количество	тыс. долларов США	количество	тыс. долларов США	количество	тыс. долларов США	количество	тыс. долларов США	
		Ресей	293 543,5	488 378,3	215 459,2	509 874,6	248 644,7	581 333,7	291 040,2	603 338,3	304 876,0	475 009,3	Россия
		Тәжікстан					0,0	0,1					Таджикистан
		Түркіменстан	2 869,9	4 883,3	355,6	500,7	100,0	137,7			7,4		72,2 Туркмениния
		Өзбекстан	7 961,4	13 210,5	7 461,7	13 585,8	7 146,8	12 825,9	6 668,2	12 130,6	6 463,5	10 259,6	10 259,6 Узбекистан
		Украина	6 310,5	20 609,8	7 542,3	24 501,1	6 288,5	23 179,2	4 623,4	18 409,0	4 486,6	15 663,9	15 663,9 Украина
		Әлемнің басқа елдері	300 630,8	682 488,7	357 024,8	831 149,8	397 489,6	940 983,4	359 024,3	814 207,7	279 391,0	564 749,5	Остальные страны
		Австралия	69,8	832,2	100,4	2 037,2	185,7	2 405,6	76,9	1 396,1	35,3	981,0	981,0 Австралия
		Австрия	643,5	3 242,3	1 252,8	5 315,1	1 051,9	6 673,5	1 129,8	4 931,1	1 106,6	4 496,1	4 496,1 Австрия
		Албания	0,0	0,2					3,5	13,2	0,0		1,3 Албания
		Американдық Самоа	0,7	5,3									Американское Самоа
		Ангилья	0,0	0,3					0,0	0,0			Ангилья
		Аргентина	86,6	273,9	50,2	205,5	0,3	15,7	0,1	5,9	0,2		10,6 Аргентина
		Ауғанстан					0,0	0,1	6,3	24,3			Афганистан
		Багамы					0,0	0,1					Багамы
		Бангладеш	0,0	0,6		2,8	0,1	2,8	0,2	6,1	0,2		5,9 Бангладеш
		Барбадос	0,0	0,6			8,6	53,5					Барбадос
		Бахрейн					0,0	0,5			0,0		0,0 Бахрейн
		Белиз			0,3	17,0							Белиз
		Бельгия	2 997,0	10 892,9	2 362,5	9 517,4	2 376,4	10 355,5	1 328,2	6 716,6	2 128,6	7 698,5	7 698,5 Бельгия
		Болгария	2,3	50,7	5,5	66,2	5,4	80,3	41,6	198,5	8,7	153,2	153,2 Болгария
		Босния және Герцеговина					0,0	2,5	0,0	0,0	0,0		Босния и Герцеговина
		Бразилия	0,0	0,3	1,4	14,0	3,9	171,8	10,7	224,3	2,9	106,7	106,7 Бразилия
		Бутан	133,2	1 211,4	2,2	191,9	0,0	0,0			0,0		0,0 Бутан
		Вануату					0,0	0,2					Вануату
		Ватикан,											Ватикан,
		Мемлекеттік-қала							0,0	0,0			Государство-Город
		Мажарстан	1 538,4	3 878,3	1 485,1	3 517,6	873,0	2 254,9	779,6	2 248,5	153,0	722,6	722,6 Венгрия
		Виргин аралдары (Британия)	0,4	7,5	0,7	55,7	1,6	9,8	0,5	6,7	20,7		Виргинские острова (Британия)
		Виргин аралдары (АҚШ)	0,0	1,3									Виргинские острова (США)
		Вьетнам	43,2	84,2	18,2	55,4	22,8	139,3	10,1	94,7	46,2	253,7	253,7 Вьетнам
		Габон				3,1	0,0	0,4					Габон
		Гана	0,0	0,0		1,0	0,0	0,1	0,0	0,0			Гана
		Гватемала				1,0							Гватемала
		Германия	21 199,3	79 969,2	22 837,2	93 516,3	17 252,4	90 329,9	12 384,5	66 202,6	14 507,7	53 751,9	53 751,9 Германия
		Гондурас	0,0	0,2		0,1	0,0	1,0	0,0	0,5	0,0	0,7	0,7 Гондурас
		Гонконг	435,3	144,4	357,7	242,3	252,1	327,5	383,2	994,7	12,4	625,0	625,0 Гонконг
		Грекия	78,5	676,5	130,6	872,3	178,8	1 277,9	149,6	1 059,7	87,0	497,9	497,9 Греция
		Грузия	0,1	0,9		7,7	0,0	1,1	0,1	0,1	3,3	12,0	12,0 Грузия
		Гуам	0,0	0,0									Гуам
		Дания	197,5	1 591,5	154,1	1 953,1	131,3	1 060,3	28,4	670,3	15,7	569,3	569,3 Дания
		Доминикан Республикасы			202,2	0,3			0,0	1,0	0,0	1,0	Доминиканская Республика
		Египет	230,3	659,4		567,7	125,0	411,6	369,6	934,8	64,5	260,4	260,4 Египет

ЕАЭО СЭҚТН коды Код ТНВЭД ЕАЭС	2011		2012		2013		2014		2015		Наименование товара, единицы измерения, страны отправления
	көлемі	мың АҚШ доллары	көлемі	мың АҚШ доллары	көлемі	мың АҚШ доллары	көлемі	мың АҚШ доллары	көлемі	мың АҚШ доллары	
	количество	тыс. долларов США	количество	тыс. долларов США	количество	тыс. долларов США	количество	тыс. долларов США	количество	тыс. долларов США	
Замбия	0,0	0,9		0,2							Замбия
Батыс Сахара											Западная Сахара
Йемен							0,0	0,0			Йемен
Израиль	365,2	3 321,8	536,7	4 738,9	290,7	2 375,3	219,7	3 584,9	196,9	2 081,4	Израиль
Үндістан	558,1	2 217,7	1 889,9	5 328,0	765,2	3 968,6	543,2	2 212,9	553,4	2 282,0	Индия
Индонезия	1,2	18,2	0,9	14,0	20,9	57,9	24,2	73,1	13,0	29,8	Индонезия
Иордания			3,1	10,6	0,0	0,3	0,1	1,1			Иордания
Иран	2 439,4	2 146,0	4 164,3	6 003,1	3 143,4	5 058,5	6 209,1	9 510,7	6 114,5	7 395,8	Иран
Ирландия	8,5	247,0	7,8	118,4	15,0	427,7	7,1	156,6	38,9	302,9	Ирландия
Исландия	13,6	32,4		0,1	0,0	0,8	0,0	0,2	5,8	17,3	Исландия
Испания	324,3	1 821,7	424,9	2 604,8	1 959,7	7 871,7	714,7	7 810,9	375,1	3 643,6	Испания
Италия	2 533,1	17 952,4	2 621,1	15 690,6	2 346,6	22 726,2	3 042,5	18 478,0	3 177,2	14 105,6	Италия
Кайман аралдары											Каймановы острова
(Британия)				0,9							(Британия)
Камбоджа	0,4	3,6		11,1	0,7	16,2	4,4	105,4	6,9	155,7	Камбоджа
Камерун									0,0	0,0	Камерун
Канада	167,5	1 181,3	87,1	935,8	775,0	3 962,2	637,7	3 847,4	240,2	4 580,9	Канада
Катар	102,0	224,1	51,0	103,8	19,9	61,8	9,6	19,8	0,1	0,9	Катар
Кения				0,4			0,0	0,2	0,3	0,6	Кения
Кипр	0,6	7,3	0,6	4,1	0,0	0,6	0,0	1,7			Кипр
Кирибати							0,4	1,7			Кирибати
Қытай	120 000,9	200 786,1	156 643,2	279 434,2	208 134,4	380 685,7	201 049,1	340 683,9	174 744,4	247 483,0	Қытай
Колумбия	0,0	0,0		0,1	0,0	0,1	0,1	0,6			Колумбия
Корея (ҚХДР)	3,8	33,4		0,2	13,8	55,0	0,1	0,5	0,0	0,3	Корея (ҚХДР)
Коста-Рика	0,0	2,1		5,1	0,2	4,3	0,2	19,3	0,4	14,1	Коста-Рика
Кувейт							0,8	2,4			Кувейт
Латвия	147,1	470,6	269,4	1 286,9	295,2	994,1	433,8	1 456,0	70,2	342,3	Латвия
Либерия				9,7							Либерия
Ливан	0,3	1,6		0,1	0,7	14,1	0,1	1,4	7,0	27,7	Ливан
Литва	2 164,5	5 494,7	1 107,2	4 429,9	776,4	2 515,0	325,4	1 550,7	388,4	2 437,4	Литва
Лихтенштейн	0,0	0,7		0,1	0,0	0,3	0,1	51,3	0,0	0,0	Лихтенштейн
Люксембург	3,4	30,7	48,7	347,5	9,7	154,4	5,4	37,4	0,3	23,1	Люксембург
Маврикий				0,3					0,2	2,6	Маврикий
Майотта				0,4							Майотта
Макао									0,1	5,1	Макао
Македония	0,1	1,0			0,1	0,3	0,0	0,2	0,0	0,2	Македония
Малайзия	196,7	683,2	288,5	910,1	133,1	571,0	118,4	470,2	302,4	871,2	Малайзия
Мальта	4,6	256,5	5,4	296,6	1,7	97,0	0,5	27,7	0,5	20,5	Мальта
Марокко	0,6	19,4	2,1	42,4	0,8	22,2	1,0	24,5	0,5	13,1	Марокко
Мексика	21,7	625,3	15,1	487,3	72,8	1 056,5	3,2	247,9	3,1	160,3	Мексика
Монако	21,1	61,5	14,9	38,2	0,0	0,1	0,0	0,0	1,2	112,5	Монако
Моңғолия	0,0	0,1	0,1	0,3	0,2	0,3	0,2	0,3	0,1	1,6	Моңғолия
Мьянма					0,0	0,0					Мьянма
Намибия					0,0	0,1					Намибия
Науру	0,0	1,1		2,4		0,1	0,0	4,2			Науру
Непал	0,1	0,1		0,1							Непал
Нигерия							0,0	0,2	0,0	0,8	Нигерия
Нидерланд	2 500,3	10 034,5	1 849,2	9 637,7	2 710,5	12 519,5	1 943,3	8 026,0	933,1	4 829,4	Нидерланды

Жалғасы	ЕАЭО СЭКТН коды Код ТНВЭД ЕАЭС	Тауардың атауы, өлшем бірлігі, жөнелтуші елі	2011		2012		2013		2014		2015		Наименование товара, единицы измерения, страны отправления
			көлемі	мың АҚШ доллары	көлемі	мың АҚШ доллары	көлемі	мың АҚШ доллары	көлемі	мың АҚШ доллары	көлемі	мың АҚШ доллары	
			количество	тыс. долларов США	количество	тыс. долларов США	количество	тыс. долларов США	количество	тыс. долларов США	количество	тыс. долларов США	
		Никарагуа					0,0	0,9					Никарагуа
		Жаңа Зеландия	9,8	153,0	6,8	95,6	7,9	105,9	6,2	88,8	1,0	41,7	Новая Зеландия
		Жаңа Каледония											Новая Каледония
		(Франция)				0,2							(Франция)
		Норвегия	46,8	797,3	35,3	387,4	25,5	222,2	21,4	129,5	41,7	136,1	Норвегия
		БАЭ	2 409,8	3 384,7	3 402,0	4 178,3	1 740,5	3 522,5	1 143,2	2 823,3	1 690,8	2 782,9	ОАЭ
		Оман	0,0	0,3	0,1	0,4	0,0	0,3	0,0	0,0	0,0	0,0	Оман
		Теркс және Кайкос											Острова Теркс и
		аралдары (Британия)	11,8	13,7			0,0	0,0					Кайкос (Британия)
		Пәкістан	7,8	14,8	5,1	9,0	23,9	69,0	25,7	107,7	9,6	30,1	Пакистан
		Панама	0,0	0,1	0,2	0,2	1,3	1,3	5,1	245,2	1,0	75,0	Панама
		Перу				0,1			0,6	0,9			Перу
		Польша	6 539,2	28 081,9	6 237,6	22 511,4	4 972,7	23 383,2	4 549,6	17 629,3	3 544,3	11 929,0	Польша
		Португалия	136,0	840,0	110,9	1 071,9	110,7	1 286,7	89,4	918,0	99,7	727,7	Португалия
		Пуэрто-Рико	0,0	0,1							0,0	48,3	Пуэрто-Рико
		Корея Республикасы	57 104,5	110 850,9	57 342,0	118 447,2	54 609,5	116 779,7	50 519,8	104 055,6	27 826,0	58 060,6	Республика Корея
		Румыния	1 227,9	3 709,1	1 299,9	3 616,3	1 566,3	4 463,6	1 661,2	4 471,4	1 582,1	3 239,9	Румыния
		Сальвадор			0,1	2,8	0,0	2,5					Сальвадор
		Сан-Марино					0,2	1,3	0,2	2,7	0,4	2,0	Сан-Марино
		Сан-Томе және											Сан-Томе и
		Принсипи							0,0	0,0			Принсипи
		Сауд Аравиясы	1 959,8	3 946,5	6 265,4	12 582,8	12 572,0	23 545,1	5 130,1	9 692,5	4 660,6	7 999,1	Саудовская Аравия
		Свазиленд										0,0	Свазиленд
		Сейшелы			83,8	127,4							Сейшелы
		Сербия	13,4	123,3	1 112,4	3 069,3	1 632,8	3 779,3	1 025,4	2 959,0	1 244,8	2 516,0	Сербия
		Сербия және											Сербия и
		Черногория	2,8	36,0									Черногория
		Сингапур	128,7	612,8	237,0	1 379,5	179,1	1 297,2	83,8	862,1	98,4	848,2	Сингапур
		Сирия	45,9	26,4	42,8	49,6	0,3	0,3					Сирия
		Словакия	213,6	873,9	176,3	805,9	37,5	829,4	69,1	1 154,2	73,9	944,6	Словакия
		Словения	15,9	147,7	82,8	347,1	161,4	1 178,6	109,0	1 130,9	51,2	279,6	Словения
		Біріккен Корольдік											Соединенное
		Суринам	1 435,4	14 332,3	1 354,1	13 232,3	1 424,2	13 599,2	1 820,3	16 356,1	1 077,0	11 015,3	Королевство
		АҚШ	1 397,3	16 739,9	1 585,7	23 288,7	0,1	0,9					Суринам
		Сьерра-Леоне	0,0	0,1					1 277,3	21 856,2	801,9	13 935,7	США
		Тайвань (Қытай)	3 637,3	7 195,5	2 372,0	5 445,9	2 972,7	6 666,7	0,0	0,0	0,0	0,1	Сьерра-Леоне
		Тайланд	14 607,8	29 585,2	14 811,2	33 527,8	13 117,2	26 738,0	2 136,2	5 012,0	405,1	1 339,7	Тайвань (Китай)
		Тунис	5,2	24,6	0,3	14,8	1,1	53,3	2 969,0	7 583,7	4 977,7	10 103,1	Тайланд
		Түркия	38 015,2	53 471,1	44 597,4	74 642,4	41 237,7	73 906,7	1,9	22,0	0,3	4,4	Тунис
		Уругвай							41 258,4	86 246,8	18 780,5	45 662,6	Түркия
		Филиппины	0,2	8,4		11,7	2,5	66,9	0,2	5,3	0,1	1,9	Уругвай
		Финляндия	2 517,3	6 713,6	2 042,0	6 150,8	1 976,5	6 099,5	3 701,4	9 682,7	712,1	2 418,7	Финляндия
		Фолкленд (Мальвин)											Фолклендские
		аралдары				0,1	0,0	0,0					(Мальвинские)
		Франция	7 523,1	33 749,7	5 786,1	26 721,1	5 215,7	20 155,7	3 716,3	16 603,1	3 157,3	11 559,4	Франция
		Хорватия	27,1	534,1	32,4	240,7	29,8	345,6	20,0	213,9	1,6	60,4	Хорватия

Жалғасы	ЕАЭО СЭКТН коды Код ТНВЭД ЕАЭС	Тауардың атауы, өлшем бірлігі, жөнелуші елі	2011		2012		2013		2014		2015		Наименование товара, единицы измерения, страны отправления
			көлемі	мың АҚШ доллары	көлемі	мың АҚШ доллары	көлемі	мың АҚШ доллары	көлемі	мың АҚШ доллары	көлемі	мың АҚШ доллары	
			количество	Тыс. долларов США	количество	Тыс. долларов США	количество	Тыс. долларов США	количество	Тыс. долларов США	количество	Тыс. долларов США	
73		Чех Республикасы	448,9	3 787,7	811,9	4 612,2	2 769,8	7 601,2	1 947,9	5 682,0	720,3	2 642,1	Чешская Республика
		Чили			129,1	1 844,1	0,0	0,1	0,2	1,7	179,8	4 624,2	Чили
		Швейцария	338,2	3 892,1	381,4	3 505,7	370,1	3 045,8	435,6	3 608,2	350,5	3 212,4	Швейцария
		Швеция	1 308,4	5 113,1	7 378,8	15 476,3	4 872,6	11 100,6	2 743,9	6 322,4	1 258,9	2 857,7	Швеция
		Шри-Ланка	6,2	10,4	1,8	3,9	5,4	12,7	4,5	14,1	4,5	13,1	Шри-Ланка
		Эквадор	3,3	17,2	0,1	0,6	0,1	0,9	0,1	2,0	0,8	4,6	Эквадор
		Эстония	69,9	388,5	166,1	943,6	76,7	261,8	185,1	1 147,4	80,8	607,8	Эстония
		Оңтүстік Африка	12,9	345,2	1,0	169,3	30,1	286,0	22,6	393,8	187,9	1 007,7	Южная Африка
		Ямайка				0,1	0,0	0,0					Ямайка
		Жапония	167,7	1 766,1	140,6	1 979,5	281,3	2 868,1	346,1	3 043,4	401,1	2 767,8	Япония
		Қара металдардан жасалған бұйымдар,											
		тонна	926 860,1	1 958 787,5	1 556 514,3	3 534 412,6	3 267 381,0	4 416 492,3	1 222 600,5	2 524 176,1	1 090 852,3	2 584 548,3	Изделия из черных металлов, тонн
		ТМД елдері	651 984,3	918 061,0	1 084 142,3	1 904 624,5	2 676 296,0	2 456 579,5	837 286,7	1 064 933,3	682 757,9	777 927,4	Страны СНГ
		Әзербайжан	4 740,8	5 363,9	6 341,6	7 469,7	10 670,4	12 699,3	2 267,1	2 719,2	2 882,8	3 522,5	Азербайджан
		Армения			59,7	162,8	61,2	198,3	0,2	1,9			Армения
		Беларусь	6 900,7	22 368,8	7 540,4	18 588,6	7 697,3	18 858,6	11 423,1	17 834,7	7 049,0	11 378,9	Беларусь
		Қырғызстан	909,5	2 115,7	1 175,4	2 754,6	1 286,2	2 292,9	3 929,1	4 523,9	670,9	1 295,9	Кыргызстан
		Молдова	5,8	111,0	35,5	353,2	0,8	34,5	0,5	10,8	0,4	11,6	Молдова
		Ресей	485 530,7	652 617,8	608 916,3	1 062 560,0	2 273 277,3	1 711 733,5	727 791,7	861 950,0	604 585,7	648 399,7	Россия
		Тәжікстан	0,0	0,0	6,3	50,5	1,2	3,8	0,2	16,3	0,0	0,0	Таджикистан
		Түркменстан			20,2	100,4	40,6	244,0	25,9	80,5	353,6	499,6	Туркмениния
		Өзбекстан	739,1	631,3	1 156,6	1 595,3	964,0	1 511,0	990,8	1 589,7	15 322,4	20 845,8	Узбекистан
		Украина	153 157,7	234 852,3	458 890,3	810 989,4	382 296,8	709 003,6	90 858,2	176 206,4	51 893,2	91 973,4	Украина
		Әлемнің басқа елдері	274 875,7	1 040 726,5	472 372,0	1 629 788,1	591 085,0	1 959 912,9	385 313,8	1 459 242,8	408 094,4	1 806 621,0	Остальные страны мира
		Австралия	553,4	3 276,5	574,3	3 905,9	239,2	3 534,7	190,0	3 137,4	90,8	1 611,1	Австралия
		Австрия	7 625,0	25 258,0	5 196,5	19 516,2	4 742,8	16 829,5	2 313,6	15 005,9	644,8	4 755,3	Австрия
		Аланд аралдары									0,0	0,0	Аландские Острова
		Албания									0,1	14,9	Албания
		Американдық Самоа	0,0	0,2									Американское Самоа
		Англия				0,1	0,0	3,9	0,0	0,0			Англия
		Андорра									0,0	0,1	Андорра
		Антигуа және Барбуда											3,1 Антигуа и Барбуда
		Аргентина	2 754,9	13 181,1	4 240,2	21 366,9	3 381,8	18 769,2	1 923,3	11 080,7	1 685,7	9 306,2	Аргентина
		Ауғанстан				2,2	0,7	18,1	0,4	35,5	0,0	13,1	Афганистан
		Багамы	0,0	0,1									Багамы
		Бангладеш					0,0	0,1	0,0	0,1	0,0	0,0	Бангладеш
		Барбадос					2,0	15,2					Барбадос
		Бахрейн	0,1	3,6	0,8	38,1	0,1	0,4	0,2	5,4	0,0	0,0	Бахрейн
		Белиз	0,0	0,9		3,9	0,1	0,5					Белиз
		Бельгия	477,5	8 620,8	183,9	2 758,2	290,8	4 257,5	361,2	3 845,8	250,1	2 257,8	Бельгия
		Бермуды				1,0							Бермуды
		Болгария	9,3	127,1	60,8	520,0	20,3	215,5	37,3	232,3	23,4	164,0	Болгария
		Босния және Герцеговина	3,4	56,4	15,1	301,6	0,7	5,6	1,6	25,1	37,2	61,6	Босния и Герцеговина

Жалғасы	ЕАЭО СЭКТН коды Код ТНВЭД ЕАЭС	Тауардың атауы, өлшем бірлігі, жөнелуші елі	2011		2012		2013		2014		2015		Наименование товара, единицы измерения, страны отправления
			көлемі	мың АҚШ доллары	көлемі	мың АҚШ доллары	көлемі	мың АҚШ доллары	көлемі	мың АҚШ доллары	көлемі	мың АҚШ доллары	
			количество	тыс. долларов США	количество	тыс. долларов США	количество	тыс. долларов США	количество	тыс. долларов США	количество	тыс. долларов США	
		Бразилия	21,5	810,5	39,5	683,0	314,6	1 376,7	441,9	2 126,8	481,0	1 500,7	Бразилия
		Бруней				4,2							Бруней
		Вануату					0,0	0,0					Вануату
		Ватикан,											Ватикан,
		Мемлекеттік-қала											Государство-Город
		Мажарстан	33,9	786,7	421,9	1 560,3	547,7	2 160,6	0,0	0,0			Мажарстан
		Венесуэла	0,4	19,0	0,2	10,1	0,6	18,0	0,7	17,3	586,4	1 828,6	Венесуэла
		Виргин аралдары											Виргинские острова
		(Британия)											(Британия)
		Виргин аралдары											Виргинские острова
		(АҚШ)	0,9	4,1		0,1					1,0		(АҚШ)
		Вьетнам	6,3	22,8	16,9	172,1		34,0	187,7	510,9	99,6	204,4	Вьетнам
		Габон					0,0	0,0			21,0	45,7	Габон
		Гаити					0,0	0,1					Гаити
		Гамбия	2,4	10,1									Гамбия
		Гана			0,2	1,1			0,0	0,1	0,2	6,8	Гана
		Германия	14 112,1	86 172,0	20 977,9	139 924,3	18 146,8	120 803,2	21 911,8	139 358,0	106 135,6	615 463,9	Германия
		Гибралтар	0,2	7,8			3,6	36,4	0,0	2,1			Гибралтар
		Гондурас	0,0	0,3									Гондурас
		Гонконг	3,2	24,7	2,4	137,4	10,4	107,8	51,7	432,1	66,5	215,3	Гонконг
		Грекия	51,9	150,6	54,7	187,8	48,4	188,2	17,7	149,8	343,0	624,4	Грекия
		Грузия	308,5	1 118,9	1 431,0	3 627,0	7 454,6	9 519,4	7 674,4	9 788,9	2 248,4	2 599,8	Грузия
		Гуам	0,0	19,8									Гуам
		Дания	82,7	1 957,3	73,5	1 991,4	300,5	3 493,4	182,4	1 233,5	135,6	1 024,8	Дания
		Доминика							0,1	0,2	0,1	0,2	Доминика
		Доминикан											Доминиканская
		Республикасы											Республика
		Египет	30,5	20,2	1,4	10,9	183,9	374,1	0,7	33,4	0,0	0,5	Египет
		Замбия	0,0	0,1								2,9	Замбия
		Батыс Сахара										0,0	Западная Сахара
		Зимбабве											Зимбабве
		Йемен											Йемен
		Израиль	224,5	924,8	239,8	3 750,0	400,8	5 095,3	281,1	10 487,6	187,7	1 401,2	Израиль
		Үндістан	613,1	3 449,6	1 018,2	4 862,1	2 059,7	7 972,3	1 338,9	6 359,5	1 441,6	7 417,5	Индия
		Индонезия	100,1	414,9	35,2	434,5	181,1	818,5	19,0	199,3	310,9	1 632,6	Индонезия
		Иордания	217,5	374,8	35,3	115,2	0,1	1,8	0,0	0,1	0,0	0,2	Иордания
		Ирак											Ирак
		Иран	1 156,6	1 345,9	1 201,2	2 325,7	1 114,7	2 145,1	2 684,8	3 800,7	2 436,0	3 623,8	Иран
		Ирландия	34,8	380,9	42,6	864,8	3,7	699,6	5,9	567,6	1,6	515,2	Ирландия
		Исландия				1,2	0,6	17,3	0,0	0,8	0,0	0,2	Исландия
		Испания	1 006,2	7 795,6	1 079,0	8 018,3	5 204,0	17 663,3	1 790,3	15 918,5	2 353,0	20 170,6	Испания
		Италия	10 183,3	123 589,3	12 347,6	172 613,2	8 205,8	101 829,1	17 477,5	132 794,3	19 212,3	111 943,9	Италия
		Кабо-Верде							0,0	0,1			Кабо-Верде
		Камбоджа	0,1	6,8			0,0	0,1					Камбоджа
		Камерун	0,0	0,0			0,0	1,1					Камерун
		Канада	1 130,7	10 631,8	419,7	8 384,8	216,5	6 832,0	534,7	10 272,8	275,8	5 091,5	Канада
		Катар	0,0	0,8	7,8	87,8	10,6	198,7	26,3	43,3	0,1	2,2	Катар
		Кения							0,0	0,1			Кения



ЕАЭО СЭКТН коды Код ТНВЭД ЕАЭС	2011		2012		2013		2014		2015		Наименование товара, единицы измерения, страны отправления
	көлемі	мың АҚШ доллары	көлемі	мың АҚШ доллары	көлемі	мың АҚШ доллары	көлемі	мың АҚШ доллары	көлемі	мың АҚШ доллары	
	количество	тыс. долларов США	количество	тыс. долларов США	количество	тыс. долларов США	количество	тыс. долларов США	количество	тыс. долларов США	
Кипр	1,1	119,2		14,2	0,2	10,0	2,4	33,7	0,0	1,3	Кипр
Қытай	187 824,0	339 985,1	373 145,9	772 944,5	459 577,9	1 043 677,9	247 804,2	552 889,0	180 834,2	479 173,0	Китай
Конос аралдары	7,0	37,0		0,1			0,3	0,6			Кокосовые острова
Колумбия	0,0	0,0		0,3	0,5	9,1	0,0	3,1	0,0	0,0	Колумбия
Конго,											Конго,
Демократиялық											Демократическая
Республикасы											Республика
Корея (КХДР)	2,6	6,3	0,9	35,4	0,5	8,8	5,9	32,2	0,0	0,8	Корея (КНДР)
Коста-Рика	0,0	6,0		42,9	13,6	43,3	12,4	15,8	5,1	11,6	Коста-Рика
Кот Д'Ивуар				0,1							Кот Д'Ивуар
Кувейт	189,7	1 070,7	225,8	777,6	129,9	478,1	105,7	980,3	389,4	1 656,0	Кувейт
Латвия			0,3	23,9							Латвия
Либерия				0,5	3,9	173,6	0,1	4,4	0,0	0,5	Либерия
Ливан	0,0	0,1									Ливан
Ливия	1,5	3,1			0,1	8,4	0,0	3,0			Ливия
Литва	493,3	4 294,8	1 492,0	5 980,8	1 713,5	6 530,8	1 631,5	5 119,1	1 118,7	5 713,1	Литва
Лихтенштейн	0,2	18,8	0,9	71,7	0,3	15,2	0,4	8,6	3,2	71,0	Лихтенштейн
Люксембург	217,8	2 341,9	362,6	785,6	134,7	403,9	545,6	2 522,4	4 736,4	6 220,4	Люксембург
Маврикий	0,0	0,0									Маврикий
Макао											Макао
Македония	45,9	138,7	3,0	13,5	1,0	6,3	0,0	0,0	0,0	0,0	Македония
Малайзия	427,6	1 118,8	98,3	688,8	3 145,1	11 541,9	249,7	6 032,0	7,8	10,5	Малайзия
Мальта	0,0	0,0	0,1	23,1	1,0	34,9	2,1	51,4	0,0	3,2	Мальта
Марокко	3,8	6,0		0,4	0,0	1,9	1,4	2,5	0,1	0,1	Марокко
Мартиника											Мартиника
(Франция)											(Франция)
Мексика	3 959,1	22 553,3	2 219,4	11 460,2	7 855,8	35 730,2	14 873,1	61 068,4	7 450,2	30 640,8	Мексика
Монако							0,0	5,0	0,0	16,9	Монако
Моңғолия	0,1	1,3	0,5	6,6	25,5	50,1			0,2	3,1	Моңғолия
Монтенегро					0,1	3,5			0,0	0,1	Монтенегро
Намибия	0,0	0,0			0,0	0,0			0,0	0,1	Намибия
Науру	0,0	0,1		0,4	0,0	0,1					Науру
Непал	0,0										Непал
Нигерия			0,1	17,4					0,0	3,4	Нигерия
Нидерланды	0,0	30,0	0,2	54,3							Нидерландские
Антил											Антилы
Нидерланд	272,8	5 166,8	485,7	7 896,1	1 512,8	11 574,7	1 785,3	10 864,8	2 129,9	14 804,6	Нидерланды
Ниуэ			0,1	1,7	0,0	0,6	0,5	2,0	0,0	0,2	Ниуэ
Жаңа Зеландия	17,7	366,5	62,6	343,8	76,0	559,4	33,7	265,4	48,6	330,5	Жаңа Зеландия
Жаңа Каледония											Новая Зеландия
(Франция)			0,1	8,5	0,0	0,2					(Франция)
Норвегия	312,4	5 237,2	147,6	3 213,1	43,7	2 021,4	19,3	763,0	12,1	696,4	Норвегия
БАӘ	1 461,6	6 578,5	711,3	6 860,3	1 149,6	6 113,1	9 009,6	21 214,1	11 630,5	27 228,6	ОАЭ
Оман	41,8	377,2			0,6	0,8	3,5	21,8	1,8	9,3	Оман
Әулие Елена аралы											Остров Святой
(Британия)							0,0	0,0			Елены (Британия)
Теркс және Кайкос											Острова Теркс и
аралдары (Британия)	0,2	3,1			0,0	0,1	0,0	0,1	0,0	0,1	Кайкос (Британия)

Жалғасы	ЕАЭО СЭҚТН коды Код ТНВЭД ЕАЭС	Тауардың атауы, өлшем бірлігі, жөнелтуші елі	2011		2012		2013		2014		2015		Продолжение
			көлемі	мың АҚШ доллары	көлемі	мың АҚШ доллары	көлемі	мың АҚШ доллары	көлемі	мың АҚШ доллары	көлемі	мың АҚШ доллары	
			количество	тыс. долларов США	количество	тыс. долларов США	количество	тыс. долларов США	количество	тыс. долларов США	количество	тыс. долларов США	
		Пәкістан	1,2	28,3	1,2	18,6	1,8	22,8	1,8	21,8	0,4	8,9	Пакистан
		Панама	0,0	0,1	0,3	0,3	2,1	5,4					Панама
		Перу	0,1	18,1	0,1	6,9	1,5	51,6	0,5	28,5	0,0	1,0	Перу
		Польша	2 782,8	15 189,1	3 882,7	14 266,8	3 580,1	18 207,5	3 802,7	15 677,6	2 813,4	11 349,8	Польша
		Португалия	4,9	36,4	2,1	51,6	4,2	81,7	6,0	132,3	5,6	107,4	Португалия
		Пуэрто-Рико									0,0	20,1	Пуэрто-Рико
		Корея Республикасы	2 629,4	28 834,2	5 077,2	25 713,5	3 770,6	23 132,8	4 509,4	27 069,7	3 379,5	18 964,8	Корея Республикасы
		Реюньон (Франция)					0,0	0,0					Реюньон (Франция)
		Румыния	1 056,7	5 350,1	1 856,0	5 382,0	6 365,2	14 927,4	3 266,0	8 763,3	1 933,8	4 923,1	Румыния
		Сан-Марино					0,0	0,0	0,0	1,9			Сан-Марино
		Сан-Томе және											Сан-Томе и
		Принсипи					0,1	6,9					Принсипи
		Сауд Аравиясы	32,4	858,3	14,5	348,4	3,6	89,7	3,1	105,4	29,0	80,1	Саудовская Аравия
		Свазиленд				0,2	0,0	0,0			0,0	0,0	Свазиленд
		Сейшелы			7,9	10,8					0,1	0,9	Сейшелы
		Сербия	11,0	98,4	18,9	158,5	61,5	168,8	81,2	395,6	36,6	226,3	Сербия
		Сингапур	320,9	4 490,1	43,5	2 015,4	3 809,2	45 793,7	1 686,6	24 239,1	334,4	6 735,9	Сингапур
		Сирия	220,5	174,0	9,2	15,6	0,2	0,1					Сирия
		Словакия	339,7	1 225,2	756,2	1 817,2	299,6	1 485,9	440,2	3 741,7	257,6	1 382,8	Словакия
		Словения	306,4	1 750,4	1 039,5	7 240,4	862,7	9 265,2	244,1	1 205,0	1 762,4	3 696,0	Словения
		Біріккен Корольдік	3 282,9	53 409,5	2 771,2	57 101,6	3 059,4	47 054,5	3 277,9	53 255,4	2 744,5	41 201,5	Соединенное Королевство
		Суринам	1,0	0,5									Суринам
		АҚШ	3 460,3	66 140,2	2 806,3	117 075,6	2 822,1	86 093,9	3 367,0	88 590,4	3 502,4	69 591,9	США
		Сьерра-Леоне	0,7	14,4			0,0	0,0	0,0	0,0	0,0	0,2	Сьерра-Леоне
		Тайвань (Қытай)	105,0	810,7	157,0	1 184,2	175,4	1 301,2	260,9	1 691,9	177,6	1 192,3	Тайвань (Китай)
		Таиланд	231,3	1 094,7	100,3	982,6	114,3	843,1	170,3	953,4	253,6	3 110,0	Таиланд
		Тринидад және											Тринидад и Тобаго
		Тобаго					0,0	9,1	0,0	1,1	5,6	64,2	Тринидад и Тобаго
		Тувалу					0,0	0,0					Тувалу
		Тунис	0,0	0,2	0,2	4,7	5,3	59,8	0,0	26,8	3,1	14,1	Тунис
		Түркия	13 046,8	45 703,6	16 317,6	60 417,8	21 409,8	79 731,3	19 558,1	71 915,1	14 145,3	53 907,6	Түркия
		Уганда	0,0	1,6									Уганда
		Фарер аралдары											Фарерские Острова
		Филиппины	1,5	21,7	1,6	51,0	0,3	13,0	3,7	31,0	1,0	35,8	Филиппины
		Финляндия	403,1	10 951,1	639,2	8 173,2	590,4	8 889,4	418,4	6 469,5	984,9	8 967,3	Финляндия
		Фолкленд (Мальвин)											Фолклендские (Мальвинские) острова
		аралдары					0,0	0,0					острова
		Франция	1 249,3	28 137,5	1 971,0	31 037,5	2 399,3	31 427,1	1 307,0	22 870,0	2 829,3	27 378,1	Франция
		Француз											Французская
		Полинезиясы									0,0	0,3	Полинезия
		Хорватия	31,5	264,9	31,1	330,9	29,1	168,6	57,5	258,5	3,2	35,8	Хорватия
		Орталық Африкалық											Центральная
		Республикасы							0,0	0,7			Африканская
		Чех Республикасы	1 628,9	8 232,9	1 922,5	10 342,0	5 144,1	18 002,1	2 010,1	9 960,6	3 750,6	8 868,0	Чешская Республика
		Чили	45,5	15,2	52,9	37,9	54,2	53,3	94,0	460,3	69,6	91,9	Чили

Жалғасы	ЕАЭО СЭҚТН коды Код ТНВЭД ЕАЭС	Тауардың атауы, өлшем бірлігі, жөнелтуші елі	2011		2012		2013		2014		2015		Наименование товара, единицы измерения, страны отправления
			көлемі	мың АҚШ доллары	көлемі	мың АҚШ доллары	көлемі	мың АҚШ доллары	көлемі	мың АҚШ доллары	көлемі	мың АҚШ доллары	
			количество	тыс. долларов США	количество	тыс. долларов США	количество	тыс. долларов США	количество	тыс. долларов США	количество	тыс. долларов США	
Х бөлім		Швейцария	51,0	956,3	108,9	3 723,6	75,0	1 842,7	64,6	2 044,5	68,9	1 243,7	Швейцария
		Швеция	363,4	9 394,4	189,3	10 651,2	234,2	11 972,8	189,7	8 883,3	269,8	8 156,8	Швеция
		Шри-Ланка	1,2	7,8	0,6	5,8	0,5	5,6	0,2	1,9	0,4	10,1	Шри-Ланка
		Эквадор	10,5	23,0	10,5	4,0	14,5	152,6	0,2	0,8	12,4	13,5	Эквадор
		Экваториалдық Гвинея											Экваториалдық Гвинея
		Эстония	462,1	4 887,4	472,8	2 814,1	307,2	1 932,7	890,2	7 378,1	390,8	2 696,4	Эстония
		Эфиопия				0,1							Эфиопия
		Оңтүстік Африка	231,2	5 871,6	126,7	1 481,9	224,7	2 039,6	233,2	3 581,6	59,1	1 625,6	Южная Африка
		Ямайка					0,0	0,0					Ямайка
		Жапония	6 537,1	66 709,3	3 308,0	57 875,0	7 184,7	111 023,7	3 407,6	67 314,4	18 976,7	164 588,6	Япония
		Суректен немесе басқа да талшықты целлюлоза											Масса из древесины или из других волокнистых целлюлозных материалов;
		материал-дарынан жасалған масса;											регенерируемые бумага или картон
		қалыпқа түсірілетін қағаздар немесе картон (макулатура және қалдықтар);											(макулатура и отходы); бумага, картон и изделия из
		қағаз, картон және олардан жасалған бұйымдар, тонна	323 655,1	985 853,2	321 688,8	2 275 297,4	308 589,5	686 784,3	358 579,8	782 790,8	306 242,2	523 637,3	них, тонн
		ТМД елдері	224 496,5	416 835,0	230 075,1	375 598,2	212 821,2	353 762,9	262 991,3	372 464,3	234 441,5	284 649,9	Страны СНГ
		Әзербайжан	23,8	104,6	29,5	107,7	20,4	67,7	14,1	49,4	103,9	66,7	Азербайджан
		Армения				0,2	0,0	0,2	0,8	5,3	0,0	0,3	Армения
		Беларусь	1 489,4	3 482,7	2 026,2	4 235,1	2 074,0	4 287,1	2 081,5	3 970,7	1 145,2	2 348,3	Беларусь
		Қырғызстан	4 702,3	6 583,2	5 141,2	8 116,1	4 616,4	7 619,5	4 229,8	6 583,1	2 754,7	3 621,7	Кыргызстан
		Молдова			0,1	2,4	0,7	6,4	0,0	0,1			Молдова
		Ресей	200 284,8	357 449,2	198 936,0	301 713,5	183 536,2	279 827,8	238 602,6	299 967,3	217 000,4	243 019,4	Россия
		Тәжікстан	0,1	34,0	0,5	39,0	1,7	19,8	2,2	28,9	2,9	174,8	Таджикистан
		Түркіменстан			0,6	0,7	0,0	0,3					Туркмениния
		Өзбекстан	582,0	1 342,4	685,3	1 581,7	856,1	1 308,8	893,7	1 240,6	515,5	1 064,6	Узбекистан
		Украина	17 414,1	47 838,9	23 255,7	59 801,7	21 715,8	60 625,3	17 166,6	60 618,9	12 918,9	34 354,1	Украина
		Әлемнің басқа елдері	99 158,6	569 018,2	91 613,7	1 899 699,2	95 768,3	333 021,4	95 588,5	410 326,4	71 800,7	238 987,4	Остальные страны
		Австралия	0,9	105,6	4,4	53,6	2,8	66,2	1,6	81,6	5,8	93,1	Австралия
		Австрия	4 634,7	14 514,6	5 494,6	15 374,7	5 541,8	45 863,5	4 816,5	17 814,0	4 201,5	11 293,6	Австрия
		Албания	0,5	1,7			0,0	0,1	0,6	3,6	0,5	4,8	Албания
		Американдық Самоа											Американское Самоа
		Англия	6,5	41,7		8,9							Англия
		Ангола			0,1	0,2							Ангола
		Андорра							0,0	1,0			Андорра
		Аргентина	0,1	3,5		2,7	0,0	0,6	0,1	3,8	0,0	0,6	Аргентина
		Ауғанстан				0,5	0,0	3,6	0,0	1,8			Афганистан
		Бангладеш	0,0	0,8	0,9	1,1	0,7	3,9	0,0	0,1	0,0	0,0	Бангладеш
		Бахрейн	89,1	1 885,0	74,5	1 281,0	80,8	1 338,8	90,8	1 507,9	45,1	755,2	Бахрейн
		Бельгия	217,0	1 296,7	235,6	1 284,4	244,7	1 641,4	265,0	1 868,9	256,3	1 292,4	Бельгия

ЕАЭО СЭКТН коды Код ТНВЭД ЕАЭС	Тауардың атауы, өлшем бірлігі, жөнелтуші елі	2011		2012		2013		2014		2015		Наименование товара, тоара, единицы измерения, страны отправления
		көлемі	мың АҚШ доллары	көлемі	мың АҚШ доллары	көлемі	мың АҚШ доллары	көлемі	мың АҚШ доллары	көлемі	тыс. доллар США	
		көлемі	тыс. доллар США	көлемі	тыс. доллар США	көлемі	тыс. доллар США	көлемі	тыс. доллар США	көлемі	тыс. доллар США	
	Болгария	5,3	26,4	5,0	30,8	4,3	201,1	4,4	33,4	6,9	196,8	Болгария
	Босния және Герцеговина	0,0	0,4	0,4	2,7	0,3	2,5	0,0	0,9	0,0	2,6	Босния и Герцеговина
	Бразилия	0,2	8,1		10,9	0,1	8,5	0,0	6,8	0,0	5,2	Бразилия
	Макарстан	1 409,9	12 446,6	29,9	244,0	36,4	214,9	11,9	54,1	17,0	352,3	Венгрия
	Виргин аралдары (Британия)											Виргинские острова (Британия)
	Вьетнам	111,8	869,5	0,4	1,5	0,5	5,0	0,7	12,4	0,2	2,4	Вьетнам
	Гана			1,5	21,0	6,5	90,4	4,5	81,1	4,3	61,3	Гана
	Германия	6 233,6	129 577,9	9 580,5	1 345 795,7	9 459,3	40 353,6	6 327,8	33 812,7	6 195,7	17 239,7	Германия
	Гонконг	108,2	115,7	4,7	55,3	24,6	161,5	7,8	58,0	1,1	19,2	Гонконг
	Гренада					0,0	0,0	0,0				Гренада
	Грекия	12,6	58,3	18,0	115,0	21,0	122,0	21,7	148,9	24,3	167,3	Греция
	Грузия	0,0	0,8	3,0	7,5	0,5	5,2	3,1	12,8	1,1	4,5	Грузия
	Дания	91,7	456,7	151,9	677,7	124,4	549,8	12,3	135,0	5,0	47,8	Дания
	Джерси							0,0	0,0			Джерси
	Доминикан Республикасы									0,5	2,2	Доминиканская Республика
	Египет	34,4	298,3	23,9	321,2	11,9	82,0	8,7	31,8	10,8	19,6	Египет
	Израиль	21,6	148,2	2,0	233,5	3,1	175,0	8,6	216,1	7,3	83,8	Израиль
	Үндістан	154,5	527,4	66,3	378,0	120,0	258,0	68,0	328,3	43,9	761,4	Индия
	Индонезия	365,2	913,3	107,6	240,6	445,8	750,7	550,6	963,9	102,5	259,3	Индонезия
	Иордания	0,0	0,3	1,4	4,5	0,3	1,6	1,2	6,9	1,3	5,1	Иордания
	Ирак					0,0	0,8	0,0		0,0	0,0	Ирак
	Иран	82,1	129,2	69,9	81,4	116,2	80,9	14,7	18,4	30,3	37,7	Иран
	Ирландия	4,3	5984,8	0,7	3 848,1	0,9	6 181,3	1,3	1 367,2	0,5	296,4	Ирландия
	Испания	756,5	3 339,6	775,3	3 530,9	670,9	3 187,8	495,4	2 379,7	392,8	1 767,2	Испания
	Италия	1 237,9	9 767,7	1 991,2	11 360,5	3 739,6	17 312,0	1 609,3	38 029,8	1 085,2	6 792,0	Италия
	Камбоджа	4,0	86,3	0,4	4,1			0,1	0,6			Камбоджа
	Камерун									0,0	0,2	Камерун
	Канада	12,7	1 413,4	2,8	277,0	2,3	218,3	6,5	872,6	3,5	175,8	Канада
	Катар	0,2	8,0	0,2	4,5	0,1	0,7	0,5	3,2	0,0	0,4	Катар
	Кипр	0,1	160,2	1,3	36,0	0,3	0,8	0,0	0,2	0,0	0,1	Кипр
	Қытай	32 715,0	45 693,7	30 240,5	50 230,1	34 406,8	74 558,1	44 679,0	163 561,1	26 193,5	43 066,4	Қытай
	Кокос аралдары							3,0	2,6			Кокосовые острова
	Колумбия	2,4	30,0	0,9	12,6	1,8	23,5	1,0	14,1	1,0	14,3	Колумбия
	Конго	2,0	1,0									Конго
	Корея (КХДР)									0,0	0,0	Корея (КНДР)
	Коста-Рика					0,0	3,1					Коста-Рика
	Кувейт							0,0	0,8			Кувейт
	Латвия	77,7	389,3	95,9	427,1	50,5	233,7	261,9	1 558,6	148,2	798,0	Латвия
	Либерия	0,0	0,7		0,3							Либерия
	Ливан	2,9	12,0	9,5	70,1	6,2	105,0	3,4	35,3	1,6	13,4	Ливан
	Ливия											Ливия
	Литва	558,3	4 900,4	2 065,5	10 984,8	1 826,3	11 262,9	678,9	6 275,9	86,1	539,1	Литва
	Лихтенштейн	0,0	0,1									Лихтенштейн
	Люксембург	0,5	10,7	0,1	5,1	0,6	23,2	14,9	85,1	0,0	0,9	Люксембург
	Маврикий			1,1	2,4	0,1	4,5	0,3	4,5	0,0	0,3	Маврикий
	Македония	33,4	187,1	0,1	115,2	1,1	246,4	0,0	45,9	0,0	0,7	Македония

ЕАЭО СЭҚТН коды Код ТНВЭД ЕАЭС	Тауардың атауы, өлшем бірлігі, жөнелтуші елі	2011		2012		2013		2014		2015		Наименование товара, единицы измерения, страны отправления
		көлемі	мың АҚШ доллары	көлемі	мың АҚШ доллары	көлемі	мың АҚШ доллары	көлемі	мың АҚШ доллары	көлемі	мың АҚШ доллары	
		количество	тыс. долларов США	количество	тыс. долларов США	количество	тыс. долларов США	количество	тыс. долларов США	количество	тыс. долларов США	
	Малайзия	189,9	692,7	177,1	1 208,6	257,9	1 208,5	153,1	868,9	113,2	667,8	Малайзия
	Мали				0,8	0,0	1,9					Мали
	Мальта				0,4	0,0	1,8	0,6	14,0	0,0	0,3	Мальта
	Марокко			0,1	0,7	0,6	4,1	0,1	0,9	0,2	1,9	Марокко
	Маршалл аралдары											Маршалл аралдары
	Мексика	2,0	247,9	1,2	147,8	2,1	378,3	0,9	129,6	1,5	158,8	Мексика
	Монако	0,0	0,2				0,1	0,0	0,2			Монако
	Моңғолия	1,9	140,7	1,4	155,6	1,6	216,6	2,4	242,1	2,7	241,0	Моңғолия
	Мьянма					0,1	0,7			0,0	0,9	Мьянма
	Намибия				5,6							Намибия
	Непал	0,1	0,1					0,0	0,1			Непал
	Нигерия			0,1	1,4	0,0	1,3					Нигерия
	Нидерланд	1 052,4	3 481,5	1 064,6	3 365,5	928,2	8 716,2	700,3	3 191,9	152,8	1 850,7	Нидерланды
	Никарагуа					0,2	2,4					Никарагуа
	Жаңа Зеландия	0,0	0,9		4,2			0,0	1,2	0,0	0,0	Новая Зеландия
	Норвегия	5,0	95,1	0,2	36,3	0,1	15,6	0,5	11,4	0,0	1,3	Норвегия
	БАӘ	133,3	990,1	162,6	689,7	180,0	798,3	164,2	651,3	91,2	441,8	ОАЭ
	Оман	1,7	25,6	0,4	8,0	0,2	1,2	0,1	0,5	0,2	3,3	Оман
	Пәкістан	8,3	6,6	24,6	26,9	6,2	13,2	5,2	8,3	2,0	6,2	Пакистан
	Панама	0,0	0,3		0,4	0,3	1,2					Панама
	Перу	0,0	0,1		0,4					0,0	0,1	Перу
	Польша	13 408,4	60 910,8	2 969,3	12 597,0	2 224,0	8 754,2	2 153,9	6 617,7	2 173,7	5 904,0	Польша
	Португалия	186,2	304,0	368,7	472,8	492,3	702,1	720,8	1 258,8	657,2	1 017,7	Португалия
	Пуэрто-Рико	0,0	115,8		183,5	0,0	410,2	0,0	53,1	3,1	34,5	Пуэрто-Рико
	Корея Республикасы	4 263,8	14 792,2	4 396,1	7 877,2	4 149,8	8 085,5	3 623,0	7 824,2	2 210,0	4 759,0	Республика Корея
	Румыния	50,0	231,1	47,3	138,5	22,3	106,4	43,6	231,2	30,9	186,5	Румыния
	Сан-Марино	0,1	0,5	0,2	1,6	0,0	0,2	0,2	1,0	1,5	4,8	Сан-Марино
	Сауд Аравиясы	16,6	37,8	10,6	56,9	0,9	5,2	0,9	3,8	0,6	2,9	Саудовская Аравия
	Сейшелы	0,0	1,1	39,3	52,4							Сейшелы
	Сербия	24,9	2 748,1	77,0	728,8	4,1	9,4	172,9	2 775,9	551,2	2 848,9	Сербия
	Сингапур	292,1	658,8	90,4	246,8	7,0	77,3	3,4	340,0	8,4	133,6	Сингапур
	Сирия	23,7	102,3	167,0	207,8	2,7	9,7					Сирия
	Словакия	452,1	3 252,2	188,3	819,4	162,1	940,5	212,4	1 306,1	626,1	4 614,0	Словакия
	Словения	33,1	157,6	69,3	272,1	336,4	564,8	80,0	190,1	206,0	294,3	Словения
	Біріккен Корольдік	933,6	13 229,6	1 084,7	22 860,7	848,3	10 799,8	795,5	27 503,3	620,9	14 218,6	Соединенное Королевство
	Соломон аралдары											Соломоновы Острова
	Судан			10,1	4,5							Судан
	Суринам	0,0	0,0									Суринам
	АҚШ	283,3	116 270,6	216,9	314 369,2	229,6	16 423,1	229,2	24 727,7	171,9	66 029,6	США
	Сьерра-Леоне	0,0	0,0							0,0	0,6	Сьерра-Леоне
	Тайвань (Қытай)	5,4	34,7	95,1	414,4	533,2	2 396,3	421,2	1 640,7	3,9	28,2	Тайвань (Китай)
	Таиланд	255,8	823,0	628,6	1 695,8	634,8	1 931,7	840,4	2 403,1	311,7	596,7	Таиланд
	Тунис	11,6	193,7	12,9	92,1	0,1	3,3	0,1	2,2	0,0	1,5	Тунис
	Түркия	6 346,0	57 201,6	6 560,7	36 384,9	7 430,9	18 730,8	8 574,4	21 886,1	6 451,1	19 154,1	Түркия
	Уругвай				0,2	0,0	0,0					Уругвай

Жалғасы	ЕАЭО СЭКТН коды Код ТНВЭД ЕАЭС	Тауардың атауы, өлшем бірлігі, жөнелтуші елі	2011				2012				2013				2014				2015				Наименование товара, единицы измерения, страны отправления
			көлемі	мың АҚШ доллары	көлемі	мың АҚШ доллары	көлемі	мың АҚШ доллары	көлемі	мың АҚШ доллары	көлемі	мың АҚШ доллары	көлемі	мың АҚШ доллары	көлемі	мың АҚШ доллары	көлемі	мың АҚШ доллары	көлемі	мың АҚШ доллары			
																					количество	Тыс. долларов США	
XI бөлім		Филиппины	1,4	60,7	2,7	81,3	1,4	41,7	0,8	20,2	0,1	20,2	0,1	20,2	0,1	20,2	0,1	20,2	0,1	20,2	1,0 Филиппины		
		Финляндия	12 547,7	20 302,9	14 018,7	20 791,2	14 823,8	21 477,4	11 974,0	18 424,7	15 821,2	18 424,7	15 821,2	18 424,7	15 821,2	18 424,7	15 821,2	18 424,7	15 821,2	18 424,7	20 638,4 Финляндия		
		Франция	594,8	5 119,3	929,8	8 738,4	782,1	4 705,9	539,1	2 796,7	493,0	2 796,7	493,0	2 796,7	493,0	2 796,7	493,0	2 796,7	493,0	2 796,7	2 523,5 Франция		
		Хорватия	1,8	2,7	2,4	8,7	2,6	6,5	0,0	42,7	0,0	42,7	0,0	42,7	0,0	42,7	0,0	42,7	0,0	42,7	0,0 Хорватия		
		Чех Республикасы	1 726,5	7 059,1	1 079,3	6 246,2	842,7	4 542,6	748,6	3 785,5	367,8	3 785,5	367,8	3 785,5	367,8	3 785,5	367,8	3 785,5	367,8	3 785,5	2 013,6 Чешская Республика		
		Чили					0,0	0,1	0,6	5,5	0,0	5,5	0,0	5,5	0,0	5,5	0,0	5,5	0,0	5,5	0,7 Чили		
		Швейцария	66,2	9 148,4	12,7	1 449,2	102,3	8 571,7	16,6	3 595,2	16,8	3 595,2	16,8	3 595,2	16,8	3 595,2	16,8	3 595,2	16,8	3 595,2	1 204,3 Швейцария		
		Швеция	6 041,0	12 180,3	5 192,3	7 906,7	3 047,2	4 930,4	2 554,2	4 351,5	1 275,5	4 351,5	1 275,5	4 351,5	1 275,5	4 351,5	1 275,5	4 351,5	1 275,5	4 351,5	1 682,3 Швеция		
		Шри-Ланка	31,9	119,1	10,8	40,7	58,5	196,5	72,5	219,3	66,2	219,3	66,2	219,3	66,2	219,3	66,2	219,3	66,2	219,3	214,5 Шри-ланка		
		Эквадор	2,8	14,6																	Эквадор		
		Эстония	2,1	6,1	11,5	48,6	7,2	25,5	39,2	299,4	1,9	299,4	1,9	299,4	1,9	299,4	1,9	299,4	1,9	299,4	9,1 Эстония		
		Оңтүстік Африка	0,2	44,7	1,7	46,0	0,1	25,3	0,7	17,1	1,7	17,1	1,7	17,1	1,7	17,1	1,7	17,1	1,7	17,1	23,2 Южная Африка		
		Жапония	1 172,0	2 790,2	824,7	2 017,4	691,2	1 843,2	766,2	1 441,5	490,5	1 441,5	490,5	1 441,5	490,5	1 441,5	490,5	1 441,5	490,5	1 441,5	1 300,1 Япония		
		Тоқыма																			Текстильные материалы и текстильные		
		материалдары мен тоқыма бұйымдары, тонна	156 279,6	636 736,5	250 341,9	1 129 268,4	326 176,9	1 422 011,6	314 045,6	1 425 391,2	184 868,0	1 425 391,2	184 868,0	1 425 391,2	184 868,0	1 425 391,2	184 868,0	1 425 391,2	184 868,0	1 425 391,2	893 667,1 изделия, тонн		
		ТМД елдері	48 573,1	205 699,1	84 896,8	371 247,6	89 230,2	429 529,1	102 304,9	446 489,3	75 240,2	446 489,3	75 240,2	446 489,3	75 240,2	446 489,3	75 240,2	446 489,3	75 240,2	446 489,3	306 979,6 Страны СНГ		
		Әзербайжан	1 271,3	3 741,8	2 126,3	6 167,7	1 511,5	4 249,8	2 401,9	6 615,5	503,3	6 615,5	503,3	6 615,5	503,3	6 615,5	503,3	6 615,5	503,3	6 615,5	1 492,7 Азербайджан		
		Армения	0,0	6,5	1,0	10,8	0,2	52,9	0,1	14,4		14,4		14,4		14,4		14,4		14,4	Армения		
		Беларусь	1 544,5	14 573,0	1 851,9	15 768,4	2 408,3	19 500,0	1 976,2	20 028,2	2 287,4	20 028,2	2 287,4	20 028,2	2 287,4	20 028,2	2 287,4	20 028,2	2 287,4	20 028,2	13 962,1 Беларусь		
		Қырғызстан	1 796,9	7 116,2	18 757,9	67 901,2	24 703,6	90 320,9	30 006,6	94 558,2	14 968,2	94 558,2	14 968,2	94 558,2	14 968,2	94 558,2	14 968,2	94 558,2	14 968,2	94 558,2	36 093,7 Кыргызстан		
		Молдова	805,9	1 957,8	1 232,3	3 028,7	1 537,0	3 675,8	1 232,1	2 823,5	447,0	2 823,5	447,0	2 823,5	447,0	2 823,5	447,0	2 823,5	447,0	2 823,5	1 459,4 Молдова		
		Ресей	23 638,3	132 158,7	29 519,4	197 049,2	29 781,8	224 447,1	40 805,9	251 655,2	31 377,0	251 655,2	31 377,0	251 655,2	31 377,0	251 655,2	31 377,0	251 655,2	31 377,0	251 655,2	193 942,9 Россия		
		Тәжікстан	1 059,7	2 392,4	5 245,2	8 734,8	227,7	573,6	810,5	1 265,8	2 542,6	1 265,8	2 542,6	1 265,8	2 542,6	1 265,8	2 542,6	1 265,8	2 542,6	1 265,8	3 972,4 Таджикистан		
		Түркменстан	62,5	128,2	58,0	312,3	97,5	643,3	83,7	560,8	99,5	560,8	99,5	560,8	99,5	560,8	99,5	560,8	99,5	560,8	573,6 Туркменистан		
		Өзбекстан	14 263,6	31 049,7	20 559,9	51 312,8	24 208,6	67 381,7	21 305,6	54 337,6	20 786,7	54 337,6	20 786,7	54 337,6	20 786,7	54 337,6	20 786,7	54 337,6	20 786,7	54 337,6	46 802,6 Узбекистан		
		Украина	4 130,4	12 574,7	5 544,9	20 961,7	4 754,0	18 684,0	3 682,4	14 630,0	2 228,7	14 630,0	2 228,7	14 630,0	2 228,7	14 630,0	2 228,7	14 630,0	2 228,7	14 630,0	8 680,2 Украина		
		Әлемнің басқа елдері	107 706,5	431 037,4	165 445,1	758 020,8	236 946,7	992 482,5	211 740,6	978 901,9	109 627,8	978 901,9	109 627,8	978 901,9	109 627,8	978 901,9	109 627,8	978 901,9	109 627,8	978 901,9	586 687,6 мира		
		Австралия	5,5	353,8	9,1	528,5	8,1	628,3	8,9	652,8	7,5	652,8	7,5	652,8	7,5	652,8	7,5	652,8	7,5	652,8	473,8 Австралия		
		Австрия	10,0	372,7	14,3	446,5	43,0	927,0	451,0	2 795,0	9,2	2 795,0	9,2	2 795,0	9,2	2 795,0	9,2	2 795,0	9,2	2 795,0	210,8 Австрия		
		Албания	0,8	70,2	0,8	58,3	2,4	163,5	2,1	311,3	1,7	311,3	1,7	311,3	1,7	311,3	1,7	311,3	1,7	311,3	278,6 Албания		
		Американдық Самоа	1,3	32,6																	Американское Самоа		
		Ангилья				0,1	0,1	0,7													Ангилья		
		Ангола	0,0	0,3		0,2															Ангола		
		Аргентина	0,0	1,2		3,3	0,0	6,4	0,0	1,8	0,1	1,8	0,1	1,8	0,1	1,8	0,1	1,8	0,1	1,8	8,4 Аргентина		
		Ауғанстан				16,2	0,1	4,2	0,0	5,2	0,3	5,2	0,3	5,2	0,3	5,2	0,3	5,2	0,3	5,2	2,8 Афганистан		
		Багамы																			0,1 Багамы		
		Бангладеш	280,6	9 990,0	657,6	23 220,3	1 035,0	31 676,6	2 535,0	38 673,8	3 450,0	38 673,8	3 450,0	38 673,8	3 450,0	38 673,8	3 450,0	38 673,8	3 450,0	38 673,8	43 556,2 Бангладеш		
		Барбадос				1,2	0,0	0,0	0,0	0,0		0,0		0,0		0,0		0,0		0,0	Барбадос		
		Бахрейн	0,0	2,7		2,4	0,3	6,2	6,2	3 978,8	743,2	3 978,8	743,2	3 978,8	743,2	3 978,8	743,2	3 978,8	743,2	3 978,8	Бахрейн		
		Бельгия	1 377,7	5 915,6	1 337,4	5 861,0	1 298,0	5 069,8	826,3												4 428,3 Бельгия		
		Бенин					0,0	0,1	0,0		30,3										Бенин		
		Болгария	52,8	1 613,8	27,7	1 165,1	23,7	1 502,2	33,6	1 401,6		1 401,6		1 401,6		1 401,6		1 401,6		1 401,6	1 140,1 Болгария		
		Боливия					0,0	1,2													Боливия		

ЕАЭО СЭКТН коды Код ТНВЭД ЕАЭС	Тауардың атауы, өлшем бірлігі, жөнелтуші елі	2011		2012		2013		2014		2015		Наименование товара, единицы измерения, страны отправления
		көлемі	мың АҚШ доллары	көлемі	мың АҚШ доллары	көлемі	мың АҚШ доллары	көлемі	мың АҚШ доллары	көлемі	мың АҚШ доллары	
		количество	тыс. долларов США	количество	тыс. долларов США	количество	тыс. долларов США	количество	тыс. долларов США	количество	тыс. долларов США	
	Босния және Герцеговина	0,1	12,7	0,2	66,5	0,6	110,7	0,5	114,7	0,7	119,9	Босния и Герцеговина
	Ботсвана	0,0	0,3			0,0	0,1					Ботсвана
	Бразилия	0,2	14,5	0,1	2,6	0,4	40,2	0,5	21,3	0,2	33,5	Бразилия
	Бруней							0,1	4,7	0,0	0,0	0,0 Бруней
	Мажарстан	7,7	419,6	28,2	748,2	36,1	614,6	85,2	644,7	67,9	487,0	Венгрия
	Венесуэла									0,0	0,2	Венесуэла
	Виргин аралдары (Британия)			1,5	745,2	0,8	5,4	0,1	1,0			Виргинские острова (Британия)
	Виргин аралдары (АҚШ)	0,0	0,5									Виргинские острова (США)
	Вьетнам	136,1	5 222,9	161,8	6 359,7	299,1	7 887,4	308,0	8 022,9	262,5	7 402,4	Вьетнам
	Гаити	0,0	0,8		1,9	0,1	5,1	0,1	3,4	0,8	41,5	Гаити
	Гана			0,2	1,6			0,1	0,3			Гана
	Гватемала	0,8	43,0	0,1	9,0	0,0	2,7	0,1	7,2	0,0	2,7	Гватемала
	Германия	2 697,7	14 963,5	2 057,2	12 640,9	1 896,0	14 115,9	1 427,8	18 764,0	1 211,2	11 020,4	Германия
	Гондурас	0,2	14,7	0,3	27,2	0,5	23,8	0,2	7,3	0,2	20,2	Гондурас
	Гонконг	6,8	164,0	14,7	291,4	37,1	428,1	4,0	187,3	10,7	184,8	Гонконг
	Грекия	8,9	165,4	19,6	202,0	20,3	248,4	17,2	195,3	11,5	126,7	Грекия
	Грузия	0,2	4,1	0,5	21,8	6,4	43,9	5,1	85,9	25,8	275,3	Грузия
	Дания	97,8	1 126,8	80,6	1 422,5	76,9	943,6	26,0	250,8	34,3	218,3	Дания
	Доминика					0,0	3,6					Доминика
	Доминикан Республикасы	0,8	82,1	1,2	128,1	0,8	52,5	0,8	31,8	0,5	18,3	Доминиканская Республика
	Египет	35,2	1 015,6	90,6	2 862,4	95,0	3 065,2	172,3	4 888,1	139,9	3 871,3	Египет
	Замбия					0,0	0,1					Замбия
	Йемен			7,8	122,7							Йемен
	Израиль	39,9	277,2	12,5	306,9	8,3	345,3	20,2	1 202,8	20,2	582,4	Израиль
	Үндістан	2 275,7	13 928,2	4 903,6	19 796,9	2 700,7	20 810,0	1 087,5	16 032,7	772,1	14 055,3	Индия
	Индонезия	100,6	2 868,0	133,5	3 347,4	83,3	3 255,2	169,8	3 109,1	112,0	2 823,9	Индонезия
	Иордания	0,7	37,1	6,6	179,6	0,8	19,5	0,6	30,6	0,8	50,1	Иордания
	Ирак			1,1	9,8							Ирак
	Иран	460,2	461,0	216,7	672,4	655,3	1 277,2	1 401,7	2 120,7	1 123,3	994,1	Иран
	Ирландия	0,3	16,4	0,5	17,2	0,5	24,5	0,2	14,2	0,5	20,1	Ирландия
	Исландия	0,0	0,3		0,7	2,2	14,2	0,0	2,4	0,0	8,4	Исландия
	Испания	37,6	1 595,9	22,0	1 666,7	60,0	2 468,3	56,9	2 557,5	56,9	1 637,0	Испания
	Италия	693,8	21 805,3	358,4	28 436,9	531,5	38 243,4	609,1	33 757,0	258,5	25 521,7	Италия
	Камбоджа	65,6	2 078,2	82,1	2 933,0	93,3	3 420,6	130,4	4 591,3	124,1	3 992,6	Камбоджа
	Камерун	0,0	0,6					0,0	2,0			Камерун
	Канада	3,8	324,7	31,2	789,2	5,9	661,0	4,4	168,6	7,7	280,8	Канада
	Катар	0,0	0,3		0,8	0,1	0,6	36,3	29,8	37,0	322,1	Катар
	Кения	0,1	3,2		1,2	11,9	25,1			0,1	3,9	Кения
	Кипр	0,3	39,6	0,2	45,8	1,4	56,5	0,2	33,4	0,3	31,1	Кипр
	Қытай	67 822,2	192 818,3	126 301,5	438 202,3	199 499,3	610 633,4	175 703,6	590 380,2	79 717,7	252 562,0	Қытай
	Кокос аралдары					0,0	1,0	0,0	0,6			Кокосовые острова
	Колумбия	0,0	0,6	0,7	26,7	0,6	9,0	0,3	5,2	0,4	4,4	Колумбия
	Конго	0,0	0,5					0,0	0,1			Конго
	Корея (КХДР)	2,4	22,8			0,4	1,2	0,4	2,4	0,1	2,2	Корея (КНДР)

Продолжение

Жалғасы

ЕАЭО СЭКТН коды Код ТНВЭД ЕАЭС	Тауардың атауы, өлшем бірлігі, жөнелуші елі	2011		2012		2013		2014		2015		Наименование товара, единицы измерения, страны отправления
		көлемі	мың АҚШ доллары	көлемі	мың АҚШ доллары	көлемі	мың АҚШ доллары	көлемі	мың АҚШ доллары	көлемі	мың АҚШ доллары	
		количество	тыс. долларов США	количество	тыс. долларов США	количество	тыс. долларов США	количество	тыс. долларов США	количество	тыс. долларов США	
Коста-Рика	Коста-Рика											1,5 Коста-Рика
Лаос	Лаос	45,8	79,8	0,5	4,8	0,0	3,8	0,0	0,6	0,0	1,3	51,1 Лаос
Латвия	Латвия	117,4	1 762,2	297,1	2 125,0	240,3	136,0	3,1	132,8	62,4	1 070,7	Латвия
Лесотто	Лесотто	0,3	8,9	0,2	17,8	0,0	1,2	0,0	1606,5	0,6	8,6	Лесотто
Ливан	Ливан	1,0	88,6	0,3	44,6	0,2	80,7	0,3	134,9	0,1	66,7	Ливан
Литва	Литва	189,7	872,1	740,8	3 198,5	863,2	2 638,0	304,9	1 592,3	258,1	1 137,6	Литва
Лихтенштейн	Лихтенштейн	0,4	78,3	0,8	107,0							Лихтенштейн
Люксембург	Люксембург	57,9	291,1	29,4	156,1	25,5	137,5	31,8	292,2	27,8	172,0	Люксембург
Маврикий	Маврикий	6,2	287,4	8,9	507,7	23,0	767,2	41,2	1 032,4	9,7	385,3	Маврикий
Мавритания	Мавритания	0,1	3,0	0,2	2,1	0,0	4,0	0,0	0,2	0,0	0,0	0,3 Мавритания
Мадагаскар	Мадагаскар	3,0	184,0	3,4	338,3	5,4	413,8	6,0	458,5	4,7	334,2	Мадагаскар
Макао	Макао	0,0	2,1		1,1	0,1	8,5	0,0	2,9			Макао
Македония	Македония	3,7	197,9	4,7	358,7	6,3	425,9	5,8	566,2	3,8	338,2	Македония
Малайзия	Малайзия	184,4	273,1	230,8	3 196,4	11,0	329,3	23,4	296,6	4,9	190,8	Малайзия
Мальта	Мальта	0,0	5,7		16,3	0,0	4,8	0,1	27,5	0,0	8,6	Мальта
Марокко	Марокко	48,1	2 889,0	83,9	4 662,6	203,8	6 996,6	188,8	6 782,9	182,3	5 388,2	Марокко
Маршаллы	Маршаллы											Маршаллы
Маршалл аралдары	Маршалл аралдары	0,0	0,1	6,8	109,9							острова
Мексика	Мексика	13,9	1 336,5	23,2	2 209,4	15,7	1 263,8	23,5	1 944,7	25,2	2 064,7	Мексика
Мозамбик	Мозамбик	0,0	1,3									Мозамбик
Монако	Монако			0,1	26,0	0,0	0,0			0,3	28,2	Монако
Монголия	Монголия	46,4	339,9	31,8	293,0	24,8	236,6	33,4	239,6	8,5	145,4	Монголия
Монтенегро	Монтенегро							0,0	0,2			Монтенегро
Мьянма	Мьянма	26,0	995,5	8,4	378,7	6,1	305,5	8,8	310,8	6,2	214,9	Мьянма
Науру	Науру	0,0	2,1									Науру
Непал	Непал	0,6	31,3	1,6	121,7	0,9	118,2	0,1	28,5	0,1	17,3	Непал
Нигер	Нигер							0,0	0,2			Нигер
Нигерия	Нигерия			0,1	0,2							Нигерия
Нидерланд	Нидерланд	483,1	2 161,5	437,9	1 634,4	568,1	2 030,4	858,4	6 488,0	404,0	3 236,7	Нидерланды
Никарагуа	Никарагуа	0,0	2,5	0,1	4,5	0,5	25,9	0,0	2,8	0,0	0,2	Никарагуа
Ниуэ	Ниуэ					0,1	2,9					Ниуэ
Жаңа Зеландия	Жаңа Зеландия			0,1	0,7	0,0	0,3	0,0	1,1	32,0	59,7	Новая Зеландия
Жаңа Каледония	Жаңа Каледония											Новая Каледония
(Франция)	(Франция)							0,0	0,6			(Франция)
Норвегия	Норвегия	0,4	28,5	4,8	137,1	18,8	560,8	8,5	228,9	1,7	42,9	Норвегия
БАЭ	БАЭ	477,4	2 268,2	442,5	2 278,1	413,4	2 795,6	332,0	2 481,1	306,4	2 289,9	ОАЭ
Оман	Оман	0,0	0,1	2,1	39,7	0,2	1,0	0,0	0,2	0,1	1,6	Оман
Әулие Елена аралы	Әулие Елена аралы											Остров Святой
(Британия)	(Британия)	0,0	0,5		1,3							Елены (Британия)
Теркс және Кайкос	Теркс және Кайкос											Острова Теркс и
аралдары (Британия)	аралдары (Британия)	0,0	1,1	0,2	5,9			0,2	10,9	0,2	13,0	Кайкос (Британия)
Пәкістан	Пәкістан	114,9	1 745,1	263,3	2 736,1	705,4	4 191,8	472,0	5 645,6	331,5	4 499,6	Пәкістан
Панама	Панама	0,6	87,7		21,8	0,4	25,8	0,1	3,0	0,0	0,1	Панама
Перу	Перу	0,3	51,1	0,1	54,8	0,5	79,0	8,7	71,4	0,6	44,0	Перу
Польша	Польша	494,9	3 410,1	439,6	5 906,7	653,9	10 752,3	416,4	5 128,0	278,3	3 308,2	Польша
Португалия	Португалия	52,3	1 811,2	40,7	3 682,1	71,6	4 273,6	128,3	5 417,3	109,9	4 691,5	Португалия
Пуэрто-Рико	Пуэрто-Рико	0,0	0,1									Пуэрто-Рико
Корея Республикасы	Корея Республикасы	772,6	1 969,3	774,6	3 517,7	719,1	3 655,3	400,3	2 805,7	485,9	2 810,2	Республика Корея



ЕАЭО СЭҚТН коды Код ТНВЭД ЕАЭС	Тауардың атауы, өлшем бірлігі, жөнелтуші елі	2011		2012		2013		2014		2015		Наименование товара, единицы измерения, страны отправления
		көлемі	мың АҚШ доллары	көлемі	мың АҚШ доллары	көлемі	мың АҚШ доллары	көлемі	мың АҚШ доллары	көлемі	мың АҚШ доллары	
		количество	тыс. долларов США	количество	тыс. долларов США	количество	тыс. долларов США	количество	тыс. долларов США	количество	тыс. долларов США	
	Румыния	32,9	2 794,2	27,8	3 492,9	42,6	4 110,7	70,0	4 857,7	40,1	3 689,2	Румыния
	Сальвадор				4,4	0,0	2,0	0,0	2,3	0,2	12,1	Сальвадор
	Сан-Марино					0,0	0,0	0,3	6,3	0,2	4,6	Сан-Марино
	Сауд Аравиясы	0,9	13,6	37,7	105,5	0,3	3,6	26,4	108,4			Саудовская Аравия
	Сейшелы			380,2	1 104,7							Сейшелы
	Сент-Китс және Невис											Сент-Китс и Невис
	Сербия	17,6	1 010,2	42,7	1 790,4	74,2	2 272,6	53,1	1 219,2	10,7	365,6	Сербия и Черногория
	Сингапур	0,7	5,1		66,5	6,1	145,6	1,3	51,5	4,1	78,4	Сингапур
	Сирия	962,7	1 113,8	298,0	919,5	129,6	302,7					Сирия
	Словакия	68,0	1 043,2	143,2	1 993,0	16,7	440,6	235,5	1 542,7	63,5	541,5	Словакия
	Словения	11,6	88,4	16,7	173,4	26,8	451,1	11,3	175,7	3,7	77,9	Словения
	Біріккен Корольдік											Соединенное Королевство
	Сомали	355,6	5 249,7	836,2	9 189,6	527,5	8 167,6	356,0	5 005,8	341,0	3 848,2	Сомали
	Судан			74,2	964,0	0,0	1,4			0,0	0,6	Судан
	АҚШ	386,3	3 917,6	615,6	7 264,6	1 015,6	10 531,2	429,4	6 016,8	373,9	4 805,5	США
	Сьерра-Леоне	5,3	11,6			0,0	0,6					Сьерра-Леоне
	Тайвань (Қытай)	47,1	272,2	39,4	222,4	29,0	283,1	23,8	268,0	53,8	345,2	Тайвань (Китай)
	Таиланд	85,4	1 581,8	158,0	2 931,1	102,8	2 211,0	79,7	1 406,1	171,7	1 817,0	Таиланд
	Токелау (Юнион) (Жаңа Зеландия)											Токелау (Юнион) (Новая Зеландия)
	Түніс	48,5	3 100,7	96,8	3 916,9	59,4	3 786,4	0,0	0,3	59,7	2 556,7	Түніс
	Түркия	24 744,0	88 229,0	20 734,3	110 987,3	20 015,1	141 542,4	55,6	3 321,4	15 678,1	137 718,1	Түркия
	Уганда	0,1	6,7					20 560,7	157 056,6			Уганда
	Уругвай	0,0	0,2		0,9	0,0	1,3					Уругвай
	Фарер аралдары											Фарерские Острова
	Фиджи							0,0	3,1	0,0	1,4	Фиджи
	Филиппины	11,9	481,2	3,2	142,0	1,9	137,7	0,0	3,9			Филиппины
	Финляндия	19,8	634,0	77,8	1 183,7	123,3	2 082,6	2,9	171,7	2,0	97,9	Финляндия
	Франция	260,4	11 644,7	119,8	9 865,6	178,2	11 807,5	105,9	7 877,5	67,3	854,9	Франция
	Француз							76,8		99,8		Французская Полинезия
	Хорватия	11,2	943,5	5,7	728,2	11,1	738,9	0,0	0,3	2,5	242,0	Хорватия
	Чех Республикасы	123,8	866,7	136,3	1 044,8	54,9	786,0	3,2	313,3	52,5	562,3	Чешская Республика
	Чили				8,4			50,4	541,8			Чили
	Швейцария	24,6	342,4	50,8	965,2	37,4	628,7	0,2	4,8	42,7	780,5	Швейцария
	Швеция	65,8	280,1	48,1	329,8	47,3	261,5	34,7	867,9	42,7	164,8	Швеция
	Шри-Ланка	97,0	1 248,6	128,1	2 096,8	241,6	1 920,5	25,4	179,9	56,1	1 383,2	Шри-Ланка
	Эквадор	0,0	0,1			0,0	4,7	172,2	2 137,6	0,0	0,3	Эквадор
	Эль-Сальвадор	0,5	26,5					1,1	5,4			Эль-Сальвадор
	Эстония	0,4	32,3	1,0	55,1	6,2	59,4	0,8	73,0	9,3	70,1	Эстония
	Эфиопия	0,1	2,6	0,1	2,3					0,3	2,0	Эфиопия
	Оңтүстік Африка	3,8	167,3	19,0	159,3	1,2	72,7	2,6	87,6	12,9	75,4	Южная Африка
	Япония	941,3	4 714,0	868,0	4 960,5	1 080,5	5 933,9	795,3	5 222,8	1 652,2	10 247,2	Япония

Жалғасы		Тәуардың атауы, өлшем бірлігі, жөнелтуші елі	2011			2012			2013			2014			2015			Продолжение		
			көлемі	мың АҚШ доллары	количество	көлемі	мың АҚШ доллары	количество	көлемі	мың АҚШ доллары	количество	көлемі	мың АҚШ доллары	количество	көлемі	мың АҚШ доллары	количество			
ЕАЭО СЭКТН коды Код ТНВЭД ЕАЭС		Жермен жүретін көлік құралдары, ұшу аппараттары, жүзетін құралдар және көлікке қатысты құрылыстар мен жабдықтар, тонна	822 979,5	4 254 221,3	1 519 395,8	6 382 373,1	1 050 474,6	6 757 064,1	945 632,2	6 120 605,5	603 034,7	2 867 849,2	2 867 849,2	603 034,7	2 867 849,2	2 867 849,2	603 034,7	Средства наземного транспорта, летательные аппараты, плавающие средства и относящиеся к транспорту устройства и оборудования, тонн		
			516 340,5	1 929 527,2	1 011 896,9	2 953 314,0	542 972,7	2 518 521,5	569 494,9	2 689 559,0	396 446,8	1 560 287,3	1 560 287,3	396 446,8	1 560 287,3	1 560 287,3	396 446,8		1 560 287,3	396 446,8
XVII бөлім		Әзербайжан	4,4	6,9	98,0	64,0	1 710,0	3 464,3	24,0	51,8	0,0	0,3	0,3	0,0	0,3	0,3	0,0	0,3	Азербайджан	
			Армения	17 132,2	110 475,4	39 157,9	185 471,2	25 286,9	119 705,1	183,9	167,6	32 899,7	92 414,2	92 414,2	32 899,7	92 414,2	92 414,2	32 899,7	92 414,2	Беларусь
		Қырғызстан	525,2	2 812,2	1 799,3	7 478,0	6 836,7	15 239,0	1 782,7	7 714,3	407,3	1 347,1	1 347,1	407,3	1 347,1	1 347,1	407,3	1 347,1	Қырғызстан	
			Молдова	9,5	40,0	2 357,1	1 865,6	1 326,3	1 183,5	0,0	1,6	0,0	0,0	0,0	0,0	0,0	0,0	0,0	0,0	Молдова
		Ресей	340 206,6	1 347 501,4	692 440,4	1 827 739,2	355 786,7	1 862 527,9	423 443,5	2 165 715,4	355 034,6	1 439 399,4	1 439 399,4	355 034,6	1 439 399,4	1 439 399,4	355 034,6	1 439 399,4	Россия	
			Тәжікстан			66,5	335,1	0,8	4,4											Таджикистан
		Түркменстан	4,0	0,5	47,1	332,3	81,6	1 585,9	3 248,5	24 462,4	1 050,1	2 681,8	2 681,8	1 050,1	2 681,8	2 681,8	1 050,1	2 681,8	Түркмения	
			Өзбекстан	7 983,2	50 198,2	17 960,7	98 974,7	18 339,1	107 686,6	30 030,5	206 761,7	3 336,3	12 678,0	12 678,0	3 336,3	12 678,0	12 678,0	3 336,3	12 678,0	Узбекистан
		Украина	150 475,4	418 492,6	257 969,9	831 054,0	133 485,7	407 025,9	38 056,6	113 774,6	3 718,7	11 766,5	11 766,5	3 718,7	11 766,5	11 766,5	3 718,7	11 766,5	Украина	
			Әлемнің басқа елдері	306 639,0	2 324 694,0	507 498,9	3 429 059,1	507 501,9	4 238 542,5	376 137,3	3 431 046,5	206 588,0	1 307 561,9	1 307 561,9	206 588,0	1 307 561,9	1 307 561,9	206 588,0	1 307 561,9	Остальные страны
		Австралия	494,1	7 423,9	959,9	17 554,2	1 131,1	21 557,8	714,1	8 343,3	576,4	7 522,9	7 522,9	576,4	7 522,9	7 522,9	576,4	7 522,9	Австралия	
			Австрия	374,4	9 878,7	604,8	18 287,4	614,4	12 981,2	1 193,6	41 359,9	254,1	7 750,8	7 750,8	254,1	7 750,8	7 750,8	254,1	7 750,8	Австрия
		Албания	0,0	0,0															Албания	
			Ангилья				0,2													Ангилья
		Антигуа және Барбуда																	Антигуа и Барбуда	
			Аргентина	89,3	1 139,7	32,6	441,3	18,6	123,8	0,0	0,6									Аргентина
		Ауғанстан	2,0	2,2	2,6	107,4	9,9	46,7	22,1	74,8	5,1	68,2	68,2	5,1	68,2	68,2	5,1	68,2	Афганистан	
			Бангладеш	0,3	3,0			0,3	0,1											Бангладеш
		Белиз			1,6	57,2	3,6	11,5											Белиз	
			Бельгия	525,9	5 152,7	1 399,3	10 975,5	2 100,2	14 217,6	1 854,2	9 110,5	1 028,3	7 611,2	7 611,2	1 028,3	7 611,2	7 611,2	1 028,3	7 611,2	Бельгия
		Бенин			1,6	4,0	0,9	17,2											Бенин	
			Бермуды	3,7	8,5	0,1	17,3			6,0	12,8	11,8	11,1	11,1	11,8	11,1	11,1	11,8	11,1	Бермуды
		Болгария	70,7	660,9	78,0	558,0	3 629,7	4 109,2	1 893,7	1 270,2	24,5	131,3	131,3	24,5	131,3	131,3	24,5	131,3	Болгария	
			Босния және Герцеговина	0,1	1,1		0,4	0,9	11,6	0,2	4,3	0,7	7,8	7,8	0,7	7,8	7,8	0,7	7,8	Босния и Герцеговина
		Бразилия	130,3	102 207,4	125,6	164 342,4	93,0	108 048,5	112,2	74 773,6	53,0	30 214,4	30 214,4	53,0	30 214,4	30 214,4	53,0	30 214,4	Бразилия	
			Буве	0,0	0,3															Буве
		Вануату																	Вануату	
			Мажарстан	120,0	1 285,5	575,7	6 033,4	822,1	7 169,6	340,4	2 601,1	406,9	1 703,8	1 703,8	406,9	1 703,8	1 703,8	406,9	1 703,8	Венгрия
		Венесуэла	2,3	5,5		0,1													Венесуэла	
			Виргин аралдары (Британия)			87,0	56,5	4,0	0,5											1,3
		Виргин аралдары (АҚШ)	4,0	1,6			0,1	0,3											Виргинские острова (США)	
			Вьетнам	8,5	9,5	27,8	430,0	49,3	160,0	29,0	113,3	36,1	44,3	44,3	36,1	44,3	44,3	36,1	44,3	Вьетнам
		Гаити																	0,1	Гаити

Жалғасы	ЕАЭО СЭҚТН коды Код ТНВЭД ЕАЭС	Тауардың атауы, өлшем бірлігі, жөнелтуші елі	2011		2012		2013		2014		2015		Продолжение
			көлемі	мың АҚШ доллары	көлемі	мың АҚШ доллары	көлемі	мың АҚШ доллары	көлемі	мың АҚШ доллары	көлемі	мың АҚШ доллары	
			количество	тыс. долларов США	количество	тыс. долларов США	количество	тыс. долларов США	количество	тыс. долларов США	количество	тыс. долларов США	
		Гана											Гана
		Германия	18 847,1	236 386,4	39 873,6	391 427,1	47 447,9	342 855,3	37 838,4	349 253,9	21 482,8	140 396,4	Германия
		Гибралтар							0,2	6,7			Гибралтар
		Гонконг	26,1	13,6	36,5	50,2	105,1	97,9	28,5	40,5	122,8	131,2	Гонконг
		Гренландия							4,3	5,8			Гренландия
		Грекия	18,9	449,5	7,0	38,4	67,8	221,3	1 670,5	21 701,2	122,6	591,9	Грекия
		Грузия			32,8	129,9	25,9	128,5	0,2	0,8	12,4	110,3	Грузия
		Дания	85,9	856,2	138,1	2 224,2	131,0	865,0	133,1	385,4	273,1	1 012,2	Дания
		Доминика							9,5	6,5			Доминика
		Доминикан											Доминиканская
		Республикасы	0,0	0,2		1,5			31,6	105,1	0,0		Республика
		Египет	121,1	2 115,9	100,3	1 758,2	413,9	5 827,3	445,0	9 071,5	69,1	965,8	Египет
		Йемен							0,0	1,3			Йемен
		Израиль	7,5	953,0	74,7	1 581,9	137,6	2 213,6	104,2	7 419,5	155,7	1 594,9	Израиль
		Үндістан	198,9	875,0	618,2	9 806,4	754,3	4 965,5	716,4	11 629,2	325,5	3 442,4	Индия
		Индонезия	194,6	1 663,9	451,1	4 760,8	764,1	8 926,5	369,6	3 477,4	1 454,3	3 155,5	Индонезия
		Иран	216,1	171,9	918,8	1 719,6	457,1	933,2	135,5	145,3	435,1	252,9	Иран
		Ирландия	17,1	30,0	0,2	18,9	7,0	43,2	34,8	678,1	0,2	6,2	Ирландия
		Исландия				0,1			0,4	5,8			Исландия
		Испания	794,4	18 382,3	2 283,2	74 411,7	6 636,3	309 773,7	1 763,5	109 668,5	1 484,8	18 792,6	Испания
		Италия	1 529,2	36 698,7	2 637,3	26 396,5	2 342,3	27 775,2	4 052,8	60 648,5	2 228,3	22 383,1	Италия
		Камбоджа	2,0	31,3	5,1	86,9	3,1	87,8	4,9	108,0	0,2	1,1	Камбоджа
		Канада	2 147,3	40 458,0	3 429,3	63 573,7	5 278,5	66 666,3	2 062,3	26 939,7	2 169,4	113 754,6	Канада
		Катар	0,1	2,1	1,5	33,6	1,3	32,7	3,1	63,3	0,7	5,4	Катар
		Кения							0,7	5,6			Кения
		Кипр				57,6	2,3	10,2	0,3	20,7			Кипр
		Қытай	182 411,3	552 521,6	309 605,7	1 051 265,9	225 146,9	657 622,0	148 237,8	426 512,2	90 530,3	243 723,2	Қытай
		Корея (КХДР)	23,5	53,3	13,3	11,8	13,8	100,5	11,8	20,3	0,4	0,7	Корея (КНДР)
		Қот Д'Ивуар				0,1			0,0	0,2			Қот Д'Ивуар
		Кувейт							0,0	0,0			Кувейт
		Латвия	135,2	809,0	2 218,1	4 698,4	3 528,5	9 815,6	1 861,3	9 156,9	1 444,6	1 221,7	Латвия
		Либерия			0,1	5,4							Либерия
		Ливан				1,7							Ливан
		Ливия							7,2	73,8			Ливия
		Литва	628,1	1 781,6	19 527,6	28 262,4	19 293,7	27 458,6	13 994,1	18 390,7	8 520,3	7 099,3	Литва
		Лихтенштейн			71,3	58,0	63,6	17,9			0,0	0,1	Лихтенштейн
		Люксембург				0,3	0,4	12,1	0,3	1,4	0,0	0,6	Люксембург
		Маврикий					0,0	0,0					Маврикий
		Македония	0,5	1,4	53,8	738,9	0,0	0,2	0,8	5,1	1,3	286,7	Македония
		Малайзия	260,2	326,0	844,7	817,7	1 116,9	935,2	1 433,7	3 677,2	1 113,7	3 357,3	Малайзия
		Мальдивы							0,0	0,1			Мальдивы
		Мальта			7,4	1,0			14,7	6,7	0,8	0,8	Мальта
		Марокко							0,0	0,1			Марокко
		Мексика	399,0	3 211,3	432,7	4 487,6	583,5	6 614,8	266,7	3 050,9	125,2	1 610,0	Мексика
		Монако	7,0	44,7			0,0	0,3					Монако
		Моңғолия				0,1	2,4	1,6	14,9	8,3			Моңғолия
		Науру	0,0	0,2		0,7							Науру
		Нидерланд	9 660,5	69 329,1	6 662,9	54 122,7	14 787,2	90 571,1	6 594,1	43 816,3	12 600,2	64 367,1	Нидерланды
		Жаңа Зеландия	0,1	0,6	67,5	63,3	39,6	47,0	82,8	89,5	31,4	30,2	Новая Зеландия
		Норвегия	231,3	1 275,1	356,0	2 455,5	117,6	605,4	1 108,2	1 302,7	6,6	32,8	Норвегия



## 2. Еуразиялық экономикалық одағы елдерімен өзара саудасы Взаимная торговля со странами Евразийского экономического союза

### 2.1 2015 жылға облыстар бойынша Еуразиялық экономикалық одағы елдерімен өзара саудасы\* Взаимная торговля со странами Евразийского экономического союза по областям за 2015 год\*

млн. АҚШ доллары

млн. долларов США

	Барлығы Всего		Үлес салмағы, пайызбен Удельный вес, в процентах		Оның ішінде елдерге В том числе в страны							
					Ресей Федерациясы Российская Федерация		Беларусь Республикасы Республика Беларусь		Қырғызстан Республикасы Республика Кыргызстан		Армения Республикасы Республика Армения	
	экспорт	импорт	экспорт	импорт	экспорт	импорт	экспорт	импорт	экспорт	импорт	экспорт	импорт
<b>Қазақстан Республикасы</b>	5 120,3	11 203,6	100,0	100,0	4 547,6	10 529,3	53,5	488,0	518,5	182,0	0,7	4,3
Ақмола	151,3	249,7	3,0	2,2	136,1	235,3	1,3	11,8	13,9	2,6		
Ақтөбе	381,7	535,5	7,5	4,8	377,1	515,7	2,0	18,8	2,6	0,9		0,0
Алматы	108,9	435,8	2,1	3,9	32,5	414,5	0,5	11,9	75,9	9,2		0,1
Атырау	29,6	259,9	0,6	2,3	28,7	254,8	0,9	5,0	0,0	0,0		
Батыс Қазақстан	54,9	451,7	1,1	4,0	49,9	425,6	2,9	24,4	2,0	1,7	0,1	
Жамбыл	108,7	180,1	2,1	1,6	39,2	88,5	0,4	6,3	69,1	85,3	0,0	
Қарағанды	713,9	723,9	13,9	6,5	590,6	666,8	18,4	35,3	104,9	21,6		0,2
Қостанай	509,3	494,6	9,9	4,4	494,0	474,3	0,3	19,3	15,0	0,9		0,1
Қызылорда	31,4	50,9	0,6	0,5	27,5	47,7	0,0	2,2	3,9	1,0		
Маңғыстау	12,1	146,9	0,2	1,3	5,4	138,6	1,1	7,9	5,6	0,3		0,1
Оңтүстік Қазақстан	448,2	392,0	8,8	3,5	414,5	342,1	1,6	23,4	31,9	26,5	0,1	0,0
Павлодар	713,3	586,5	13,9	5,2	694,9	574,2	12,4	10,0	6,0	2,4		0,0
Солтүстік Қазақстан	48,3	370,0	0,9	3,3	36,9	362,3	0,3	7,6	11,1	0,2		0,0
Шығыс Қазақстан	330,9	1 092,5	6,5	9,8	307,5	1 045,5	1,4	46,6	21,8	0,3	0,2	0,0
Астана қаласы	865,1	1 660,3	16,9	14,8	808,4	1 570,3	3,3	85,9	53,4	4,1		0,0
Алматы қаласы	612,7	3 573,3	12,0	31,9	504,4	3 373,1	6,7	171,6	101,3	24,9	0,3	3,7

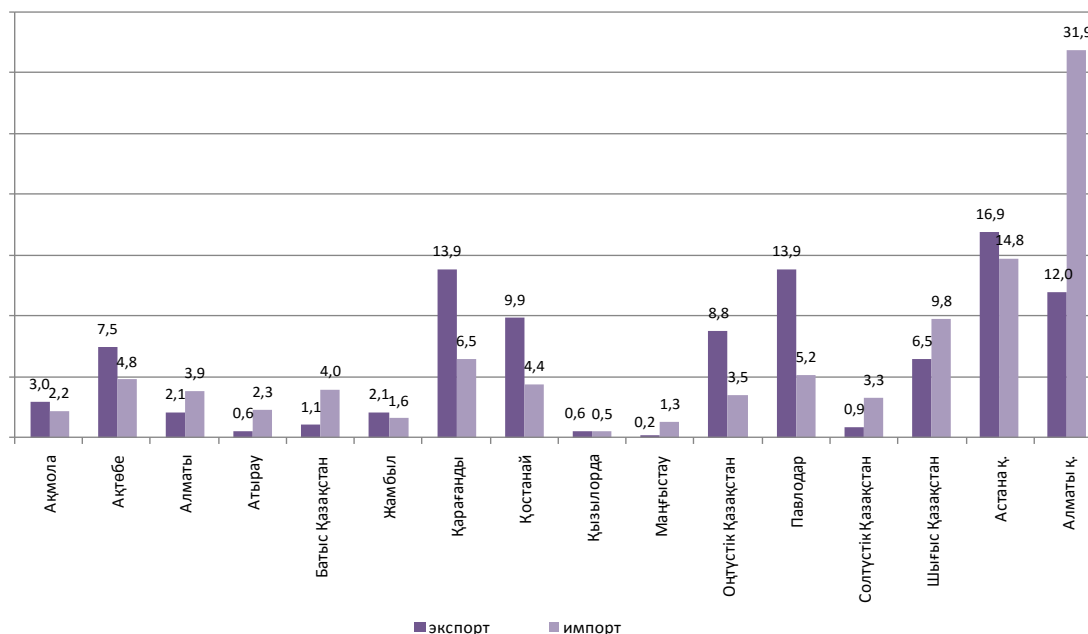
\* 2015 жылғы ЕАЭО деректеріне Қырғызстан көлемі бойынша қаңтар айынан бастап қосылған.

В данные за 2015г. по ЕАЭС объемы по Кыргызстану включены с января месяца.

### Еуразиялық экономикалық одағы елдерімен өзара саудасындағы облыстар үлесі Доля областей во взаимной торговле со странами Евразийского экономического союза

пайызбен

в процентах



**2.2 2015 жылғы Еуразиялық экономикалық одағы елдерімен кәсіпорындардың (қызметкерлерінің саны бойынша) өлшемділігі бойынша экспорт<sup>1)</sup>**  
**Экспорт со странами Евразийского экономического союза по размерности предприятий (по численности работников) за 2015 год<sup>1)</sup>**

	Барлығы Всего	Кәсіпорындар бойынша По предприятиям		Оның ішінде кәсіпорындардың өлшемділігі бойынша <sup>2)</sup>								ЖҚ, жеке тұлғалар бойынша По ИП, физическим лицам			
				шағын кәсіпорындар бойынша		орта кәсіпорындар бойынша по размерности предприятий <sup>2)</sup>		ірі кәсіпорындар бойынша по крупным предприятиям							
		по малым предприятиям		по средним предприятиям		по крупным предприятиям		в процентах к всего		в процентах к всего				в процентах к всего	
		млн. АҚШ доллары	барлығына пайызбен	млн. АҚШ доллары	барлығына пайызбен	млн. АҚШ доллары	барлығына пайызбен	млн. АҚШ доллары	барлығына пайызбен	млн. АҚШ доллары	барлығына пайызбен	млн. АҚШ доллары	барлығына пайызбен	млн. АҚШ доллары	барлығына пайызбен
		млн. долларов США	в процентах к всего	млн. долларов США	в процентах к всего	млн. долларов США	в процентах к всего	млн. долларов США	в процентах к всего	млн. долларов США	в процентах к всего	млн. долларов США	в процентах к всего	млн. долларов США	в процентах к всего
Қазақстан Республикасы	5 120,3	5 103,6	100,0	2 018,5	100,0	205,0	100,0	2 880,1	100,0	16,7	100,0	2 880,1	100,0	16,7	100,0
Ақмола	151,3	150,4	2,9	29,2	1,4	3,2	1,5	118,0	4,1	0,9	5,4	118,0	4,1	0,9	5,4
Ақтөбе	381,7	380,4	7,5	156,2	7,7	1,9	0,9	222,3	7,7	1,3	7,8	222,3	7,7	1,3	7,8
Алматы	108,9	107,0	2,1	10,2	0,5	8,5	4,1	88,3	3,1	1,9	11,4	88,3	3,1	1,9	11,4
Атырау	29,6	29,5	0,6	11,4	0,6	2,0	1,0	16,1	0,6	0,1	0,6	16,1	0,6	0,1	0,6
Батыс Қазақстан	54,9	52,3	1,0	8,8	0,4	24,0	11,7	19,5	0,7	2,6	15,6	19,5	0,7	2,6	15,6
Жамбыл	108,7	106,3	2,1	34,0	1,7	18,8	9,2	53,5	1,9	2,4	14,4	53,5	1,9	2,4	14,4
Қарағанды	713,9	713,6	14,0	77,4	3,8	13,8	6,7	622,4	21,6	0,3	1,8	622,4	21,6	0,3	1,8
Қостанай	509,3	508,6	10,0	32,1	1,6	19,2	9,4	457,3	15,9	0,7	4,2	457,3	15,9	0,7	4,2
Қызылорда	31,4	31,0	0,6	22,2	1,1	0,7	0,3	8,1	0,3	0,4	2,4	8,1	0,3	0,4	2,4
Маңғыстау	12,1	12,1	0,2	5,7	0,3	0,8	0,4	5,6	0,2	0,0	0,0	5,6	0,2	0,0	0,0
Оңтүстік Қазақстан	448,2	446,7	8,8	256,5	12,7	9,4	4,6	180,8	6,3	1,5	9,0	180,8	6,3	1,5	9,0
Павлодар	713,3	712,2	14,0	25,4	1,3	1,8	0,9	685,0	23,8	1,1	6,6	685,0	23,8	1,1	6,6
Солтүстік Қазақстан	48,3	46,9	0,9	42,2	2,1	4,5	2,2	0,2	0,0	1,4	8,4	0,2	0,0	1,4	8,4
Шығыс Қазақстан	330,9	329,5	6,5	120,2	6,0	16,0	7,8	193,3	6,7	1,4	8,4	193,3	6,7	1,4	8,4
Астана қаласы	865,1	865,0	16,9	686,7	34,0	33,2	16,2	145,1	5,0	0,1	0,6	145,1	5,0	0,1	0,6
Алматы қаласы	612,7	612,1	12,0	500,2	24,8	47,3	23,1	64,6	2,2	0,6	3,6	64,6	2,2	0,6	3,6

<sup>1)</sup>2015 жылғы ЕАЭО деректеріне Қырғызстан көлемі бойынша қаңтар айынан бастап қосылған.

В данные за 2015г. по ЕАЭС объемам по Кыргызстану включены с января месяца.

<sup>2)</sup>Шағын, орта бизнестің критерийі бойынша.

По новым критериям малого, среднего бизнеса.

**2.3 2015 жылғы Еуразиялық экономикалық одағы елдерімен кәсіпорындардың (қызметкерлерінің саны бойынша) өлшемділігі бойынша импорт<sup>1)</sup>**  
**Импорт со странами Евразийского экономического союза по размерности предприятий (по численности работников) за 2015 год<sup>1)</sup>**

	Барлығы Всего	Кәсіпорындар бойынша По предприятиям	Оның ішінде кәсіпорындардың өлшемділігі бойынша <sup>2)</sup>										ЖҚ, жеке тұлғалар бойынша По ИП, физическим лицам					
			шағын кәсіпорындар бойынша по малым предприятиям					В том числе по размерности предприятий <sup>2)</sup>										
								орта кәсіпорындар бойынша по средним предприятиям						ірі кәсіпорындар бойынша по крупным предприятиям				
			млн. АҚШ доллары	барлығына пайызбен	млн. АҚШ доллары	барлығына пайызбен	млн. АҚШ доллары	барлығына пайызбен	млн. АҚШ доллары	барлығына пайызбен	млн. АҚШ доллары	барлығына пайызбен		млн. АҚШ доллары	барлығына пайызбен	млн. АҚШ доллары	барлығына пайызбен	
		млн. долларлар	в процентах к всего	млн. долларлар	в процентах к всего	млн. долларлар	в процентах к всего	млн. долларлар	в процентах к всего	млн. долларлар	в процентах к всего	млн. долларлар	в процентах к всего	млн. долларлар	в процентах к всего			
Қазақстан Республикасы		11 203,6	10 689,7	100,0	6 145,8	100,0	1 622,9	100,0	2 921,0	100,0	513,9	100,0						
Ақмола		249,7	219,5	2,1	129,0	2,1	18,7	1,2	71,8	2,5	30,2	5,9						
Ақтөбе		535,5	514,5	4,8	319,9	5,2	35,2	2,2	159,4	5,5	21,0	4,1						
Алматы		435,8	425,7	4,0	159,3	2,6	101,3	6,2	165,1	5,7	10,1	2,0						
Атырау		259,9	236,4	2,2	126,4	2,1	33,2	2,0	76,8	2,6	23,5	4,6						
Батыс Қазақстан		451,7	406,5	3,8	277,1	4,5	78,7	4,8	50,7	1,7	45,2	8,8						
Жамбыл		180,1	131,8	1,2	113,4	1,8	17,2	1,1	1,2	0,0	48,3	9,4						

Жалғасы	Барлығы Всего	Кәсіпорындар бойынша По предприятиям			Оның ішінде кәсіпорындардың өлшемділігі бойынша <sup>2)</sup> В том числе по размерности предприятий <sup>2)</sup>						ЖҚ, жеке тұлғалар бойынша По ИП, физическим лицам	
		шағын кәсіпорындар бойынша по малым предприятиям			орта кәсіпорындар бойынша по средним предприятиям			ірі кәсіпорындар бойынша по крупным предприятиям			млн. АҚШ доллары	
		млн. АҚШ доллары	барлығына пайызбен	в процентах к всего	млн. АҚШ доллары	барлығына пайызбен	в процентах к всего	млн. АҚШ доллары	барлығына пайызбен	в процентах к всего	млн. АҚШ доллары	барлығына пайызбен
Қарағанды	723,9	679,7	6,4	306,9	5,0	125,9	7,8	246,9	8,5	44,2	8,6	
Қостанай	494,6	453,2	4,2	265,7	4,3	109,5	6,7	78,0	2,7	41,4	8,1	
Қызылорда	50,9	45,0	0,4	29,4	0,5	7,1	0,4	8,5	0,3	5,9	1,1	
Маңғыстау	146,9	134,4	1,3	96,0	1,6	22,7	1,4	15,7	0,5	12,5	2,4	
Оңтүстік Қазақстан	392,0	327,4	3,1	229,5	3,7	34,2	2,1	63,7	2,2	64,6	12,6	
Павлодар	586,5	558,2	5,2	254,1	4,1	32,9	2,0	271,2	9,3	28,3	5,5	
Солтүстік Қазақстан	370,0	332,8	3,1	236,5	3,8	36,6	2,3	59,7	2,0	37,2	7,2	
Шығыс Қазақстан	1 092,5	1 060,5	9,9	241,6	3,9	80,3	4,9	738,6	25,3	32,0	6,2	
Астана қаласы	1 660,3	1 630,1	15,3	1 097,6	17,9	336,4	20,7	196,1	6,7	30,2	5,9	
Алматы қаласы	3 573,3	3 534,0	33,1	2 263,4	36,8	553,0	34,1	717,6	24,6	39,3	7,6	

<sup>1)</sup>2015 жылғы ЕАЭО деректеріне Қырғызстан көлемі бойынша қаңтар айынан бастап қосылған.

В данные за 2015г. по ЕАЭС объемы по Кыргызстану включены с января месяца.

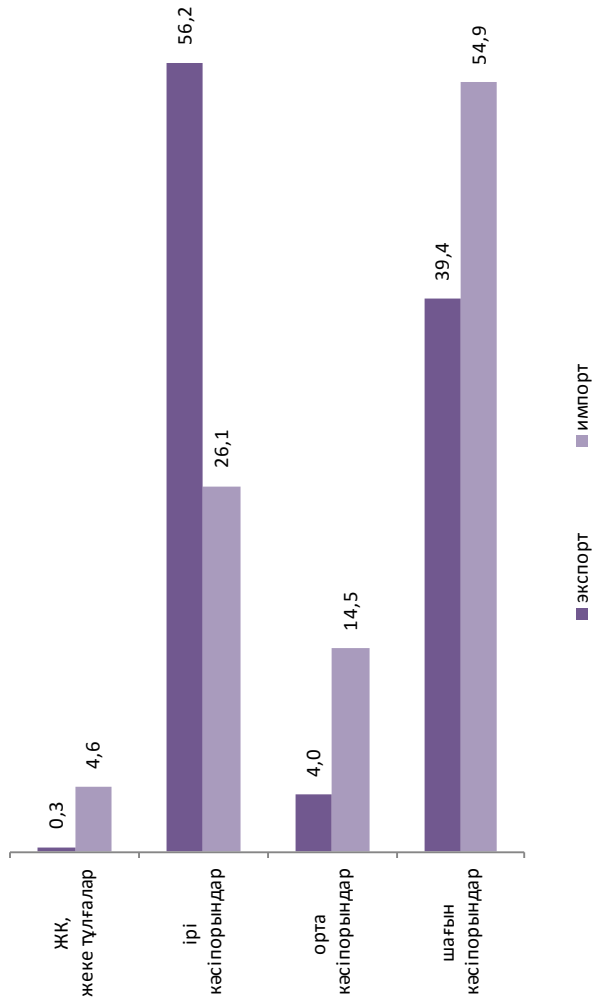
<sup>2)</sup>Шағын, орта бизнестің критерийі бойынша.

По новым критериям малого, среднего бизнеса.

## 2015 жылғы кәсіпорындардың (қызметкерлерінің саны бойынша) өлшемділігі бойынша өзара сауда құрылымы Структура взаимной торговли по размерности предприятий (по численности работников) за 2015 год

пайызбен

в процентах



**2.4 2015 жылғы Еуразиялық экономикалық одағы елдерімен экономикалық қызмет түрлері бөлінісіндегі экспорты\***  
**Экспорт со странами Евразийского экономического союза в разрезе видов экономической деятельности за 2015 год\***

млн. АҚШ доллары		млн. долларов США				
Барлығы Всего	Автомобильдер мен мотоциклдерді сатудан басқа, көтерме сауда		Металл кендерін өндіру	Металлургиялық өндіріс	Көмір және лигнит өндіру	Өзгелері (01-04, 08-23, 25-45, 47-99)
	Оптовая торговля, за исключением автомобилей и мотоциклов		Добыча металлических руд	Металлургическая промышленность	Добыча угля и лигнита	Прочие (01-04, 08-23, 25-45, 47-99)
Қазақстан Республикасы	5 120,3	1 463,9	1 151,0	1 207,6	215,9	1 081,9
Ақмола	151,3	20,3	81,4		0,0	49,6
Ақтөбе	381,7	117,9	211,6		1,3	50,9
Алматы	108,9	9,1			0,4	99,4
Атырау	29,6	3,8				25,8
Батыс Қазақстан	54,9	7,2			17,2	30,5
Жамбыл	108,7	5,1			9,1	94,5
Қарағанды	713,9	67,6	60,7		483,3	36,4
Қостанай	509,3	23,5	425,3		11,6	48,9
Қызылорда	31,4	5,9	13,0			12,5
Маңғыстау	12,1	4,1				8,0
Оңтүстік Қазақстан	448,2	25,7	227,4		0,9	194,2
Павлодар	713,3	10,3	1,8		484,2	77,3
Солтүстік Қазақстан	48,3	33,6			0,1	14,6
Шығыс Қазақстан	330,9	42,0	3,8		147,9	126,9
Астана қаласы	865,1	687,7	126,0		1,1	50,3
Алматы қаласы	612,7	400,1			50,5	162,1

\* 2015 жылғы ЕАЭО деректеріне Қырғызстан көлемі бойынша қаңтар айынан бастап қосылған.  
В данные за 2015г. по ЕАЭС объемы по Кыргызстану включены с января месяца.



**2.5 2015 жылғы Еуразиялық экономикалық одағы елдерімен экономикалық қызмет түрлері бөлінісіндегі импорты\***  
**Импорт со странами Евразийского экономического союза в разрезе видов экономической деятельности за 2015 год\***

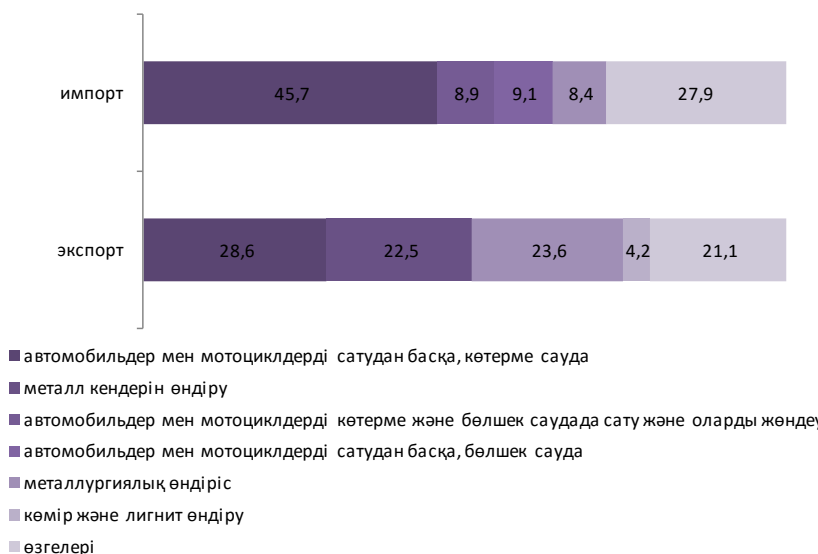
млн. АҚШ доллары	Барлығы Всего	Автомобильдер мен мотоциклдерді сатудан басқа, көтерме сауда		Металл кендерін өндіру	Металлургиялық өндіріс	Көмір және лигнит өндіру	млн. долларов США
		Оптовая торговля, за исключением автомобилей и мотоциклов	Добыча металлических руд		Металлургическая промышленность	Добыча угля и лигнита	
<b>Қазақстан Республикасы</b>	<b>11 203,6</b>	<b>5 120,5</b>	<b>992,7</b>	<b>1 020,4</b>	<b>939,2</b>	<b>3 130,8</b>	
Ақмола	249,7	70,3	8,6	21,7	1,6	147,5	
Ақтөбе	535,5	238,2	19,7	54,7	35,1	187,8	
Алматы	435,8	117,8	6,8	28,5	8,7	274,0	
Атырау	259,9	99,2	5,7	21,8	0,2	133,0	
Батыс Қазақстан	451,7	166,6	106,9	32,7	27,0	118,5	
Жамбыл	180,1	67,4	0,4	27,7	5,3	79,3	
Қарағанды	723,9	299,0	40,7	45,6	181,2	157,4	
Қостанай	494,6	196,0	37,9	38,6	71,8	150,3	
Қызылорда	50,9	17,3	0,5	3,0	30,1	30,1	
Маңғыстау	146,9	63,3	3,8	15,2	0,5	64,1	
Оңтүстік Қазақстан	392,0	179,5	12,5	45,9	0,3	153,8	
Павлодар	586,5	202,4	3,4	30,7	135,9	214,1	
Солтүстік Қазақстан	370,0	239,5	3,8	26,6	4,0	96,1	
Шығыс Қазақстан	1 092,5	154,8	273,4	49,5	444,9	169,9	
Астана қаласы	1 660,3	822,7	118,5	126,1	3,1	589,9	
Алматы қаласы	3 573,3	2 186,5	350,1	452,1	19,6	565,0	

\* 2015 жылғы ЕАЭО деректеріне Қазақстан көлемі бойынша қаңтар айынан бастап қосылған.  
В данные за 2015г. по ЕАЭС объемы по Кыргызстану включены с января месяца.

**2015 жылғы экономикалық қызмет түрлері бойынша өзара сауда құрылымы**  
**Структура взаимной торговли по видам экономической деятельности за 2015 год**

пайызбен

в процентах



**2.6 2015 жылғы Еуразиялық экономикалық одағы елдерімен шекарадағы көлік құралдары кесіндісіндегі экспорты және импорты\***  
**Экспорт и импорт со странами Евразийского экономического союза в разрезе видов транспорта на границе за 2015 год\***

млн. АҚШ доллары

млн. долларов США

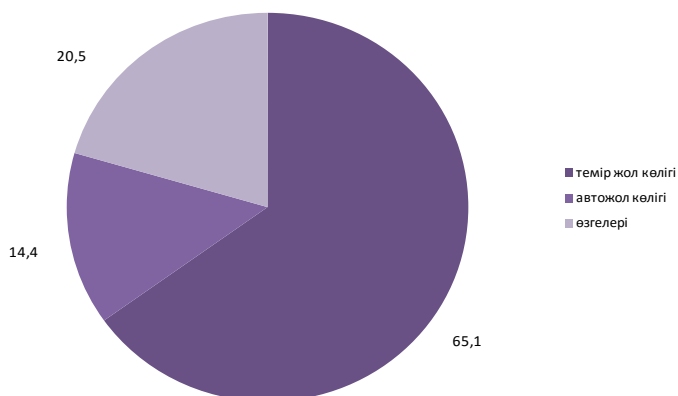
Көлік атауы	Экспорт	Улес салмағы, пайызбен Удельный вес, в процентах	Импорт	Улес салмағы, пайызбен Удельный вес, в процентах	Наименование транспорта
Барлығы	5 120,3	100,0	11 203,6	100,0	Всего
оның ішінде:					в том числе:
Теңіз/өзен көлігі	1,4	0,0	9,0	0,1	Морской/речной транспорт
Темір жол көлігі	3 334,2	65,1	4 075,4	36,4	Железнодорожный транспорт
Автожол көлігі, 31,32 кодтарында көрсетілгеннен басқа көлік құралдары	736,0	14,4	5 959,0	53,2	Автомобильный транспорт, за исключением транспортных средств, указанных под кодами 31, 32
Көлік құралдары құрамы (тіркеме және жартылай тіркемелі сүйретпе)	681,0	13,3	301,0	2,7	Состав транспортных средств (тягач с полуприцепом или прицепом)
Көлік құралдары құрамы (тіркеме (-лер) және жартылай тіркемелі сүйретпе)	0,3	0,0	3,5	0,0	Состав транспортных средств (тягач с полуприцепом (-ами) или прицепом)
Әуе көлігі	56,8	1,1	587,5	5,2	Воздушный транспорт
Поштамен жөнелту	9,7	0,2	22,3	0,2	Почтовое отправление
Құбыр көлігі	244,8	4,8	112,3	1,0	Трубопроводный транспорт
Электр өткізу желісі	52,4	1,0	70,4	0,6	Линии электропередачи
Ішкі су көлігі	0,1	0,0	0,7	0,0	Внутренний водный транспорт
Тауар ретінде өз бетімен орын ауыстыратын көлік құралы	3,5	0,1	62,6	0,6	Транспортное средство, перемещающееся в качестве товара своим ходом
Өзгелері	0,0	0,0	0,0	0,0	Прочие

\* 2015 жылғы ЕАЭО деректеріне Қырғызстан көлемі бойынша қаңтар айынан бастап қосылған.  
 В данные за 2015г. по ЕАЭС объемы по Кыргызстану включены с января месяца.

**2015 жылғы Еуразиялық экономикалық одағы елдерімен экспорттағы негізгі көлік түрлерінің үлесі**  
**Доля основных видов транспорта в экспорте со странами Евразийского экономического союза за 2015 год**

пайызбен

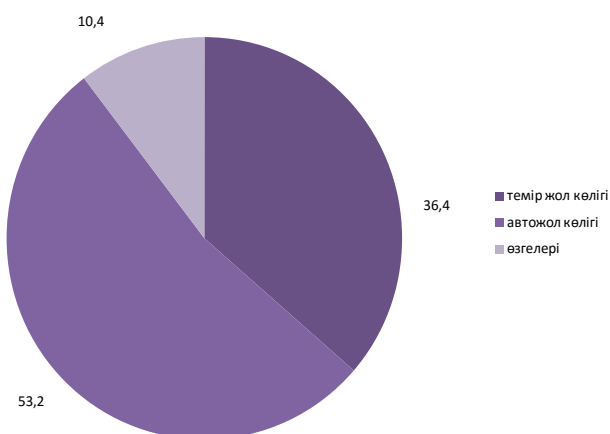
в процентах



**2015 жылғы Еуразиялық экономикалық одағы елдерімен импорттағы негізгі көлік түрлерінің үлесі**  
**Доля основных видов транспорта в импорте со странами Евразийского экономического союза за 2015 год**

пайызбен

в процентах



**2.7 2015 жылғы тауар номенклатурасының бөлімдері бойынша Еуразиялық экономикалық одағы елдерімен тауар айналымы\***

**Товарооборот со странами Евразийского экономического союза по разделам товарной номенклатуры за 2015 год\***

млн. АҚШ доллары

млн. долларов США

Бөлім нөмірі	Бөлім атауы	Тауар айналымы Товарооборот		Экспорт		Импорт		Наименование раздела
		млн. АҚШ доллары	қоры- тындысына пайызбен	млн. АҚШ доллары	қоры- тындысына пайызбен	млн. АҚШ доллары	қоры- тындысына пайызбен	
Номер раздела		млн. долларов США	в процентах к итогу	млн. долларов США	в процентах к итогу	млн. долларов США	в процентах к итогу	
	Барлығы	16 323,9	100,0	5 120,3	100,0	11 203,6	100,0	Всего
	Армения Республикасы	5,0	100,0	0,7	100,0	4,3	100,0	Республика Армения
	Беларусь Республикасы	541,5	100,0	53,5	100,0	488,0	100,0	Республика Беларусь
	Қырғыз Республикасы	700,5	100,0	518,5	100,0	182,0	100,0	Кыргызская Республика
	Ресей Федерациясы	15 076,9	100,0	4 547,6	100,0	10 529,3	100,0	Российская Федерация
	Тірі жануарлар; жануарлардан алынатын өнімдер	309,0	1,9	65,4	1,3	243,6	2,2	Живые животные; продукты животного происхождения
I	Армения Республикасы	0,1	2,0	0,0	0,0	0,1	2,3	Республика Армения
	Беларусь Республикасы	47,3	8,7	0,9	1,7	46,4	9,5	Республика Беларусь
	Қырғыз Республикасы	22,8	3,3	5,3	1,0	17,5	9,6	Кыргызская Республика
	Ресей Федерациясы	238,8	1,6	59,2	1,3	179,6	1,7	Российская Федерация
	Өсімдіктен алынатын өнімдер	347,1	2,1	207,7	4,1	139,4	1,2	Продукты растительного происхождения
II								

Жалғасы

Продолжение

Бөлім нөмірі	Бөлім атауы	Тауар айналымы Товарооборот		Экспорт		Импорт		Наименование раздела
		млн. АҚШ доллары	қоры- тындысына пайызбен	млн. АҚШ доллары	қоры- тындысына пайызбен	млн. АҚШ доллары	қоры- тындысына пайызбен	
Номер раздела		млн. долларов США	в процентах к итогу	млн. долларов США	в процентах к итогу	млн. долларов США	в процентах к итогу	
III	Армения Республикасы	0,0	0,0	0,0	0,0	0,0	0,0	Республика Армения
	Беларусь Республикасы	20,8	3,8	0,4	0,7	20,4	4,2	Республика Беларусь
	Қырғыз Республикасы	96,9	13,8	80,3	15,5	16,6	9,1	Кыргызская Республика
	Ресей Федерациясы	229,4	1,5	127,0	2,8	102,4	1,0	Российская Федерация
	Жануарлардан немесе өсімдіктерден алынатын тоң майлар мен майлар және оларды ажырату өнімдері; дайын тамақтық тоң майлар; жануарлардан немесе өсімдіктерден алынатын							Жиры и масла животного или растительного происхождения и продукты их расщепления; готовые пищевые жиры; воски животного или растительного
	балауыздар	161,4	1,0	18,7	0,4	142,7	1,3	происхождения
	Беларусь Республикасы	0,8	0,1	0,0	0,0	0,8	0,2	Республика Беларусь
	Қырғыз Республикасы	16,7	2,4	16,7	3,2	0,0	0,0	Кыргызская Республика
	Ресей Федерациясы	143,9	1,0	2,0	0,0	141,9	1,3	Российская Федерация
	Дайын тамақ өнімдері; алкогольді және алкогольсіз ішімдіктер және сірке суы; темекі және оның							Готовые пищевые продукты; алкогольные и безалкогольные напитки и уксус; табак и его
IV	алмастырғыштары	1 117,0	6,8	182,4	3,6	934,6	8,3	заменители
	Армения Республикасы	1,7	34,0	0,0	0,0	1,7	39,5	Республика Армения
	Беларусь Республикасы	33,3	6,1	0,0	0,0	33,3	6,8	Республика Беларусь
	Қырғыз Республикасы	106,2	15,2	100,7	19,4	5,5	3,0	Кыргызская Республика
	Ресей Федерациясы	975,8	6,5	81,7	1,8	894,1	8,5	Российская Федерация
V	Минералды өнімдер	3 817,5	23,4	2 152,3	42,0	1 665,2	14,9	Минеральные продукты
	Армения Республикасы	0,3	6,0	0,3	42,9	0,0	0,0	Республика Армения
	Беларусь Республикасы	65,4	12,1	6,9	12,9	58,5	12,0	Республика Беларусь
	Қырғыз Республикасы	186,9	26,7	154,6	29,8	32,3	17,7	Кыргызская Республика
	Ресей Федерациясы	3 564,9	23,6	1 990,5	43,8	1 574,4	15,0	Российская Федерация
VI	Химиялық және онымен байланысты өнеркәсіп салаларының өнімдері	1 842,6	11,3	982,5	19,2	860,1	7,7	Продукция химической и связанных с ней отраслей промышленности
	Армения Республикасы	0,5	10,0	0,0	0,0	0,5	11,6	Республика Армения
	Беларусь Республикасы	27,7	5,1	2,3	4,3	25,4	5,2	Республика Беларусь
	Қырғыз Республикасы	70,4	10,0	47,2	9,1	23,2	12,7	Кыргызская Республика
	Ресей Федерациясы	1 744,0	11,6	933,0	20,5	811,0	7,7	Российская Федерация
	Пластмассалар және олардан жасалған бұйымдар; көксағыз, резеңке және олардан жасалған бұйымдар	767,3	4,7	57,6	1,1	709,7	6,3	Пластмассы и изделия из них; каучук, резина и изделия из них
VII	Армения Республикасы	0,0	0,0	0,0	0,0	0,0	0,0	Республика Армения
	Беларусь Республикасы	39,8	7,3	0,4	0,7	39,4	8,1	Республика Беларусь
	Қырғыз Республикасы	20,6	2,9	11,1	2,1	9,5	5,2	Кыргызская Республика
	Ресей Федерациясы	706,9	4,7	46,1	1,0	660,8	6,3	Российская Федерация
	Өңделмеген терілер, өңделген былғары, табиғи үлбір және олардан жасалған бұйымдар; қайыс-ер бұйымдары және әбзелдер; жол керек-жарақтары, әйелдер сөмкелері және ұқсас тауарлар; жануарлардың ішектерінен жасалған бұйымдар (жібек көбелегі фиброиннан алынатын талшықтан басқа)	23,6	0,1	10,6	0,2	13,0	0,1	Неообработанные шкуры, выделанная кожа, натуральный мех и изделия из них; шорно-седельные изделия и упряжь; дорожные принадлежности, дамские сумки и аналогичные им товары; изделия из кишок животных (кроме волокна из фиброина шелкопряда)
VIII	Беларусь Республикасы	0,4	0,1	0,0	0,0	0,4	0,1	Республика Беларусь
	Қырғыз Республикасы	1,7	0,2	1,6	0,3	0,1	0,1	Кыргызская Республика
	Ресей Федерациясы	21,5	0,1	9,0	0,2	12,5	0,1	Российская Федерация
	Сүрек және одан жасалған бұйымдар; сүрек көмірі; тығын және одан жасалған бұйымдар; сабаннан, альфадан немесе тоқуға арналған өзге материалдардан жасалған бұйымдар; себеттік және басқа да тоқыма бұйымдар	243,3	1,5	0,9	0,0	242,4	2,2	Древесина и изделия из нее; древесный уголь; пробка и изделия из нее; изделия из соломы, альфы или из прочих материалов для плетения; корзиночные и другие плетеные изделия
IX								

Қазақстан Республикасының сыртқы саудасы

251

Бөлім нөмірі	Бөлім атауы	Тауар айналымы Товарооборот		Экспорт		Импорт		Наименование раздела
		млн. АҚШ доллары	қоры- тындысына пайызбен	млн. АҚШ доллары	қоры- тындысына пайызбен	млн. АҚШ доллары	қоры- тындысына пайызбен	
Номер раздела		млн. долларов США	в процентах к итогу	млн. долларов США	в процентах к итогу	млн. долларов США	в процентах к итогу	
	Армения Республикасы	0,1	2,0	0,0	0,0	0,1	2,3	Республика Армения
	Беларусь Республикасы	19,0	3,5	0,1	0,2	18,9	3,9	Республика Беларусь
	Қырғыз Республикасы	0,3	0,0	0,2	0,0	0,1	0,1	Кыргызская Республика
	Ресей Федерациясы	223,9	1,5	0,6	0,0	223,3	2,1	Российская Федерация
	Сүректен немесе басқа да талшықты целлюлоза материалдарынан жасалған масса; қалыпқа түсірілетін қағаздар немесе картон (макулатура және қалдықтар); қағаз, картон және олардан жасалған бұйымдар							Масса из древесины или из других волокнистых целлюлозных материалов; регенерируемые бумага или картон (макулатура и отходы); бумага, картон и изделия из них
X	Армения Республикасы	0,2	4,0	0,2	28,6	0,0	0,0	Республика Армения
	Беларусь Республикасы	2,6	0,5	0,3	0,6	2,3	0,5	Республика Беларусь
	Қырғыз Республикасы	9,0	1,3	5,4	1,0	3,6	2,0	Кыргызская Республика
	Ресей Федерациясы	248,9	1,7	5,9	0,1	243,0	2,3	Российская Федерация
	Тоқыма материалдары мен тоқыма бұйымдары							Текстильные материалы и текстильные изделия
XI	Беларусь Республикасы	15,6	2,9	1,6	3,0	14,0	2,9	Республика Беларусь
	Қырғыз Республикасы	37,5	5,4	1,4	0,3	36,1	19,8	Кыргызская Республика
	Ресей Федерациясы	234,5	1,6	40,6	0,9	193,9	1,8	Российская Федерация
	Аяқ киімдер, бас киімдер, қолшатырлар, күннен қорғайтын шатырлар, таяқтар, таяқ-орындықтар, шыбыртқылар, қамшылар мен олардың бөліктері; өңделген қауырсындар мен олардан жасалған бұйымдар; жасанды гүлдер; адам шашынан жасалған бұйымдар							Обувь, головные уборы, зонты, солнцезащитные зонты, трости, трости- сиденья, хлысты, кнуты и их части; обработанные перья и изделия из них; искусственные цветы; изделия из человеческого волоса
XII	Армения Республикасы	0,0	0,0	0,0	0,0	0,0	0,0	Республика Армения
	Беларусь Республикасы	2,4	0,4	0,0	0,0	2,4	0,5	Республика Беларусь
	Қырғыз Республикасы	7,3	1,0	0,0	0,0	7,3	4,0	Кыргызская Республика
	Ресей Федерациясы	140,7	0,9	78,6	1,7	62,1	0,6	Российская Федерация
	Тастан, гипстен, цементтен, асбестен, слюдадан немесе керамикалық бұйымдар; ұқсас материалдардан жасалған бұйымдар; шыны және одан жасалған бұйымдар							Изделия из камня, гипса, цемента, асбеста, слюды или аналогичных материалов; керамические изделия; стекло и изделия из него
XIII	Армения Республикасы	0,2	4,0	0,0	0,0	0,2	4,7	Республика Армения
	Беларусь Республикасы	8,6	1,6	0,0	0,0	8,6	1,8	Республика Беларусь
	Қырғыз Республикасы	16,0	2,3	3,9	0,8	12,1	6,6	Кыргызская Республика
	Ресей Федерациясы	353,4	2,3	5,5	0,1	347,9	3,3	Российская Федерация
	Табиғи немесе қопсытылған інжу, қымбат бағалы немесе жартылай қымбат бағалы тастар, қымбат бағалы металдар, қымбат бағалы металл жалатылған металдар және олардан жасалған бұйымдар; бижутерия;							Жемчуг природный или культивированные, драгоценные или полудрагоценные камни, драгоценные металлы, металлы, плакированные драгоценными металлами, и изделия из них; бижутерия; монеты
XIV	Армения Республикасы	1,5	30,0	0,0	0,0	1,5	34,9	Республика Армения
	Беларусь Республикасы	0,1	0,0	0,1	0,2	0,0	0,0	Республика Беларусь
	Қырғыз Республикасы	19,2	2,7	18,9	3,6	0,3	0,2	Кыргызская Республика
	Ресей Федерациясы	232,9	1,5	194,9	4,3	38,0	0,4	Российская Федерация
	Қымбат бағалы емес металдар және олардан жасалатын бұйымдар							Недрагоценные металлы и изделия из них
XV	Армения Республикасы	0,0	0,0	0,0	0,0	0,0	0,0	Республика Армения
	Беларусь Республикасы	52,1	9,6	30,9	57,8	21,2	4,3	Республика Беларусь
	Қырғыз Республикасы	48,8	7,0	45,8	8,8	3,0	1,6	Кыргызская Республика
	Ресей Федерациясы	2 367,0	15,7	795,7	17,5	1 571,3	14,9	Российская Федерация

Жалғасы

Продолжение

Бөлім нөмірі	Бөлім атауы	Тауар айналымы Товарооборот		Экспорт		Импорт		Наименование раздела
		млн. АҚШ доллары	қоры- тындысына пайызбен	млн. АҚШ доллары	қоры- тындысына пайызбен	млн. АҚШ доллары	қоры- тындысына пайызбен	
Номер раздела		млн. долларов США	в процентах к итогу	млн. долларов США	в процентах к итогу	млн. долларов США	в процентах к итогу	
XVI	Машиналар, жабдықтар және тетіктер; электротехникалық жабдықтар; олардың бөліктері; дыбыс жазғыш және дыбыс шығарғыш аппараттар, телевизиялық бейнені және дыбысты жазуға және шығаруға арналған аппараттар, олардың бөліктері мен керек-жарақтары	1 803,6	11,0	145,3	2,8	1 658,3	14,8	Машины, оборудование и механизмы; электротехническое оборудование; их части; звукозаписывающая и звуковоспроизводящая аппаратура, аппаратура для записи и воспроизведения телевизионного изображения и звука, их части и принадлежности
	Армения Республикасы	0,3	6,0	0,2	28,6	0,1	2,3	Республика Армения
	Беларусь Республикасы	63,1	11,7	2,5	4,7	60,6	12,4	Республика Беларусь
	Қырғыз Республикасы	19,6	2,8	11,3	2,2	8,3	4,6	Кыргызская Республика
	Ресей Федерациясы	1 720,6	11,4	131,3	2,9	1 589,3	15,1	Российская Федерация
XVII	Жермен жүретін көлік құралдары, ұшу аппараттары, жүзетін құралдар және көлікке қатысты құрылғылар мен жабдықтар	1 578,4	9,7	45,3	0,9	1 533,1	13,7	Средства наземного транспорта, летательные аппараты, плавучие средства и относящиеся к транспорту устройства и оборудование
	Беларусь Республикасы	97,7	18,0	5,3	9,9	92,4	18,9	Республика Беларусь
	Қырғыз Республикасы	9,5	1,4	8,2	1,6	1,3	0,7	Кыргызская Республика
	Ресей Федерациясы	1 471,2	9,8	31,8	0,7	1 439,4	13,7	Российская Федерация
XVIII	Инструменты и аппараты оптические, фотографические, кинематографические, измерительные, контрольные, прецизионные, медицинские или хирургические; часы всех видов; музыкальные инструменты; их части и принадлежности	165,0	1,0	8,5	0,2	156,5	1,4	Инструменты и аппараты оптические, фотографические, кинематографические, измерительные, контрольные, прецизионные, медицинские или хирургические; часы всех видов; музыкальные инструменты; их части и принадлежности
	Армения Республикасы	0,1	2,0	0,0	0,0	0,1	2,3	Республика Армения
	Беларусь Республикасы	8,0	1,5	0,8	1,5	7,2	1,5	Республика Беларусь
	Қырғыз Республикасы	3,7	0,5	0,9	0,2	2,8	1,5	Кыргызская Республика
	Ресей Федерациясы	153,2	1,0	6,8	0,1	146,4	1,4	Российская Федерация
XX	Эртүрлі өнеркәсіп тауарлары	330,9	2,0	11,5	0,2	319,4	2,9	Разные промышленные товары
	Армения Республикасы	0,0	0,0	0,0	0,0	0,0	0,0	Республика Армения
	Беларусь Республикасы	33,8	6,2	0,1	0,2	33,7	6,9	Республика Беларусь
	Қырғыз Республикасы	7,3	1,0	4,9	0,9	2,4	1,3	Кыргызская Республика
	Ресей Федерациясы	289,8	1,9	6,5	0,1	283,3	2,7	Российская Федерация
XXI	Өнер шығармалары, коллекциялық заттар және антиквариат	0,8	0,0	0,0	0,0	0,8	0,0	Произведения искусства, предметы коллекционирования и антиквариат
	Беларусь Республикасы	0,0	0,0	0,0	0,0	0,0	0,0	Республика Беларусь
	Ресей Федерациясы	0,8	0,0	0,0	0,0	0,8	0,0	Российская Федерация
	Өзгелері	17,9	0,1	1,9	0,0	16,0	0,1	Прочие
	Беларусь Республикасы	3,0	0,6	0,9	1,7	2,1	0,4	Республика Беларусь
	Қырғыз Республикасы	0,1	0,0	0,1	0,0	0,0	0,0	Кыргызская Республика
	Ресей Федерациясы	14,8	0,1	0,9	0,0	13,9	0,1	Российская Федерация

\* 2015 жылғы ЕАЭО деректеріне Қырғызстан көлемі бойынша қаңтар айынан бастап қосылған.

В данные за 2015г. по ЕАЭС объемы по Кыргызстану включены с января месяца.

### 3. Шетел капиталы қатысқан кәсіпорындардың қызметі

#### Деятельность предприятий с участием иностранного капитала

«Шетел капиталы қатысқан кәсіпорындардың қызметі» бөлімінде берілген деректер шетел инвесторы үлескерлікпен қатысқан кәсіпорындар бойынша және толықтай шетел инвесторларына жататын кәсіпорындар бойынша статистикалық есептіліктерді өңдеу нәтижесінде алынатын ақпаратқа негізделген.

Жарғылық капитал – ұйымның жарғылық қызметін қамтамасыз ету үшін меншік иеленушілермен инвестицияланған қаражаттардың соммасы.

Жарғылық капитал жөніндегі деректер тіркеу құжаттарында бекітілген көлемдерді тіркеу сәтінде және есепті кезеңнің аяғында нақты келтірілген.

Ішкі нарықта өткізу дегеніміз шет елдерден және ұйымдардан, өзге де кәсіпорындардан сатып алынған тауарлар мен өздері өндірген тауарларды сату, сонымен қатар Қазақстан Республикасының аумағында орналасқан ұйымдарға қызмет көрсету.

Өндірілген өнім (тауар, қызмет көрсету) көлемі – өзінің күрделі құрылыс тараптарына және өнеркәсіп емес бөлімшелерге өткізуге немесе өзінің қызметкерлеріне еңбекақы есебінде беруге, сондай-ақ тапсырыс бойынша орындалған өндірістік сипаттағы жұмыстар мен қызметтерге арналған кәсіпорындардың өзі шығарған (өз шикізаты және материалдарымен қатар, тапсырыс берушінің шикізаты және материалдарымен дайындалған), барлық дайын бұйымдардың (өнімдердің), жартылай фабрикаттардың құны.

Қызметкерлердің тізімдік саны – азаматтық-құқықтық сипаттағы шарттар бойынша жұмыстарды орындайтын адамдардан басқа еңбек шарты бойынша, оның жасалу мерзіміне қарамастан жұмысқа қабылданған адамдар саны.

Қызметкерлердің жалақы қоры – Қазақстан Республикасының заңнамаларына сәйкес салықтар мен басқа ұсталымдарды (табыс салығын міндетті зейнетақы жарналарын) ескере отырып және қаржыландыру көзі мен нақты төлем мерзіміне қарамастан ақшалай және заттай нысанда (лауазымдық қызмет ақылар (тарифтік мөлшерлемелер), үстеме ақылар, қосымша ақылар, сыйақылар мен ынталандырушы және өтемдік сипаттағы өзге төлемдер) қызметкерлердің еңбек ақысын төлеу үшін ұйымның есептелген ақшалай жиынтық қаражаттары.

Негізгі капиталға инвестициялар негізгі қорларды құру мен өндіруге бағытталған шығындар жиынтығын көрсетеді. Негізгі капиталға инвестициялар ғимараттармен құрал-жабдықтарды капиталдық жөндеу мен құрылысының жұмыстарына; иелену мен машиналарды, құрал-жабдықтарды және құрал саймандарды капиталдық жөндеуге кеткен шығындарды; өзге де капиталдық жұмыстар мен шығындарды жатқызады.

Данные, представленные в разделе «Деятельность предприятий с участием иностранного капитала» основаны на информации, получаемой в результате обработки статистической отчетности по предприятиям с долевым участием иностранного инвестора и по предприятиям полностью принадлежащим иностранным инвесторам.

Уставной капитал – это сумма средств, инвестированных собственниками для обеспечения уставной деятельности организации.

Данные по уставному капиталу приведены на момент регистрации, т.е. объемы, зафиксированные в регистрационных документах, и фактически на конец отчетного периода.

Реализация на внутреннем рынке – продажа товаров и услуг как собственного производства, так и товаров, закупленных у других предприятий, организаций и приобретенных за рубежом, а также оказание услуг организациям, находящимся на территории Республики Казахстан.

Объем произведенной продукции (товаров, услуг) – это стоимость всех выработанных предприятием готовых изделий (продуктов), полуфабрикатов своей выработки (как из своего сырья и материалов, так и из сырья и материалов заказчика), предназначенных для реализации на сторону своему капитальному строительству и своим непромышленным подразделениям, выдачи своим работникам в счет оплаты труда, а также работ и услуг промышленного характера, выполненных по заказам.

Списочная численность работников – численность лиц, принятых по трудовому договору, независимо от срока его заключения, кроме лиц, выполняющих работы по договорам гражданско-правового характера.

Фонд заработной платы работников – начисленные суммарные денежные средства организации для оплаты труда работников в денежной и натуральной форме (должностные оклады (тарифные ставки), доплаты, надбавки, премии и иные выплаты стимулирующего и компенсирующего характера), с учетом налогов и других удержаний (подходный налог, обязательные пенсионные взносы) в соответствии с законодательством Республики Казахстан и независимо от источника их финансирования и срока фактических выплат.

Инвестиции в основной капитал представляют собой совокупность затрат, направленных на создание и воспроизводство основных фондов. Включают затраты на работы по строительству и капитальному ремонту зданий и сооружений; приобретение и капитальный ремонт машин, оборудования и инвентаря; прочие капитальные работы и затраты.



### 3.1 Шетелдік капиталдың қатысуымен жұмыс істеп тұрған кәсіпорындардың саны Количество действующих предприятий с участием иностранного капитала

жыл соңына, бірлік

на конец года, единиц

	2011	2012	2013*	2014*	2015*
<b>Қазақстан Республикасы</b>	8 504	8 465	10 955	11 186	12 052
Ақмола	206	189	213	203	240
Ақтөбе	405	343	427	400	437
Алматы	342	290	275	255	259
Атырау	440	371	655	701	645
Батыс Қазақстан	325	351	372	376	389
Жамбыл	82	96	142	137	156
Қарағанды	434	519	714	740	735
Қостанай	221	233	288	280	285
Қызылорда	105	106	132	144	142
Маңғыстау	464	473	427	403	432
Оңтүстік Қазақстан	424	498	472	472	418
Павлодар	190	185	233	255	282
Солтүстік Қазақстан	154	157	179	175	208
Шығыс Қазақстан	305	338	425	419	402
Астана қаласы	1 247	1 151	1 414	1 496	1 572
Алматы қаласы	3 160	3 165	4 587	4 730	5 450

\* Ақпарат бизнес-тіркелім деректері бойынша келтірілген.

Информация приведена по данным бизнес-регистра.

### 3.2 Шетел капиталы қатысқан жұмыс істеп тұрған кәсіпорындар өндірісінің көлемі Объем производства действующих предприятий с участием иностранного капитала

ағымдағы бағаларда, млн.теңге

в действующих ценах, млн.тенге

	2011	2012	2013*	2014*	2015*
<b>Қазақстан Республикасы</b>	10 374 287,0	10 564 174,9	11 048 575,9	11 436 320,3	8 705 957,2
Ақмола	82 947,4	80 914,8	77 696,2	74 389,9	74 109,5
Ақтөбе	1 111 061,0	1 154 498,5	1 098 504,2	987 748,3	786 548,5
Алматы	200 536,6	233 496,4	237 892,3	255 855,4	236 499,4
Атырау	3 788 092,9	3 638 172,2	4 039 731,0	4 350 728,1	3 032 813,1
Батыс Қазақстан	1 384 951,8	1 538 603,4	1 536 263,7	1 711 588,5	1 166 177,9
Жамбыл	56 978,5	81 231,4	95 404,5	126 668,5	133 066,0
Қарағанды	983 518,5	975 790,8	959 082,4	1 034 243,1	1 027 180,1
Қостанай	67 384,2	77 045,5	52 450,6	59 150,7	59 459,9
Қызылорда	949 031,8	994 004,9	1 035 603,0	832 361,6	448 484,5
Маңғыстау	745 172,1	731 209,3	752 119,3	773 151,3	486 778,8
Оңтүстік Қазақстан	116 246,8	178 396,1	177 916,1	225 225,2	292 935,2
Павлодар	630 409,0	603 799,2	616 424,0	607 074,5	592 845,2
Солтүстік Қазақстан	8 557,0	10 683,7	10 311,9	9 151,6	6 895,5
Шығыс Қазақстан	120 977,0	125 502,1	124 663,8	165 583,1	167 271,1
Астана қаласы	25 692,8	36 603,4	117 547,7	95 475,6	66 088,7
Алматы қаласы	102 729,5	104 223,4	116 965,1	127 925,0	128 804,1

\* Мәліметтер 1-П «Кәсіпорынның өнім (тауар, қызмет) өндіру және жөнелту туралы есебі» (жылдық) нысанынан келтірілген.

Данные приведены по форме 1-П (годовая) «Отчет предприятия о производстве и отгрузке продукции (товаров, услуг)».



**3.3 Шетел капиталы қатысқан жұмыс істеп тұрған кәсіпорындар қызметкерлерінің саны және еңбекке ақы төлеу қоры**  
**Численность и фонд оплаты работников действующих предприятий с участием иностранного капитала**

	2011		2012		2013*		2014*		2015*	
	қызметкерлердің тізімдік саны (жұмысты қоса атқарушыларсыз) кезеңге орташа, адам	тізімдік және тізімдік құрамға жатпайтын қызметкерлердің және жұмысты қоса атқарушылардың жалпақы қоры, млн. теңге	қызметкерлердің тізімдік саны (жұмысты қоса атқарушыларсыз) кезеңге орташа, адам	тізімдік және тізімдік құрамға жатпайтын қызметкерлердің және жұмысты қоса атқарушылардың жалпақы қоры, млн. теңге	қызметкерлердің тізімдік саны (жұмысты қоса атқарушыларсыз) кезеңге орташа, адам	тізімдік және тізімдік құрамға жатпайтын қызметкерлердің және жұмысты қоса атқарушылардың жалпақы қоры, млн. теңге	қызметкерлердің тізімдік саны (жұмысты қоса атқарушыларсыз) кезеңге орташа, адам	тізімдік және тізімдік құрамға жатпайтын қызметкерлердің және жұмысты қоса атқарушылардың жалпақы қоры, млн. теңге	қызметкерлердің тізімдік саны (жұмысты қоса атқарушыларсыз) кезеңге орташа, адам	тізімдік және тізімдік құрамға жатпайтын қызметкерлердің және жұмысты қоса атқарушылардың жалпақы қоры, млн. теңге
	списочная численность работников (без совместителей) в среднем за период, человек	фонд заработной платы работников списочного и несписочного состава и совместителей, млн.тенге	списочная численность работников (без совместителей) в среднем за период, человек	фонд заработной платы работников списочного и несписочного состава и совместителей, млн.тенге	списочная численность работников (без совместителей) в среднем за период, человек	фонд заработной платы работников списочного и несписочного состава и совместителей, млн.тенге	списочная численность работников (без совместителей) в среднем за период, человек	фонд заработной платы работников списочного и несписочного состава и совместителей, млн.тенге	списочная численность работников (без совместителей) в среднем за период, человек	фонд заработной платы работников списочного и несписочного состава и совместителей, млн.тенге
<b>Қазақстан Республикасы</b>	432 182,0	826 898,9	461 049,0	937 665,7	436 040,0	969 214,4	479 007,0	1 182 954,4	456 900,0	1 182 258,3
Ақмола	15 166,0	14 322,5	14 596,0	15 965,5	12 758,0	15 458,0	13 552,0	17 934,6	13 605,0	19 546,3
Ақтөбе	43 068,0	58 536,7	43 081,0	62 820,8	42 168,0	68 102,6	44 524,0	77 259,8	43 154,0	73 651,1
Алматы	12 392,0	19 147,2	12 980,0	21 478,6	11 843,0	21 532,3	14 758,0	26 857,2	12 827,0	25 316,0
Атырау	32 782,0	158 440,9	29 856,0	144 318,4	31 960,0	164 910,9	35 360,0	199 387,0	34 927,0	179 664,3
Батыс Қазақстан	14 777,0	41 947,0	13 600,0	43 198,1	12 160,0	45 747,5	13 392,0	54 691,8	13 263,0	61 825,6
Жамбыл	7 188,0	4 234,5	10 60,10	12 135,3	11 946,0	13 345,8	13 099,0	15 375,6	12 677,0	15 660,7
Қарағанды	94 762,0	113 790,2	111 250,0	163 001,5	107 209,0	174 050,7	102 725,0	185 475,4	92 046,0	180 419,0
Қостанай	11 703,0	10 642,6	11 695,0	12 192,6	9 503,0	10 997,2	11 344,0	15 226,8	10 428,0	15 164,9
Қызылорда	10 913,0	23 142,9	12 767,0	28 742,7	13 636,0	33 514,3	14 848,0	38 704,9	13 348,0	35 319,2
Маңғыстау	20 823,0	58 517,9	20 098,0	61 084,7	18 114,0	65 404,5	19 026,0	81 911,4	17 720,0	77 999,8
Оңтүстік Қазақстан	14 120,0	21 255,4	16 306,0	26 049,3	14 485,0	26 222,8	17 895,0	31 946,3	16 941,0	35 032,5
Павлодар	38 679,0	44 281,0	37 575,0	47 940,1	39 989,0	56 190,0	41 336,0	64 079,4	41 350,0	68 323,0
Солтүстік Қазақстан	3 604,0	2 767,9	3 628,0	3 286,2	2 944,0	3 161,6	4 393,0	5 740,6	3 851,0	5 312,6
Шығыс Қазақстан	21 862,0	23 332,7	25 582,0	31 338,6	24 170,0	35 254,5	27 279,0	45 235,2	25 153,0	43 812,4
Астана қаласы	15 769,0	34 927,1	17 497,0	37 484,3	16 036,0	37 654,2	22 979,0	65 837,2	24 904,0	78 910,1
Алматы қаласы	74 574,0	197 612,4	79 937,0	226 628,9	67 119,0	197 667,5	82 497,0	257 291,1	80 706,0	266 300,8

\* Мәліметтер 1-Т «Еңбек бойынша есеп» (жылдық) нысанынан келтірілген.

Данные приведены по форме 1-Т (годовая) «Отчет по труду».

### 3.4 Шетел капиталы қатысқан жұмыс істеп тұрған кәсіпорындардың ішкі рыноктағы тауарлар мен қызметтер өткізімі

#### Реализация товаров и услуг на внутреннем рынке действующих предприятий с участием иностранного капитала

млн.теңге	2011		2012		2013*		2014*		2015*		млн.тенге
	барлығы всего	соның ішінде халыққа в том числе населению	барлығы всего	соның ішінде халыққа в том числе населению	барлығы всего	соның ішінде халыққа в том числе населению	барлығы всего	соның ішінде халыққа в том числе населению	барлығы всего	соның ішінде халыққа в том числе населению	
<b>Қазақстан Республикасы</b>	<b>5 386 817,6</b>	<b>819 179,6</b>	<b>7 444 158,8</b>	<b>1 102 564,9</b>	<b>2 893 371,5</b>	<b>485 999,0</b>	<b>3 468 747,5</b>	<b>666 413,3</b>	<b>3 047 837,7</b>	<b>655 918,0</b>	
Ақмола	65 551,2	7 853,4	74 214,7	11 955,1	44 702,0	5 213,5	49 708,7	6 574,3	51 607,8	7 044,7	
Ақтөбе	324 957,6	5 973,3	455 536,3	27 409,8	86 587,6	18 628,9	252 989,0	25 159,6	243 047,6	21 615,0	
Алматы	216 519,9	83 375,5	229 507,1	103 793,0	55 059,1	12 094,2	70 160,8	31 887,8	78 421,4	35 016,2	
Атырау	356 692,3	16 723,3	351 842,6	23 984,6	37 935,6	14 492,8	95 607,8	23 145,2	60 880,0	24 944,3	
Батыс Қазақстан	175 150,4	9 262,0	158 859,3	6 916,6	76 860,3	8 126,1	83 744,6	12 505,1	66 916,3	13 099,5	
Жамбыл	22 211,8	3 177,5	40 049,7	29 318,5	20 823,3	2 465,8	28 971,6	10 282,8	27 749,4	13 010,6	
Қарағанды	309 746,9	42 486,5	469 601,1	32 903,8	98 845,4	14 660,9	118 738,3	30 158,8	113 088,4	30 485,3	
Қостанай	56 933,6	10 709,8	71 969,9	14 012,9	33 443,0	9 687,6	38 267,2	9 225,3	40 031,6	9 744,0	
Қызылорда	194 455,4	3 614,6	282 284,4	5 708,1	10 582,5	4 177,0	21 224,7	6 508,1	18 268,3	5 729,2	
Маңғыстау	367 430,0	16 762,4	381 180,1	13 190,8	19 739,8	5 903,2	28 621,7	6 112,4	31 625,2	14 315,1	
Оңтүстік Қазақстан	288 152,5	35 859,3	320 787,5	83 075,2	109 682,9	48 171,3	97 434,0	16 569,3	87 937,1	31 913,4	
Павлодар	285 310,0	9 911,6	271 012,7	12 550,0	38 673,7	8 620,6	47 288,1	18 642,3	60 640,8	22 165,2	
Солтүстік Қазақстан	35 818,1	3 626,3	34 683,8	4 019,6	29 674,5	2 720,5	16 720,8	4 041,8	18 550,5	3 789,8	
Шығыс Қазақстан	107 002,9	17 013,5	123 212,4	19 342,4	60 577,8	4 456,6	82 456,4	20 690,9	78 343,1	22 026,6	
Астана қаласы	338 311,8	57 494,2	559 847,4	81 385,0	309 683,4	60 865,5	272 099,9	91 757,7	232 645,3	99 429,5	
Алматы қаласы	2 242 573,2	495 336,4	3 619 569,8	632 999,5	1 860 500,6	265 714,5	2 164 713,9	353 151,8	1 838 085,0	301 589,5	

\* Мәліметтер 1-ВТ «Тауарлар мен қызметтерді өткізу туралы есеп» (жылдық) нысанынан келтірілген.

Данные приведены по форме 1-ВТ (годовая) «Отчет о реализации товаров и услуг».

**3.5 2015 жылғы шетел капиталы қатысқан жұмыс істеп тұрған кәсіпорындардың елдер-шетел серіктестері бойынша жарғылық капиталы\***

**Уставной капитал действующих предприятий с участием иностранного капитала по странам–иностраннным партнерам за 2015 год\***

Серіктес елдің атауы	Кәсіпорындардың саны, бірлік Количество предприятий, единиц	2016 жылғы 1 қаңтарға нақты, млн.теңге Фактически на 1 января 2016г., млн.тенге	Наименование страны-партнера
Барлығы	12 052	2 969 959,7	Всего
оның ішінде:			в том числе:
Австралия	16	25,8	Австралия
Австрия	103	59 306,9	Австрия
АҚШ	359	40 788,9	США
Албания	1	-	Албания
Америкалық Самоа	1	0,1	Американское Самоа
Ангилья (Британия)	105	4 804,9	Ангилья (Британия)
Ангола	1	-	Ангола
Аргентина	2	0,1	Аргентина
Армения	31	9,7	Армения
Аруба	1	-	Аруба
Ауғанстан	20	944,9	Афганистан
Әзірбайжан	119	14 639,2	Азербайджан
Багамы	6	1 277,5	Багамы
БАӘ	122	26 531,6	ОАЭ
Бангладеш	1	-	Бангладеш
Барбадос	2	168,5	Барбадос
Бахрейн	2	0,8	Бахрейн
Беларусь	95	174,6	Беларусь
Белиз	24	782,7	Белиз
Бельгия	37	10 083,5	Бельгия
Бермуды	8	12,8	Бермуды
Біріккен Корольдік	353	64 205,5	Соединенное Королевство
Болгария	33	111,7	Болгария
Босния және Герцеговина	2	0,2	Босния и Герцеговина
Бруней-Даруссалам	1	6,0	Бруней-Даруссалам
Виргин аралдары (АҚШ)	20	1 679,4	Виргинские Острова (США)
Виргин аралдары (Британия)	276	45 420,9	Виргинские Острова (Британия)
Вьетнам	4	7,7	Вьетнам
Гана	4	7,7	Гана
Германия	598	25 920,2	Германия
Гернси	1	60,1	Гернси
Гибралтар (Британия)	7	198,8	Гибралтар (Британия)
Гондурас	1	0,1	Гондурас
Гонконг	32	2 629,6	Гонконг
Грекия	5	1,5	Греция
Гренада	1	0,0	Гренада
Грузия	25	14,1	Грузия
Дания	18	336,6	Дания
Доминика	3	0,0	Доминика
Египет	5	4,6	Египет
Жаңа Зеландия	1	-	Новая Зеландия
Жапония	38	9 064,3	Япония
Израиль	63	937,9	Израиль
Индия	111	134,0	Индия
Иордания	20	229,3	Иордания
Иран, Ислам Республикасы	90	9 133,4	Иран, Исламская Республика
Ирландия	30	15 358,2	Ирландия
Исландия	1	0,5	Исландия
Испания	39	464,4	Испания
Италия	153	4 273,0	Италия
Кайман аралдары	10	15,7	Острова Кайман
Канада	84	4 577,0	Канада
Катар	1	6 633,2	Катар
Кипр	191	154 943,4	Кипр
Коморы	1	-	Коморы
Корея (КХДР)	75	26 038,7	Корея (КНДР)
Корея Республикасы	258	9 896,7	Республика Корея
Коста-Рика	1	0,1	Коста-Рика
Кувейт	3	2,0	Кувейт
Кыргызстан	181	3 805,7	Кыргызстан
Қытай	487	48 401,2	Китай
Лаос Халықтық-Демократиялық Республикасы	1	3,7	Лаоссая Народно-Демократическая Республика
Латвия Республикасы	52	1 267,1	Республика Латвия
Либерия	1	0,9	Либерия
Ливан	20	622,9	Ливан
Литва	73	9 026,0	Литва

Жалғасы

Продолжение

Серіктес елдің атауы	Кәсіпорындардың саны, бірлік Количество предприятий, единиц	2016 жылғы 1 қаңтарға нақты, млн.теңге Фактически на 1 января 2016г., млн.тенге	Наименование страны-партнера
Лихтенштейн	25	5 613,9	Лихтенштейн
Люксембург	40	10 441,5	Люксембург
Маврикий	7	2 261,0	Маврикий
Мажартсан	35	202,1	Венгрия
Македония	2	0,1	Македония
Малайзия	17	54,3	Малайзия
Мальта	4	0,3	Мальта
Маршал аралдары (АҚШ)	11	3,0	Маршалловы Острова (США)
Мексика	2	0,1	Мексика
Мен аралы	1	0,2	Остров Мен
Молдова	11	178,3	Молдова
Моңғолия	3	0,1	Монголия
Непал	1	0,1	Непал
Нигерия	6	0,7	Нигерия
Нидерланд	695	714 800,2	Нидерланды
Норвегия	11	440,5	Норвегия
Норманд аралдары	9	2,7	Нормандские Острова
Оман	1	2,0	Оман
Өзбекстан	304	43 345,2	Узбекистан
Панама	51	1 591,3	Панама
Пәкістан	42	1 027,1	Пакистан
Польша	67	394,7	Польша
Португалия	4	5,2	Португалия
Ресей	3481	96 000,0	Россия
Руанда	1	-	Руанда
Румыния	13	91,2	Румыния
Самоа	1	19,5	Самоа
Сауд Аравиясы	9	49 179,1	Саудовская Аравия
Сейшелы	36	8 927,8	Сейшелы
Сент-Китс және Невис	1	330,0	Сент-Китс и Невис
Сент-Люсия	1	367,0	Сент-Люсия
Сербия	6	0,1	Сербия
Сербия және Монтенегро	4	0,7	Сербия и Монтенегро
Сингапур	89	41 555,3	Сингапур
Словакия	20	145,2	Словакия
Словения	17	24,9	Словения
Таиланд	1	-	Таиланд
Теркс және Кайкос аралдары	1	0,1	Острова Теркс и Кайкос
Тәжікстан	42	306,1	Таджикистан
Тувалу	3	4,1	Тувалу
Тунис	1	-	Тунис
Түркия	836	106 348,2	Турция
Түркменстан	8	0,8	Туркменистан
Украина	185	1 515,2	Украина
Финляндия	35	1 240,3	Финляндия
Франция	114	6 350,6	Франция
Хорватия	11	2,3	Хорватия
Чех Республикасы	84	983,3	Чешская Республика
Швейцария	263	118 705,3	Швейцария
Швеция	30	8 643,3	Швеция
Шри-Ланка	1	-	Шри-Ланка
Эквадор	1	0,1	Эквадор
Эстония	25	162,4	Эстония
Өзгелері	953	1 143 706,3	Прочие

\* Ақпарат бизнес-тіркелім деректері бойынша келтірілген.

Информация приведена по данным бизнес-регистра.

Қазақстан Республикасының сыртқы саудасы /  
Статистикалық жинақ / Астана қаласы, 2016

Внешняя торговля Республики Казахстан /  
Статистический сборник / г. Астана, 2016

Шығаруға жауапты:

Қазақстан Республикасы Ұлттық экономика  
министрлігі Статистика комитеті  
Қызмет көрсету және энергетика статистикасы  
басқармасы  
Басқарма басшысы  
З.Р. Якупова  
тел.+7 7172 74 90 60

Ответственные за выпуск:

Министерство национальной экономики  
Республики Казахстан Комитет по статистике  
Управление статистики услуг и энергетики  
Руководитель управления  
Якупова З.Р.  
тел. +7 7172 74 90 60

«Керемет Баспа Үйі» ЖШС типографиясы  
Мекенжай: Астана қаласы, Сілеті көшесі, 30, кеңсе 5  
тел. +7 7172 33 13 84

Типография ТОО «Керемет Баспа Үйі»  
Адрес: г. Астана ул. Силети, 30, офис 5  
тел. +7 7172 33 13 84